

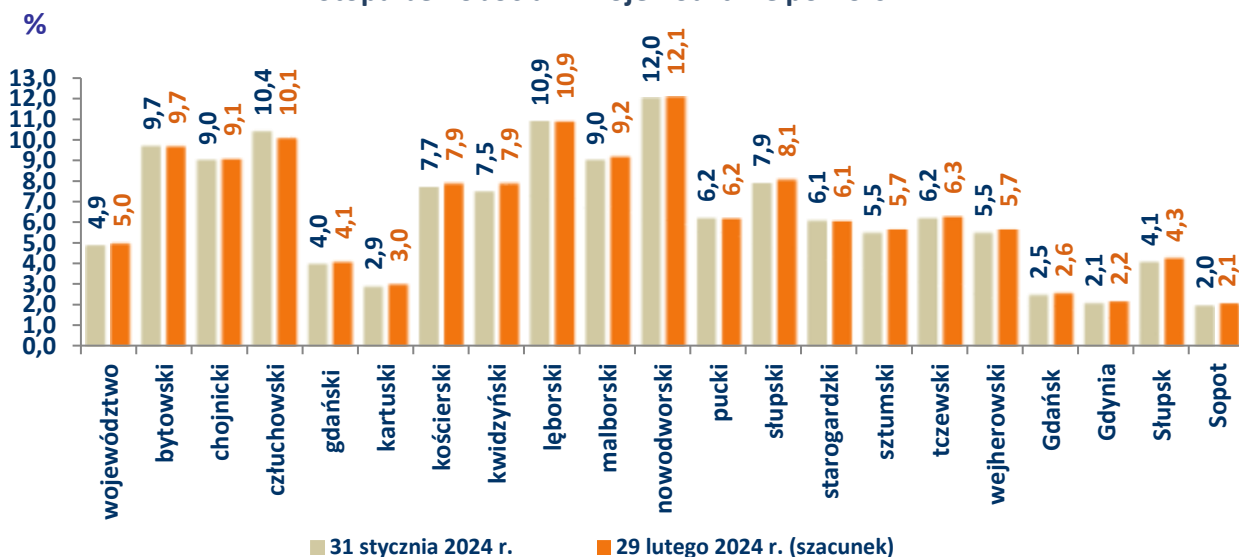
Rynek pracy

województwa pomorskiego

Szacunkowe dane o rynku pracy

Luty 2024

Stopa bezrobocia w województwie pomorskim



Stopa bezrobocia w województwie pomorskim

Powiat	Stopa bezrobocia [%] stan na		wzrost/spadek [pkt. proc.]
	31 stycznia 2024 r.	29 lutego 2024 r. (szacunek)	
bytowski	9,7	9,7	0,0
chojnicki	9,0	9,1	0,1
człuchowski	10,4	10,1	-0,3
gdański	4,0	4,1	0,1
kartuski	2,9	3,0	0,1
kościerski	7,7	7,9	0,2
kwidzyński	7,5	7,9	0,4
łęborski	10,9	10,9	0,0
malborski	9,0	9,2	0,2
nowodworski	12,0	12,1	0,1
pucki	6,2	6,2	0,0
słupski	7,9	8,1	0,2
starogardzki	6,1	6,1	0,0
sztumski	5,5	5,7	0,2
tczewski	6,2	6,3	0,1
wejherowski	5,5	5,7	0,2
Gdańsk	2,5	2,6	0,1
Gdynia	2,1	2,2	0,1
Słupsk	4,1	4,3	0,2
Sopot	2,0	2,1	0,1
województwo	4,9	5,0	0,1

Źródło: Dane GUS oraz szacunek WUP w Gdańsku.

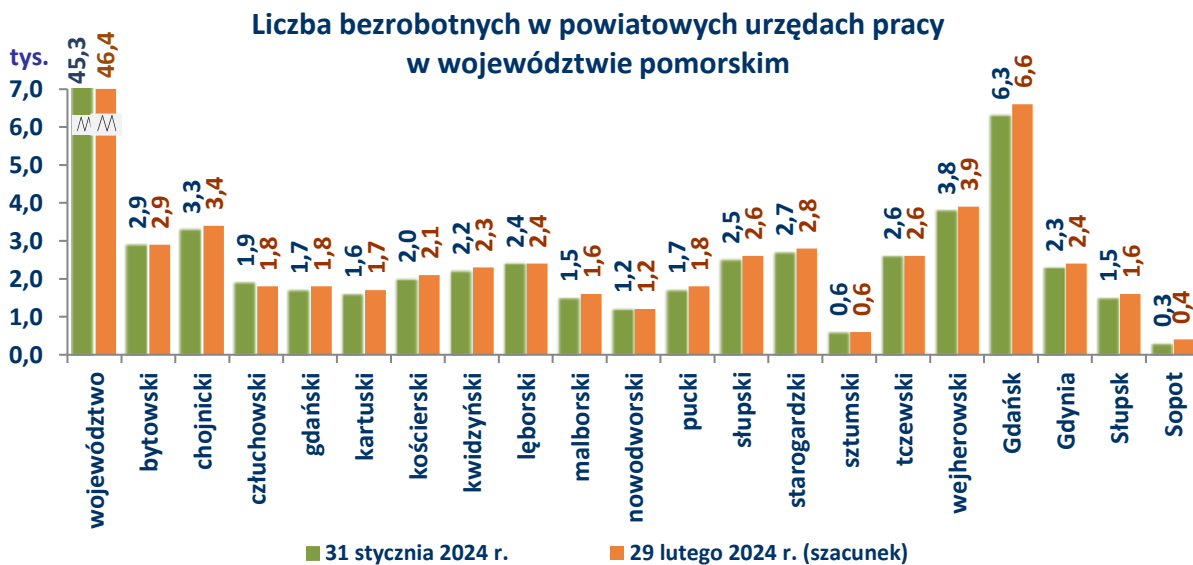
Stopa bezrobocia



Rynek pracy województwa pomorskiego

Szacunkowe dane o rynku pracy

Luty 2024



Bezrobotni w powiatowych urzędach pracy w województwie pomorskim

Powiat	Liczba bezrobotnych stan na		wzrost/spadek [liczba osób]	wzrost/spadek [%]
	31 stycznia 2024 r.	29 lutego 2024 r. (szacunek)		
bytowski	2 867	2 863	-4	-0,1
chojnicki	3 319	3 361	42	1,3
człuchowski	1 906	1 840	-66	-3,5
gdański	1 745	1 813	68	3,9
kartuski	1 607	1 650	43	2,7
kościerski	2 038	2 084	46	2,3
kwidzyński	2 200	2 339	139	6,3
łęborski	2 365	2 377	12	0,5
malborski	1 538	1 580	42	2,7
nowodworski	1 208	1 221	13	1,1
pucki	1 736	1 750	14	0,8
słupski	2 514	2 583	69	2,7
starogardzki	2 747	2 754	7	0,3
sztumski	608	634	26	4,3
tczewski	2 584	2 627	43	1,7
wejherowski	3 772	3 946	174	4,6
Gdańsk	6 339	6 586	247	3,9
Gdynia	2 302	2 447	145	6,3
Słupsk	1 537	1 608	71	4,6
Sopot	349	362	13	3,7
województwo	45 281	46 425	1 144	2,5

Źródło: Sprawozdanie o rynku pracy MRIPS-01.

Bezrobotni

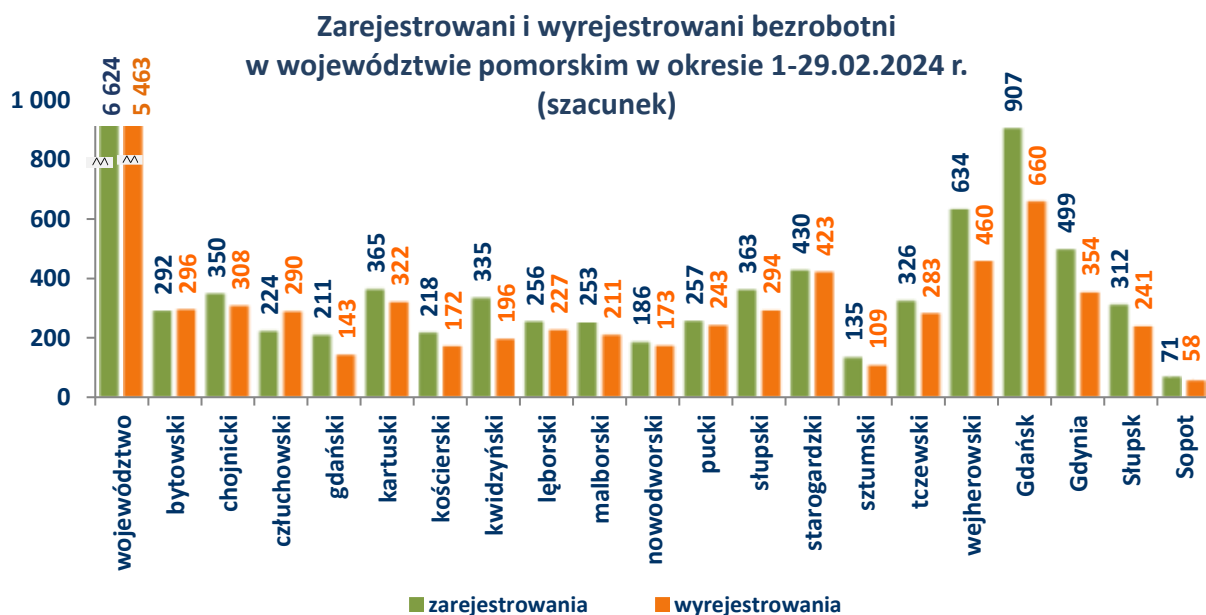


Rynek pracy

województwa pomorskiego

Szacunkowe dane o rynku pracy

Luty 2024



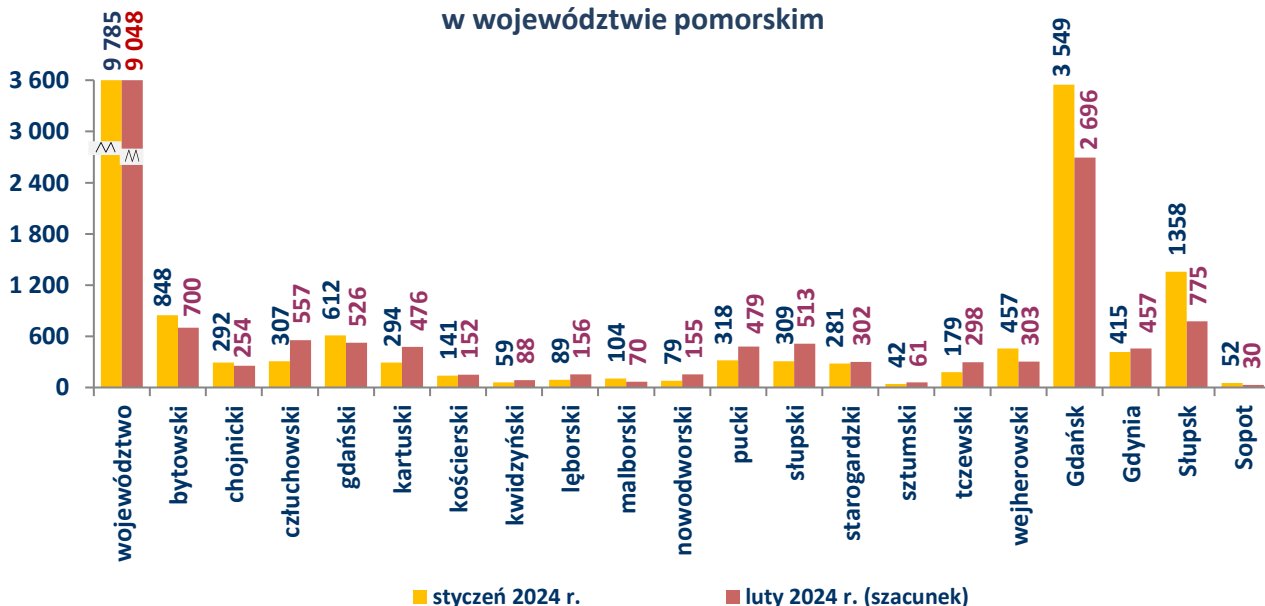
Zarejestrowani i wyrejestrowani bezrobotni w powiatowych urzędach pracy województwa pomorskiego

Powiat	Bezrobotni zarejestrowani w okresie		Osoby wyłączone z ewidencji bezrobotnych w okresie	
	styczeń 2024 r.	luty 2024 r. (szacunek)	styczeń 2024 r.	luty 2024 r. (szacunek)
bytowski	479	292	368	296
chojnicki	495	350	325	308
człuchowski	389	224	274	290
gdański	268	211	232	143
kartuski	405	365	280	322
kościerski	277	218	187	172
kwidzyński	337	335	200	196
łęborski	292	256	187	227
malborski	336	253	195	211
nowodworski	208	186	145	173
pucki	322	257	209	243
słupski	456	363	265	294
starogardzki	553	430	312	423
sztumski	143	135	100	109
tczewski	426	326	233	283
wejherowski	700	634	474	460
Gdańsk	885	907	837	660
Gdynia	523	499	395	354
Słupsk	371	312	201	241
Sopot	79	71	51	58
województwo	7 944	6 624	5 470	5 463

Źródło: Sprawozdanie o rynku pracy MRIPS-01.

Bezrobotni

Wolne miejsca pracy i miejsc aktywizacji zawodowej w województwie pomorskim



Oferty pracy

Wolne miejsca pracy i miejsca aktywizacji zawodowej zgłoszone do powiatowych urzędów pracy w województwie pomorskim

Powiat	Wolne miejsca pracy i miejsca aktywizacji zawodowej w okresie		wzrost/spadek [liczba miejsc pracy]	wzrost/spadek [%]
	styczeń 2024 r.	luty 2024 r. (szacunek)		
bytowski	848	700	-148	-17,5
chojnicki	292	254	-38	-13,0
człuchowski	307	557	250	81,4
gdański	612	526	-86	-14,1
kartuski	294	476	182	61,9
kościerski	141	152	11	7,8
kwidzyński	59	88	29	49,2
łęborski	89	156	67	75,3
malborski	104	70	-34	-32,7
nowodworski	79	155	76	96,2
pucki	318	479	161	50,6
słupski	309	513	204	66,0
starogardzki	281	302	21	7,5
sztumski	42	61	19	45,2
tczewski	179	298	119	66,5
wejherowski	457	303	-154	-33,7
Gdańsk	3 549	2 696	-853	-24,0
Gdynia	415	457	42	10,1
Słupsk	1 358	775	-583	-42,9
Sopot	52	30	-22	-42,3
województwo	9 785	9 048	-737	-7,5

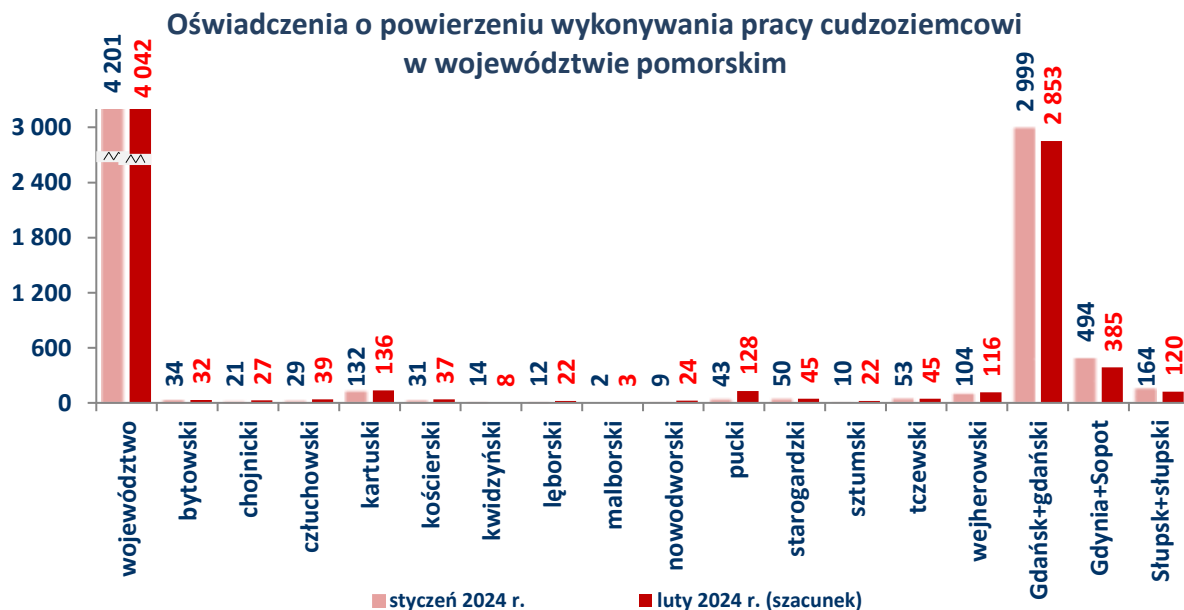
Źródło: Sprawozdanie o rynku pracy MRiPS-01.

Rynek pracy województwa pomorskiego

Szacunkowe dane o rynku pracy

Luty 2024

Oświadczenia o zatrudnienie cudzoziemców



Oświadczenia o powierzeniu wykonywania pracy cudzoziemcowi wpisane do ewidencji powiatowych urzędów pracy województwa pomorskiego

Powiat	Liczba oświadczeń o powierzeniu wykonywania pracy cudzoziemcowi wpisanych do ewidencji PUP w okresie	
	styczeń 2024 r.	luty 2024 r. (szacunek)
bytowski	34	32
chojnicki	21	27
człuchowski	29	39
kartuski	132	136
kościerski	31	37
kwidzyński	14	8
łęborski	12	22
malborski	2	3
nowodworski	9	24
pucki	43	128
starogardzki	50	45
sztumski	10	22
tczewski	53	45
wejherowski	104	116
Gdańsk + powiat gdański	2 999	2 853
Gdynia + Sopot	494	385
Słupsk + powiat słupski	164	120
województwo	4 201	4 042

Źródło: CeSAR, dostęp z dnia 4.03.2024 r.

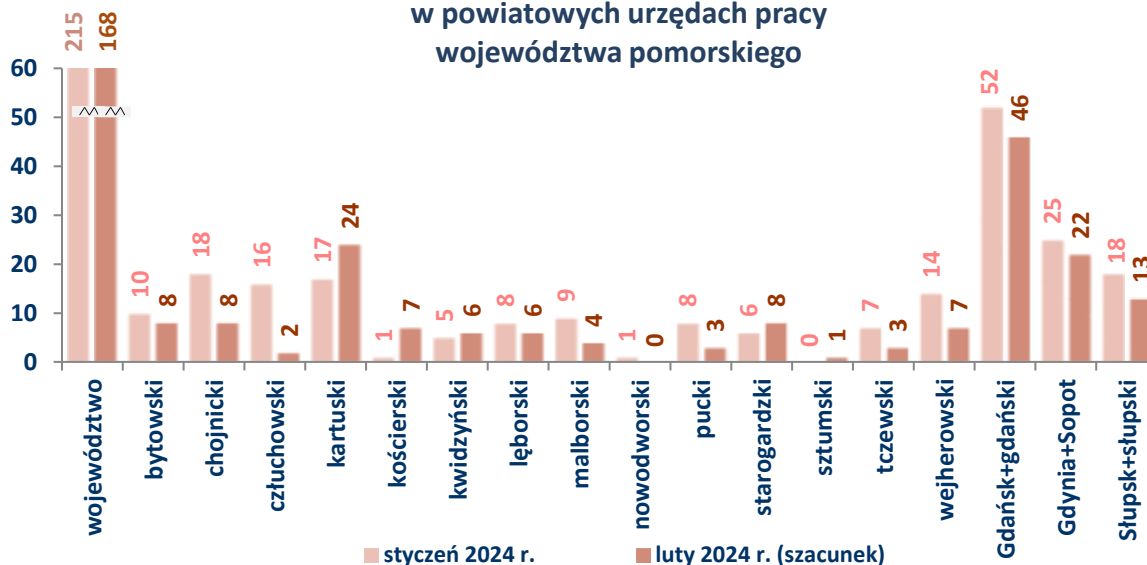
Rynek pracy województwa pomorskiego

Szacunkowe dane o rynku pracy

Luty 2024

Zarejestrowani jako bezrobotni obywatele Ukrainy

Liczba obywateli Ukrainy zarejestrowanych jako bezrobotni
w powiatowych urzędach pracy
województwa pomorskiego



Zarejestrowani jako bezrobotni obywatele Ukrainy
w powiatowych urzędach pracy województwa pomorskiego

Powiat	Zarejestrowani jako bezrobotni obywatele Ukrainy w powiatowych urzędach pracy województwa pomorskiego w okresie	
	styczeń 2024 r.	luty 2024 r. (szacunek)
bytowski	10	8
chojnicki	18	8
człuchowski	16	2
kartuski	17	24
kościerski	1	7
kwidziński	5	6
łęborski	8	6
malborski	9	4
nowodworski	1	0
pucki	8	3
starogardzki	6	8
sztumski	0	1
tczewski	7	3
wejherowski	14	7
Gdańsk + powiat gdański	52	46
Gdynia + Sopot	25	22
Słupsk + powiat słupski	18	13
województwo	215	168

Źródło: CeSAR, dostęp z dnia 4.03.2024 r.

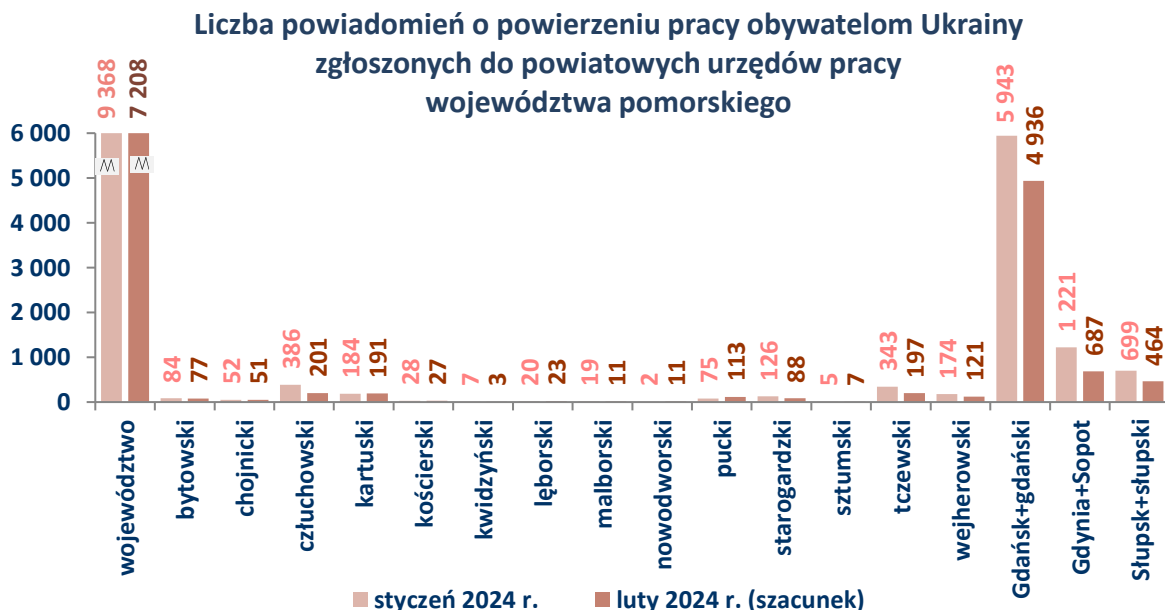
Rynek pracy

województwa pomorskiego

Szacunkowe dane o rynku pracy

Luty 2024

Powiadomienia o powierzeniu pracy obywatelom Ukrainy



Powiadomienia o powierzeniu pracy obywatelom Ukrainy zgłoszone do powiatowych urzędów pracy województwa pomorskiego

Powiat	Liczba powiadomień o powierzeniu pracy obywatelom Ukrainy zgłoszonych do powiatowych urzędów pracy województwa pomorskiego w okresie	
	styczeń 2024 r.	luty 2024 r. (szacunek)
bytowski	84	77
chojnicki	52	51
człuchowski	386	201
kartuski	184	191
kościerski	28	27
kwidziński	7	3
łęborski	20	23
malborski	19	11
nowodworski	2	11
pucki	75	113
starogardzki	126	88
sztumski	5	7
tczewski	343	197
wejherowski	174	121
Gdańsk + powiat gdański	5 943	4 936
Gdynia + Sopot	1 221	687
Słupsk + powiat słupski	699	464
województwo	9 368	7 208

Źródło: CeSAR, dostęp z dnia 4.03.2024 r.

Gdańsk, 11 marca 2024 r.