

Rynek pracy województwa pomorskiego

Informacja miesięczna o rynku pracy


Luty 2023

- ▶ W porównaniu do stycznia 2023 r. stopa bezrobocia w Pomorskiem wzrosła o 0,1 pkt. proc., a w kraju pozostała bez zmian.
- ▶ Wzrosła liczba zarejestrowanych bezrobotnych w województwie pomorskim i w kraju.
- ▶ Wzrosła także liczba ofert pracy, zarówno na pomorskim rynku pracy jak i krajowym.

Polska


5,5%

Stopa bezrobocia



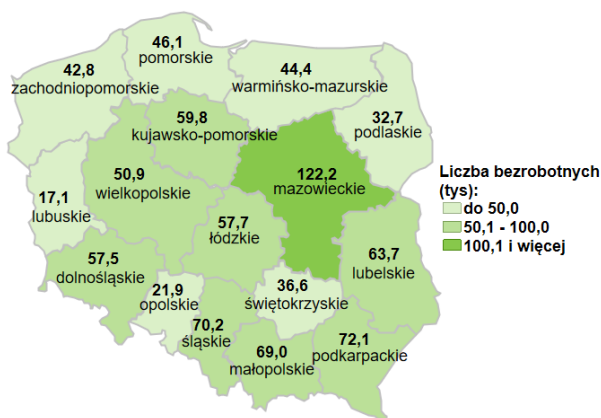
Województwo pomorskie

5,0%

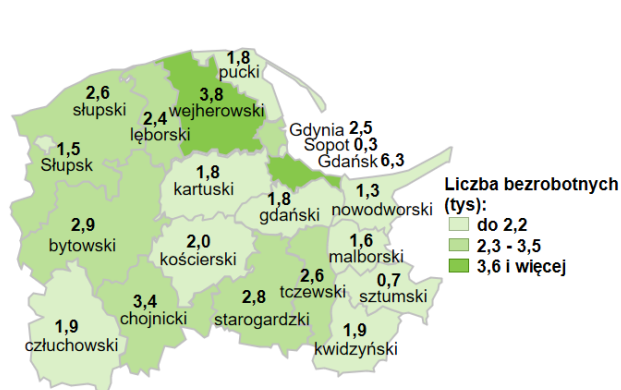


864,8 tys. - liczba zarejestrowanych bezrobotnych

Bezrobotni




46,1 tys. - liczba zarejestrowanych bezrobotnych

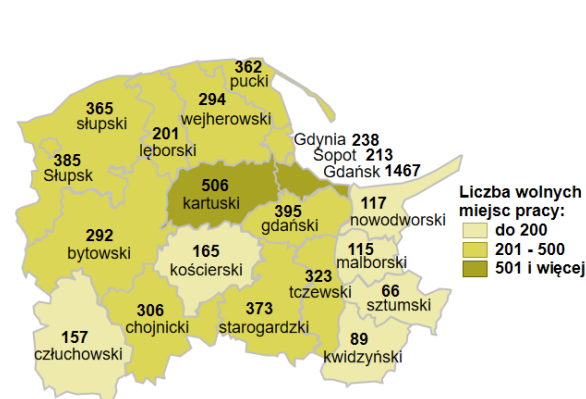


94,0 tys. - liczba zgłoszonych wolnych
miejsc pracy i miejsc aktywizacji zawodowej

Oferty pracy

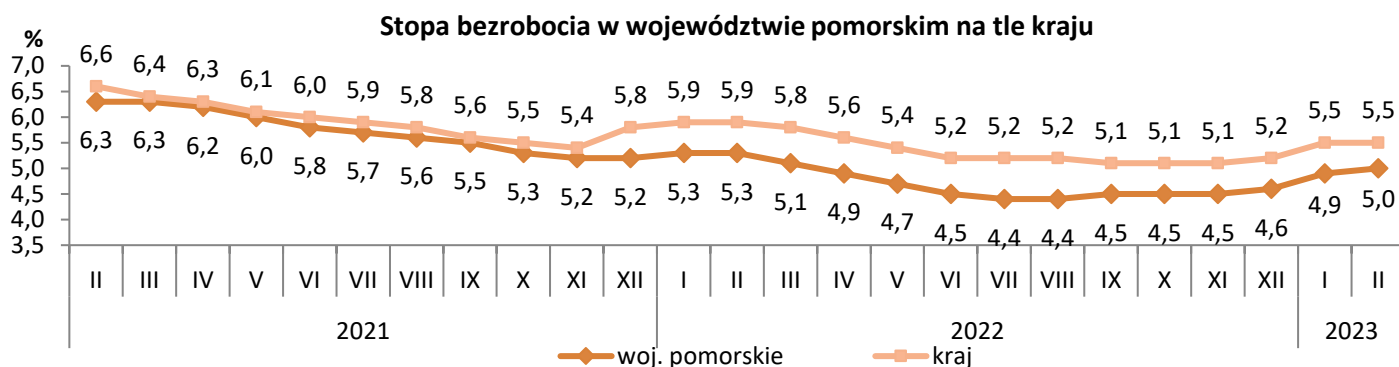


6,4 tys. - liczba zgłoszonych wolnych
miejsc pracy i miejsc aktywizacji zawodowej



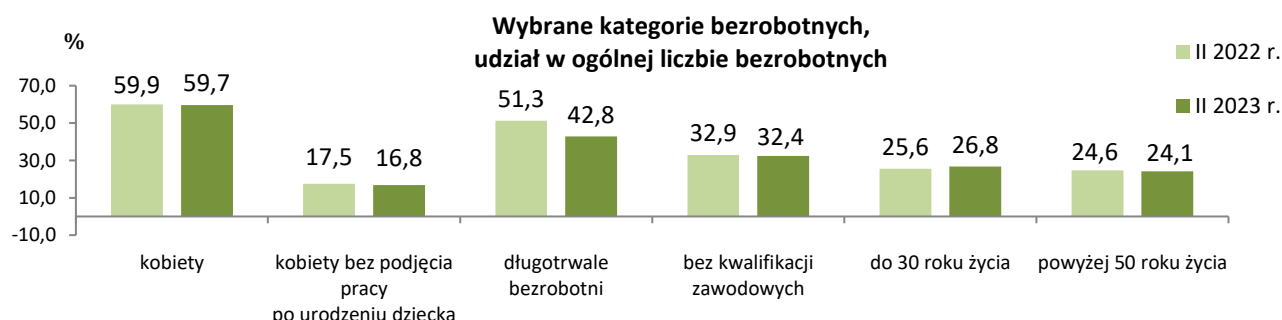
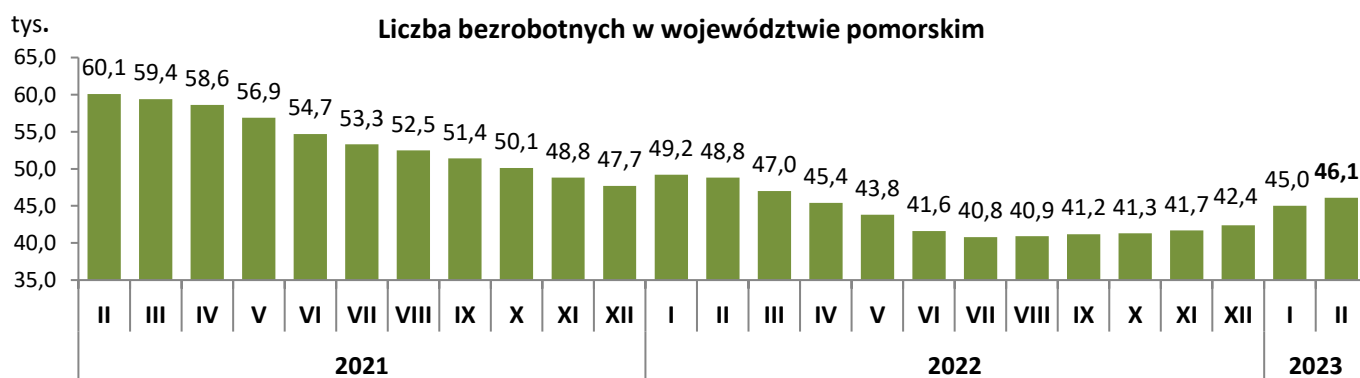
Stopa bezrobocia w województwie pomorskim

- Wg stanu na 28 lutego 2023 r. w województwie pomorskim stopa bezrobocia wyniosła **5,0%** i w porównaniu do stycznia 2023 r. wzrosła o 0,1 pkt. proc. (w lutym 2023 r. wskaźnik ten wyniósł 5,3%).
- Niższa stopa bezrobocia niż w województwie pomorskim wystąpiła w 6 województwach: wielkopolskie (3,2%), śląskie (3,9%), mazowieckie (4,4%), lubuskie (4,7%), dolnośląskie (4,8%) i małopolskie (4,9%).
- Wzrost stopy bezrobocia w stosunku do stycznia 2023 r. wystąpił w 16 powiatach, największy w powiecie sztumskim i nowodworskim (o 0,5 pkt. proc.). Natomiast niewielki spadek wystąpił jedynie w powiecie człuchowskim (o 0,2 pkt. proc.) i słupskim (o 0,1 pkt. proc.). W pozostałych powiatach stopa bezrobocia nie uległa zmianie.



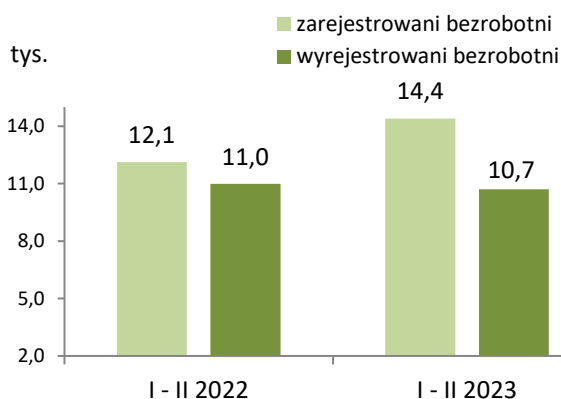
Bezrobotni w województwie pomorskim

- Według stanu na 28 lutego 2023 r. liczba zarejestrowanych bezrobotnych wyniosła **46 094** osób. Wzrost o 2,4%, tj. o 1 099 osób w stosunku do stycznia 2023 r. (w porównaniu do lutego 2023 r. spadek o 5,6%, tj. o 2 725 osób). Wzrost bezrobocia dotyczył 16 powiatów, największy wystąpił w Gdyni (o 8,4%), w powiecie sztumskim (8,3%) oraz w Sopocie (o 7,5%).
- 59,7% (27 503 osoby) ogółu bezrobotnych stanowiły kobiety, 42,8% (19 709) – długotrwale bezrobotni, 32,4% (14 938) - osoby bez kwalifikacji zawodowych, 26,8% (12 354) - osoby młode w wieku do 30 roku życia, 24,1% (11 103) – osoby powyżej 50 roku życia.
- W porównaniu do lutego 2022 r. znacznie zmniejszył się udział osób długotrwale bezrobotnych (z 51,3% do 42,8% w lutym 2023 r.). Zmniejszył się też nieznacznie udział: bezrobotnych kobiet o 0,2 pkt. proc., kobiet po urodzeniu dziecka o 0,7 pkt. proc., osób bez kwalifikacji zawodowych i osób powyżej 50 roku życia o 0,5 pkt. proc. Natomiast wzrósł odsetek bezrobotnych osób do 30 roku życia (z 25,6% do 26,8% w lutym 2023 r.)
- W lutym 2023 r. powiatowe urzędy pracy zarejestrowały 6 729 osób bezrobotnych, a wyrejestrowały 5 630 osób.

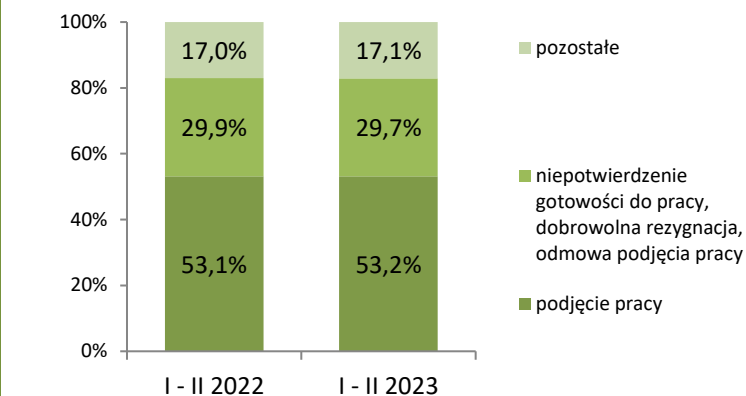


Bezrobotni w województwie pomorskim

Zarejestrowani i wyłączeni z rejestru bezrobotni



Struktura wyłączeń z rejestru bezrobotnych według przyczyn

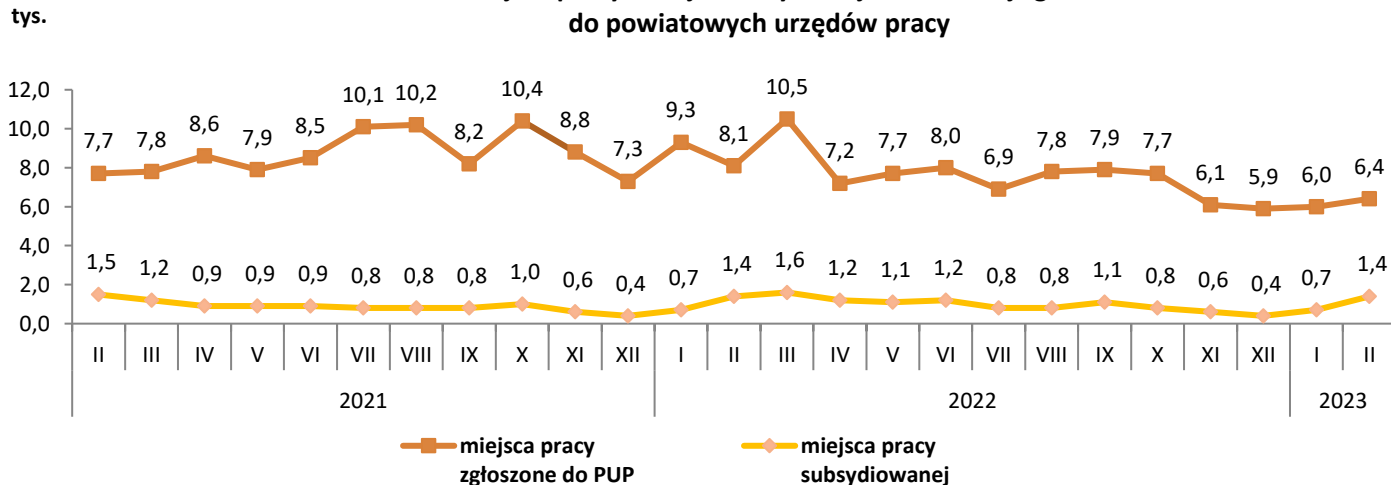


Ze względu na zaokrąglenia danych składniki mogą nie sumować się do 100%.

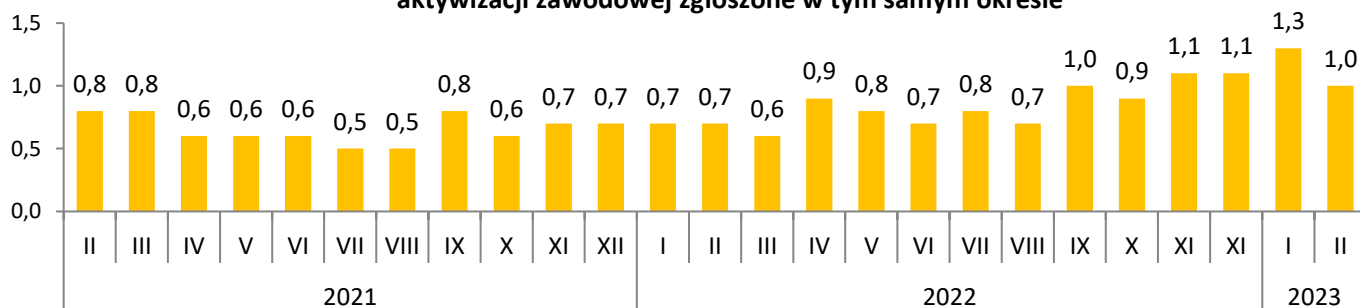
Oferty pracy w województwie pomorskim

- W lutym 2023 r. pracodawcy zgłosili do powiatowych urzędów pracy **6 429** ofert pracy, tj. o 6,4% (o 384 oferty) więcej niż w styczniu 2023 r. i o 20,3% (o 1 639 miejsc) mniej niż w tym samym miesiącu 2022 r.
- Wzrost ofert pracy w porównaniu do stycznia 2023 r. wystąpił w 10 powiatach, największy w Sopocie o 688,9% (186 ofert). W 8 powiatach zanotowano spadek ofert pracy, największy w powiecie kwidzińskim o 44,4% (71 ofert) oraz w Gdyni o 43,1% (180 ofert). W powiecie kościerskim i lęborskim liczba ofert pracy nie zmieniła się.
- Na jedno wolne miejsce pracy i miejsce aktywizacji zawodowej zgłoszone w lutym 2023 r. przypadła 1 zarejestrowana osoba bezrobotna (w lutym 2022 r. było to 0,7 osoby).

Wolne miejsca pracy i miejsca aktywizacji zawodowej zgłoszone do powiatowych urzędów pracy

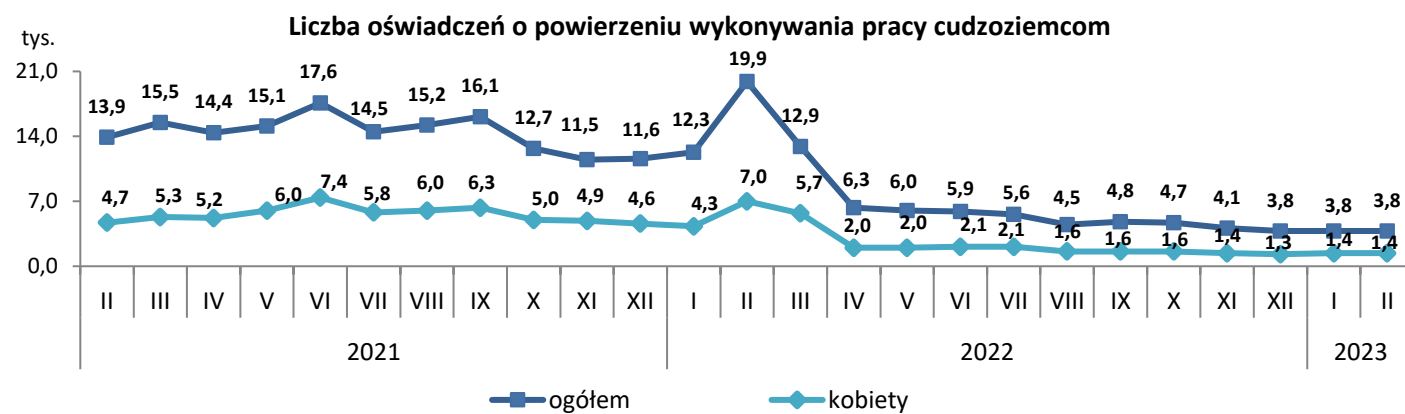


Liczba bezrobotnych zarejestrowanych w miesiącu przypadająca na 1 miejsce pracy i miejsce aktywizacji zawodowej zgłoszone w tym samym okresie

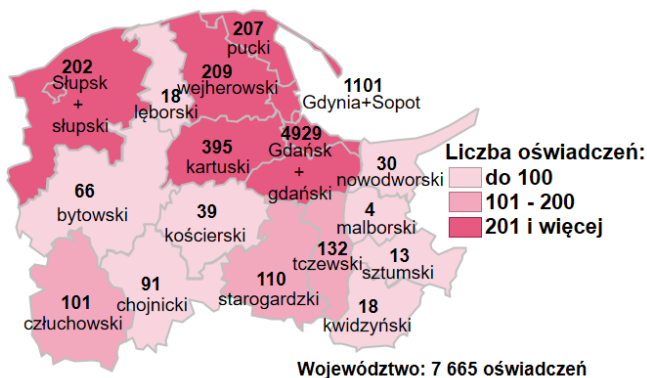


Zatrudnianie cudzoziemców w województwie pomorskim

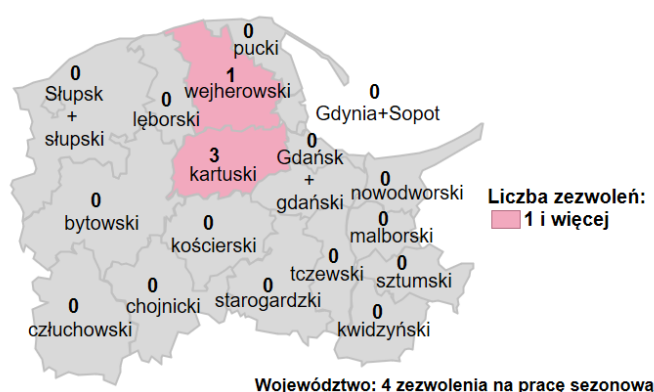
- ▶ W lutym 2023 r. powiatowe urzędy pracy wpisały do ewidencji **3 838** oświadczeń o powierzeniu wykonywania pracy obywatelom Republiki Armenii, Republiki Białorusi, Republiki Mołdawii, Gruzji i Ukrainy bez konieczności uzyskania zezwolenia na pracę, z tego: 1 490 (38,8% ogółu) dotyczyło obywateli Białorusi, 1 326 (34,5%) – Ukrainy, 532 (13,9%) – Gruzji, 428 (11,2%) – Mołdawii i 62 (1,6%) – Armenii.
- ▶ Ponad 35% (tj. 1 357) zarejestrowanych oświadczeń dotyczyło kobiet.
- ▶ W porównaniu do stycznia 2023 r. liczba oświadczeń wzrosła zaledwie o 0,3%, tj. o 11 oświadczeń (w porównaniu do lutego 2022 r. spadek o 80,7%, tj. o 16 039 oświadczeń).
- ▶ Ponad 65% wszystkich oświadczeń zarejestrowano w Gdańskim Urzędzie Pracy.



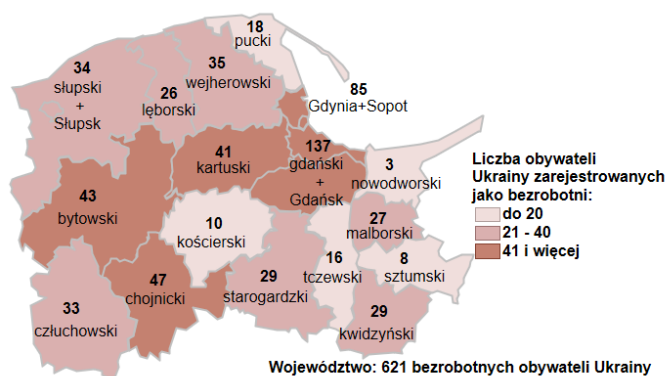
Oświadczenia o powierzeniu wykonywania pracy cudzoziemcom wpisane do ewidencji oświadczeń przez powiatowe urzędy pracy
styczeń - luty 2023 r.



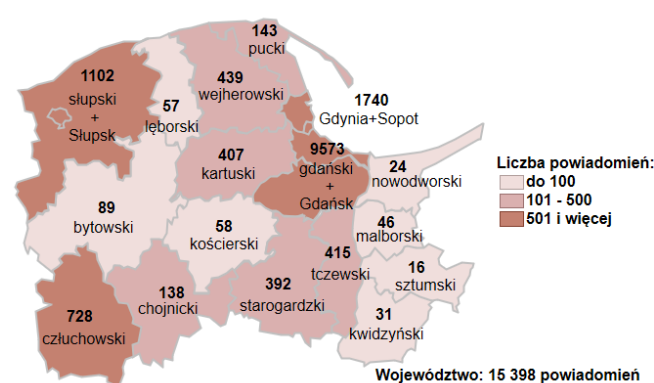
Zezwolenia na pracę sezonową dla cudzoziemców wydane w powiatowych urzędach pracy
styczeń - luty 2023 r.



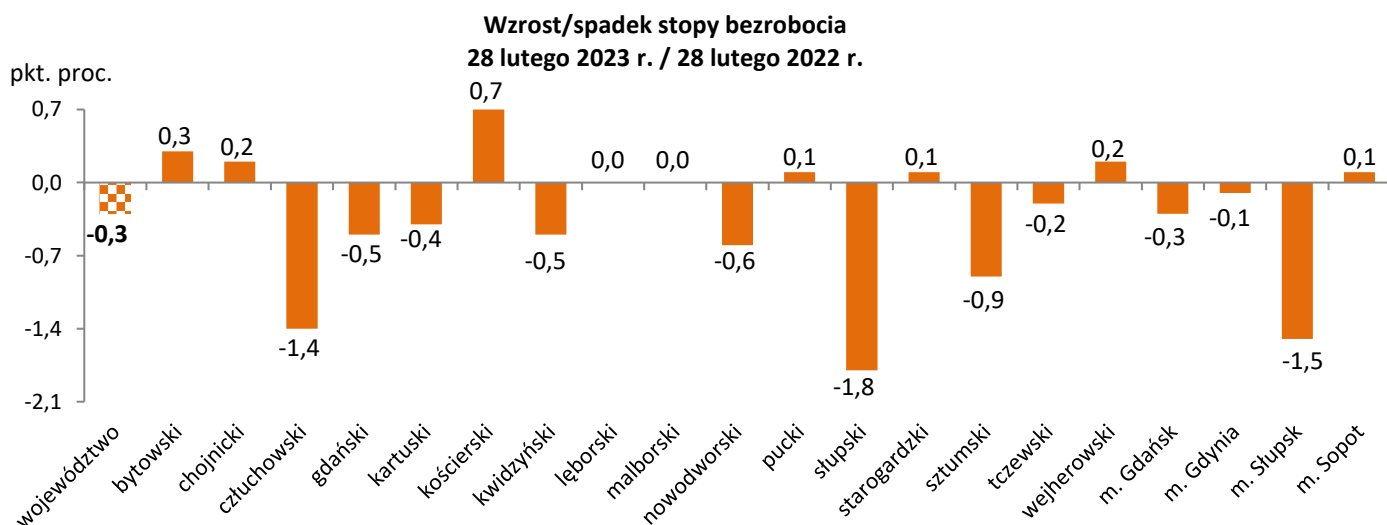
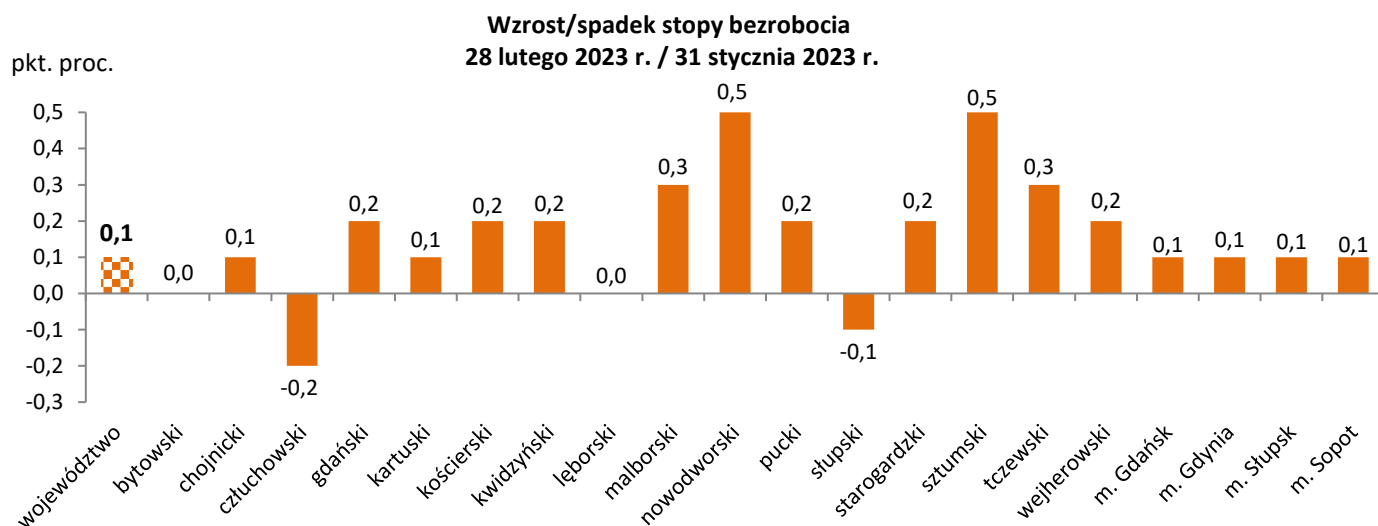
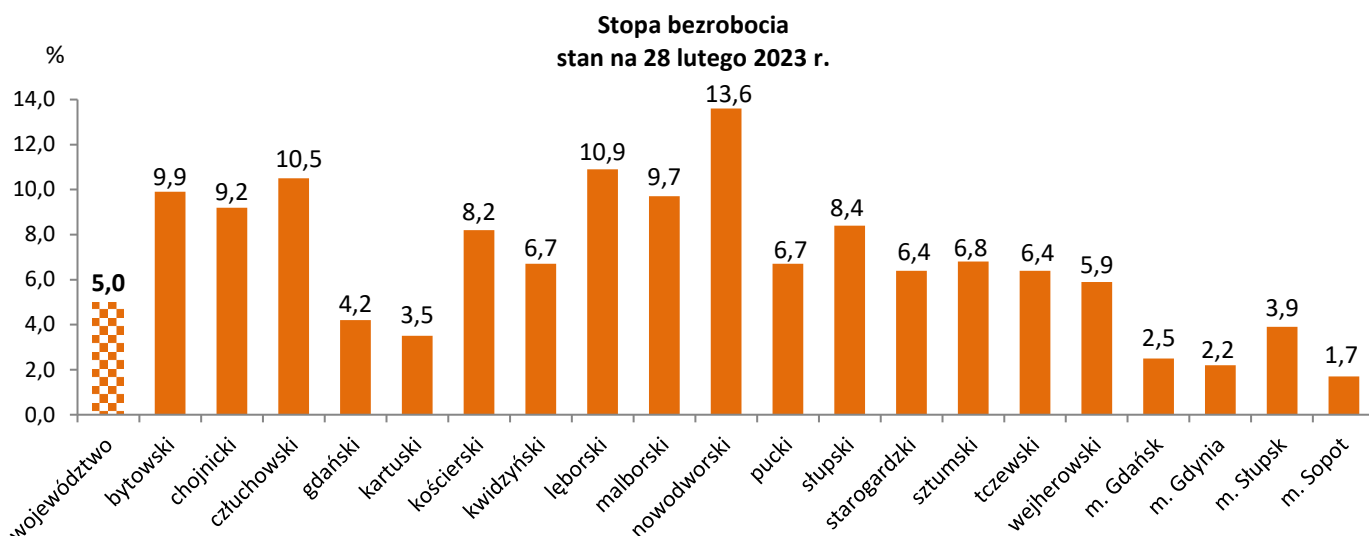
Zarejestrowani jako bezrobotni obywatele Ukrainy w powiatowych urzędach pracy województwa pomorskiego
styczeń - luty 2023 r.



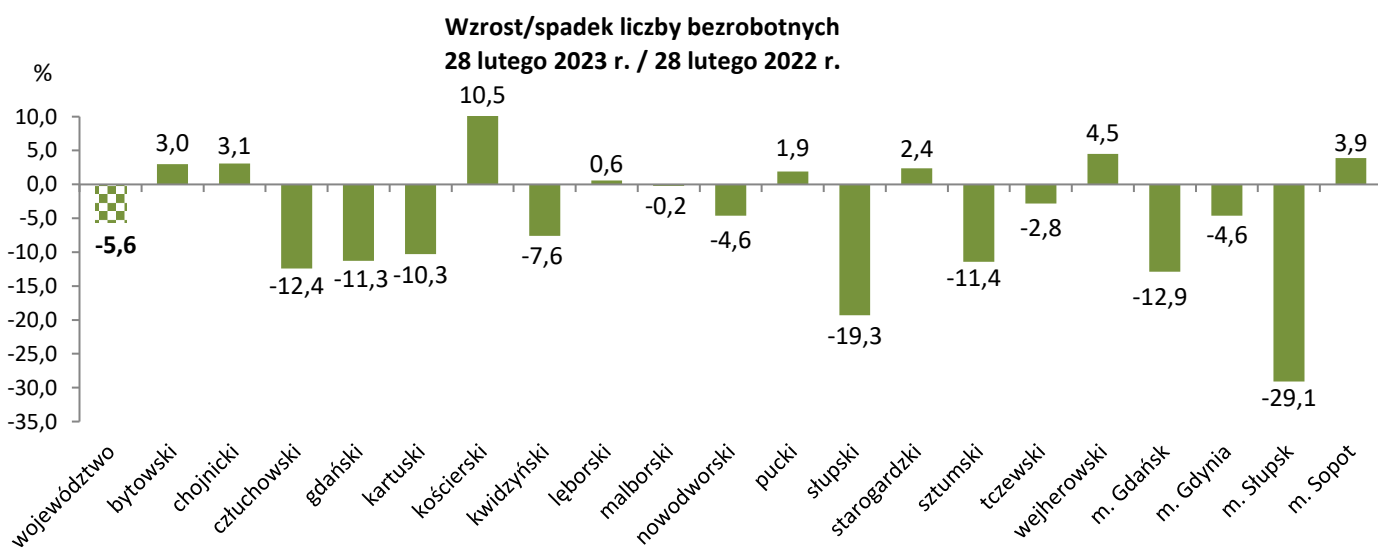
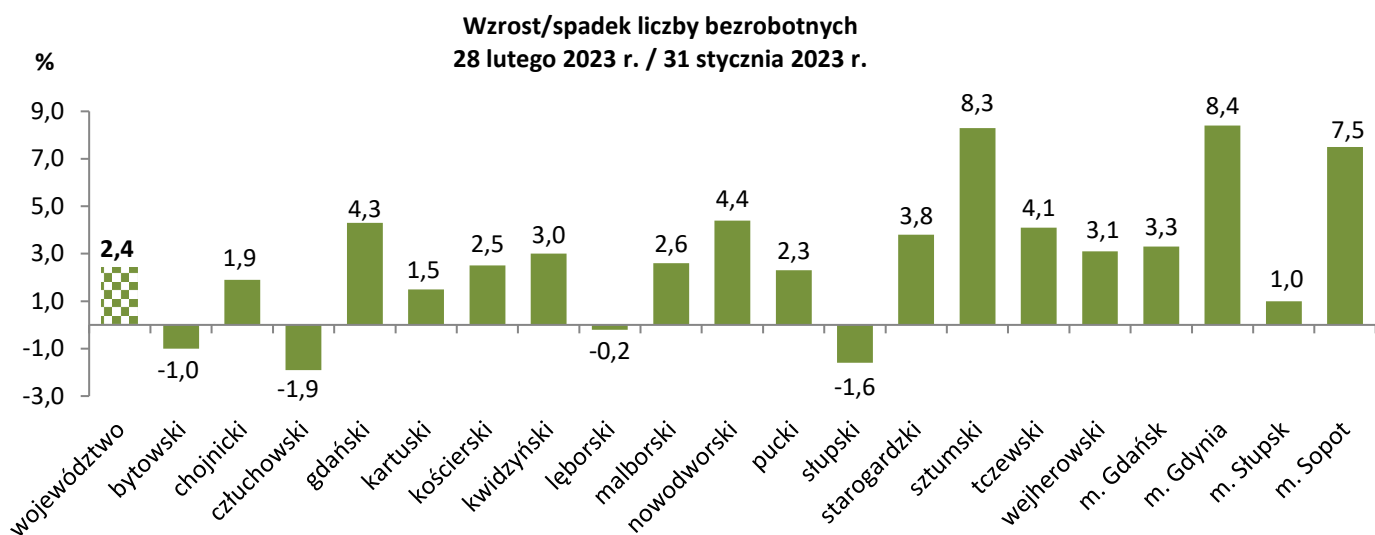
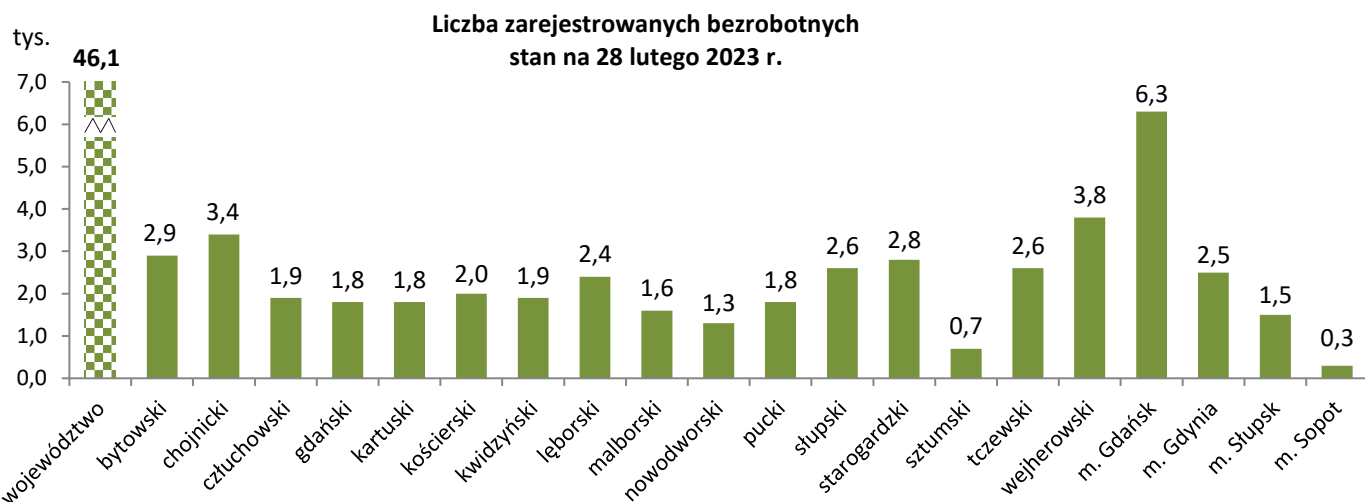
Powiadomienia o powierzeniu pracy obywatelom Ukrainy – na mocy specustawy dotyczącej obywateli Ukrainy
styczeń - luty 2023 r.



Stopa bezrobocia w województwie pomorskim według powiatów

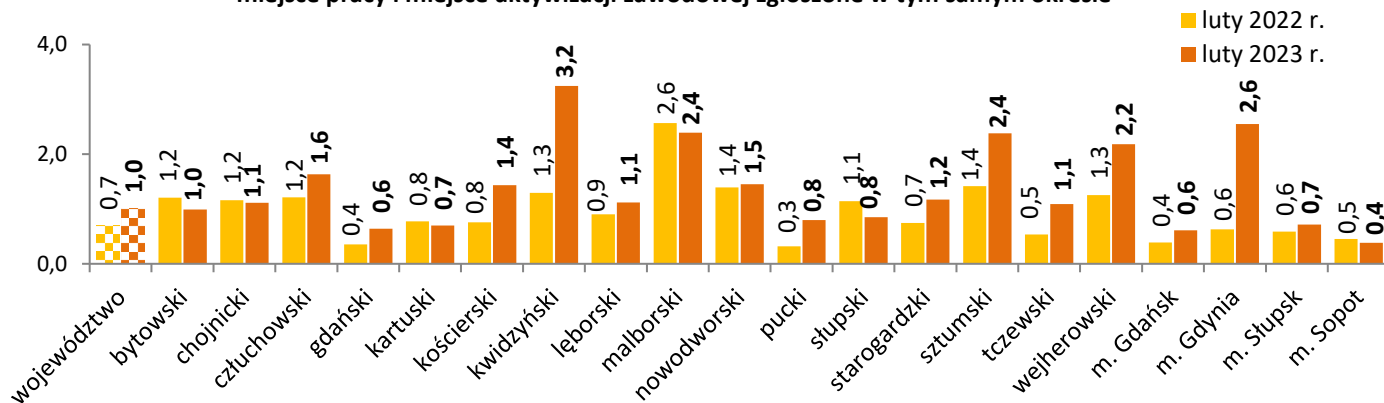


Bezrobotni w województwie pomorskim według powiatów

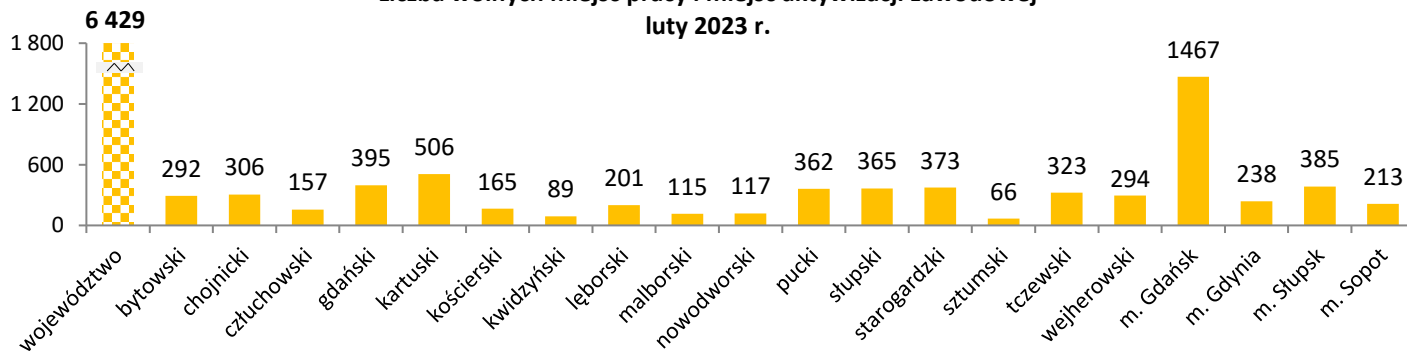


Oferty pracy w województwie pomorskim według powiatów

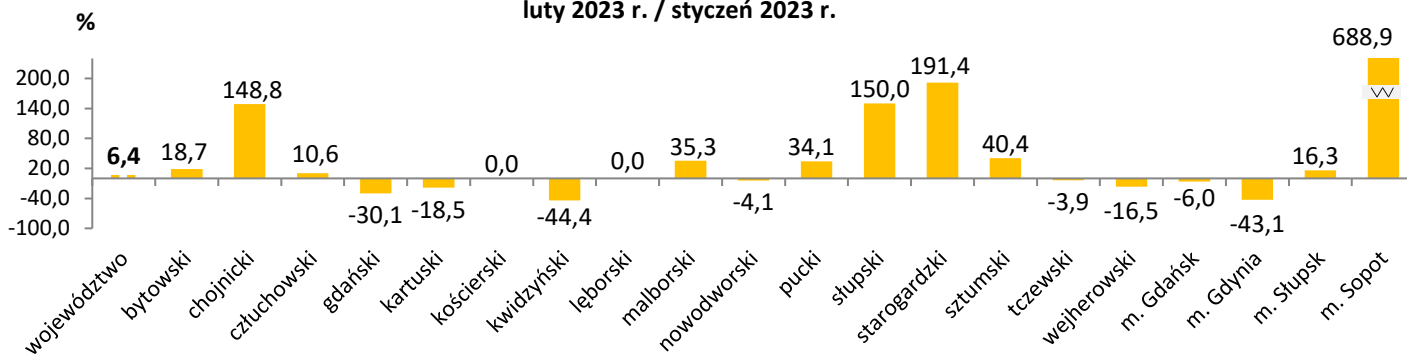
Liczba bezrobotnych zarejestrowanych w powiatowych urzędach pracy przypadająca na 1 wolne miejsce pracy i miejsce aktywizacji zawodowej zgłoszone w tym samym okresie



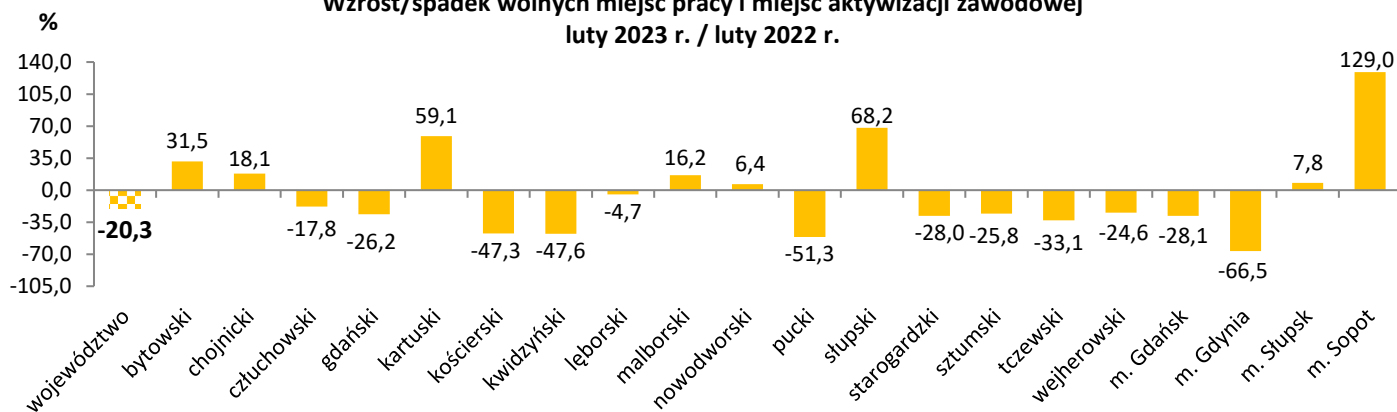
Liczba wolnych miejsc pracy i miejsc aktywizacji zawodowej luty 2023 r.



Wzrost/spadek wolnych miejsc pracy i miejsc aktywizacji zawodowej luty 2023 r. / styczeń 2023 r.

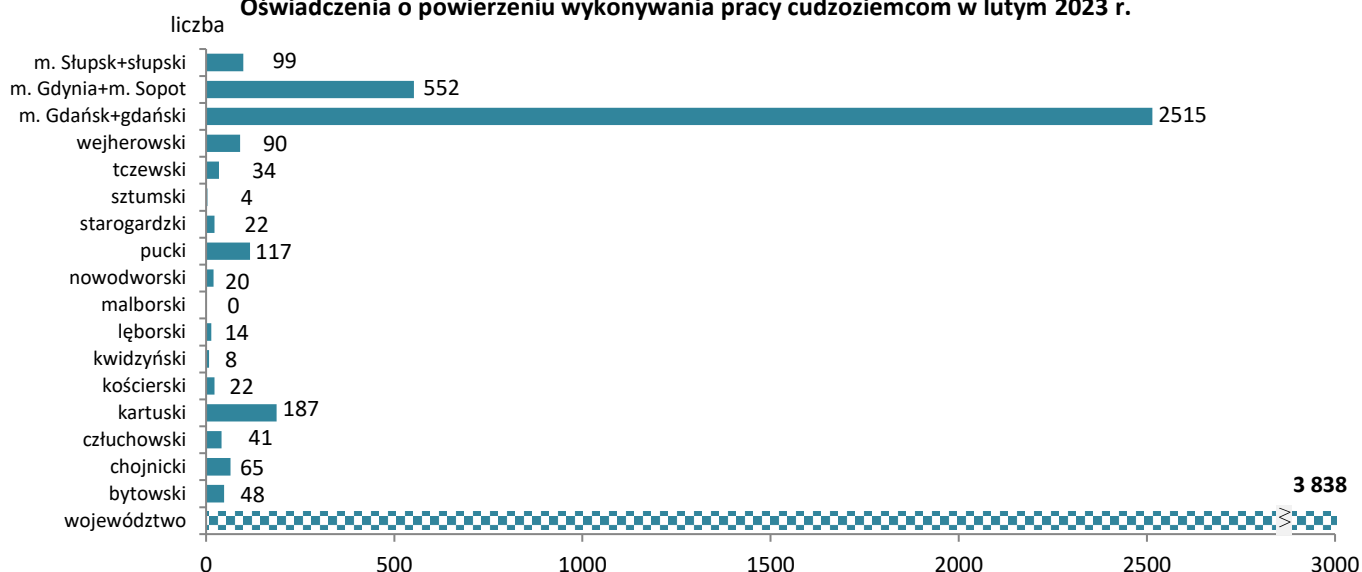


Wzrost/spadek wolnych miejsc pracy i miejsc aktywizacji zawodowej luty 2023 r. / luty 2022 r.

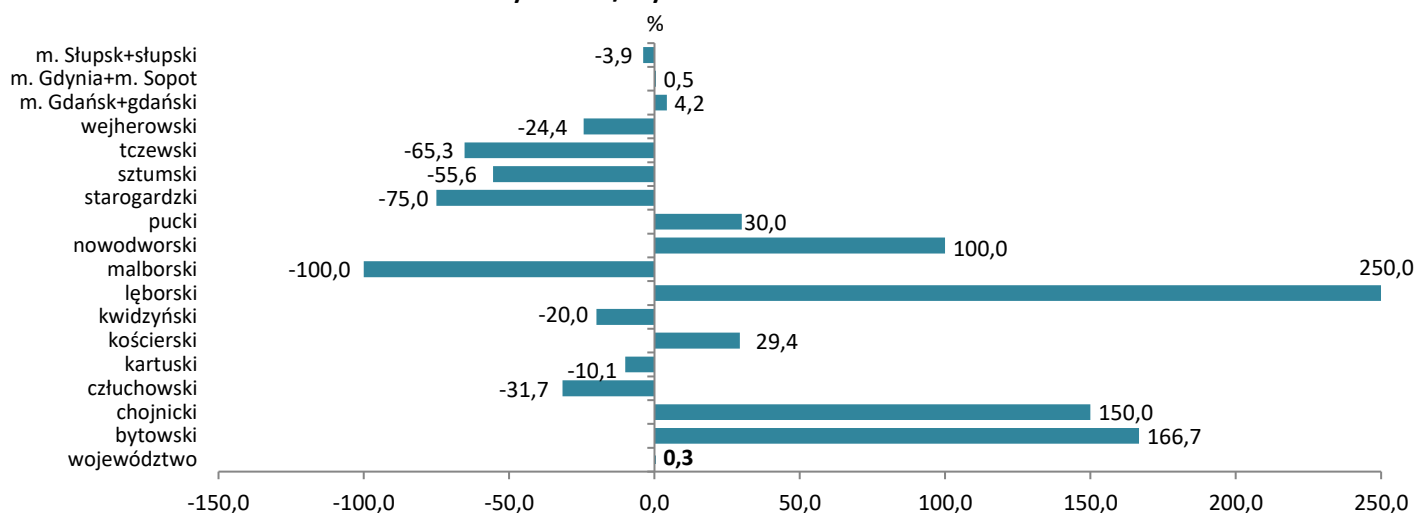


Oświadczenia w województwie pomorskim według powiatów

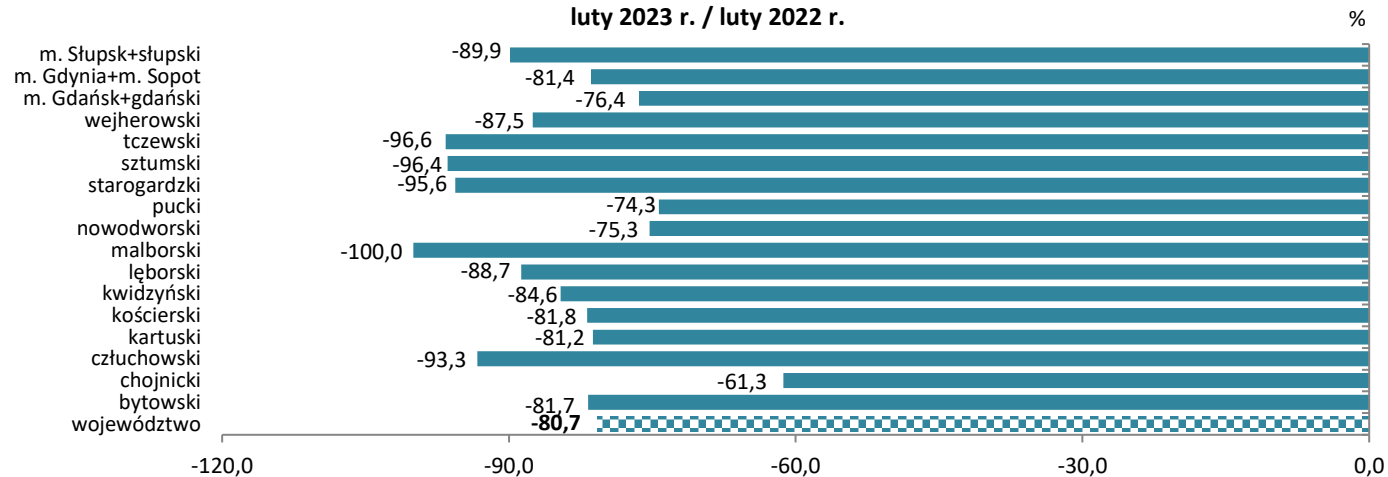
Oświadczenia o powierzeniu wykonywania pracy cudzoziemcom w lutym 2023 r.



Wzrost/spadek liczby oświadczeń o powierzeniu wykonywania pracy cudzoziemcom luty 2023 r. / styczeń 2023 r.



Wzrost/spadek liczby oświadczeń o powierzeniu wykonywania pracy cudzoziemcom luty 2023 r. / luty 2022 r.



Źródła informacji: badania statystyczne rynku pracy MRIPS-01, dane GUS, dane Centralnego Systemu Analityczno-Raportowego z dnia 14.03.2023 r.

Dane dotyczące cudzoziemców za poszczególne miesiące mogą się różnić ze względu na nowe źródło.