

Informacja miesięczna o rynku pracy


Styczeń 2021 r.

- ✓ Stopa bezrobocia w Pomorskiem, jak i w kraju wzrosła w porównaniu do grudnia 2020 r.
- ✓ Rośnie liczba zarejestrowanych osób bezrobotnych zarówno w województwie pomorskim i w kraju.
- ✓ Pomorski i krajowy rynek pracy odnotował wzrost wolnych miejsc pracy i miejsc aktywizacji zawodowej.

Polska

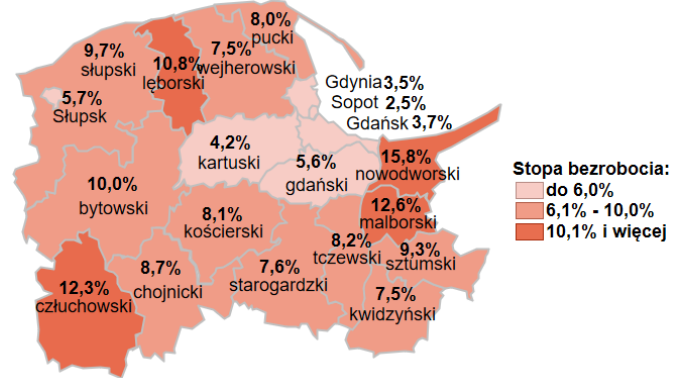
6,5%

Stopa bezrobocia



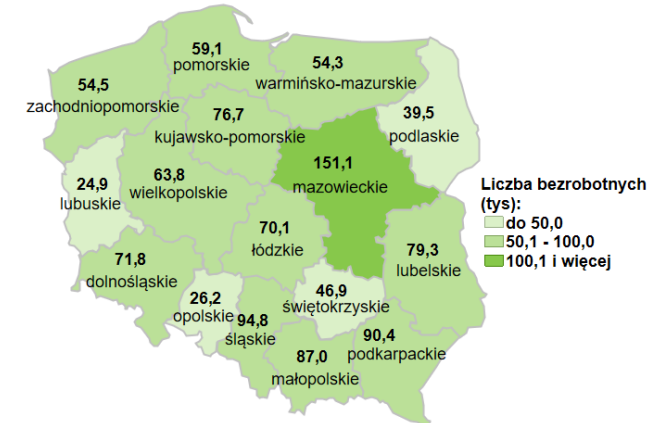
Woj. pomorskie

6,2%




1 090,4 tys. - liczba zarejestrowanych bezrobotnych

Bezrobotni

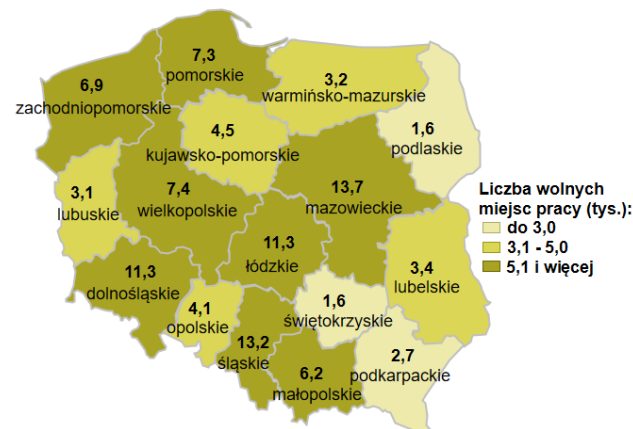


59,1 tys. - liczba zarejestrowanych bezrobotnych

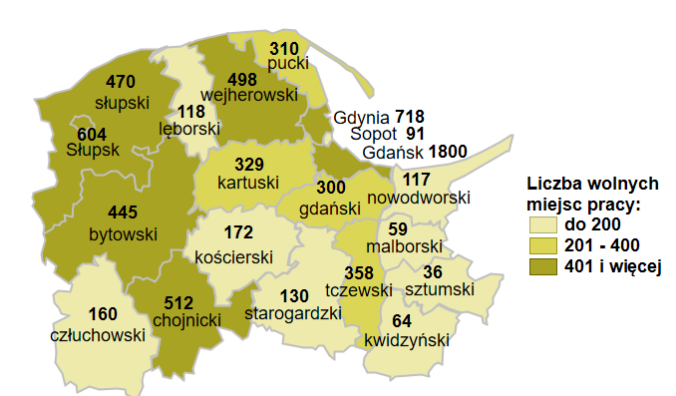


101,4 tys. - liczba zgłoszonych wolnych miejsc pracy i miejsc aktywizacji zawodowej

Oferty pracy



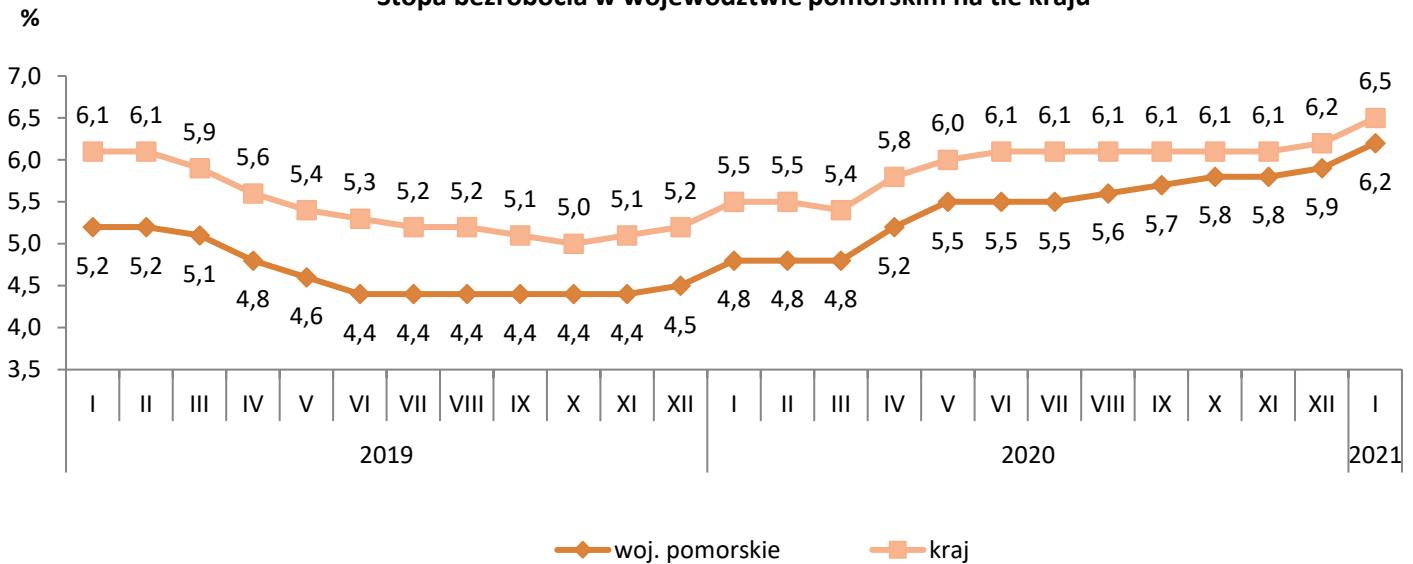
7,3 tys. - liczba zgłoszonych wolnych miejsc pracy i miejsc aktywizacji zawodowej



Stopa bezrobocia

- W styczniu 2021 r. w województwie pomorskim stopa bezrobocia wyniosła **6,2%** i w porównaniu do grudnia 2020 r. wzrosła o 0,3 pkt. proc. (w styczniu 2020 r. wskaźnik ten był niższy o 1,4 pkt. proc. i wynosił 4,8%).
- Niższą stopę bezrobocia niż województwo pomorskie miało pięć województw: wielkopolskie (3,9%), śląskie (5,1%), mazowieckie (5,3%), małopolskie (5,6%) i dolnośląskie (5,8%).
- Wzrost stopy bezrobocia w województwie pomorskim wystąpił we wszystkich powiatach, najniższa wystąpiła w Sopocie – 2,5%, a najwyższa w powiatach: nowodworskim – 15,8%, malborskim – 12,6%, człuchowskim – 12,3%.

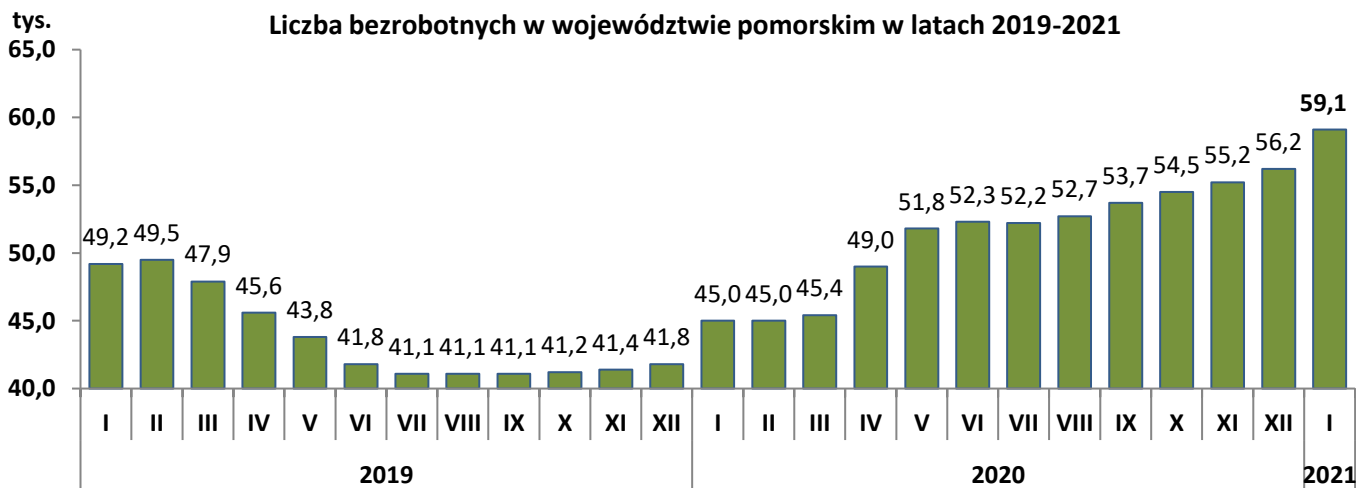
Stopa bezrobocia w województwie pomorskim na tle kraju



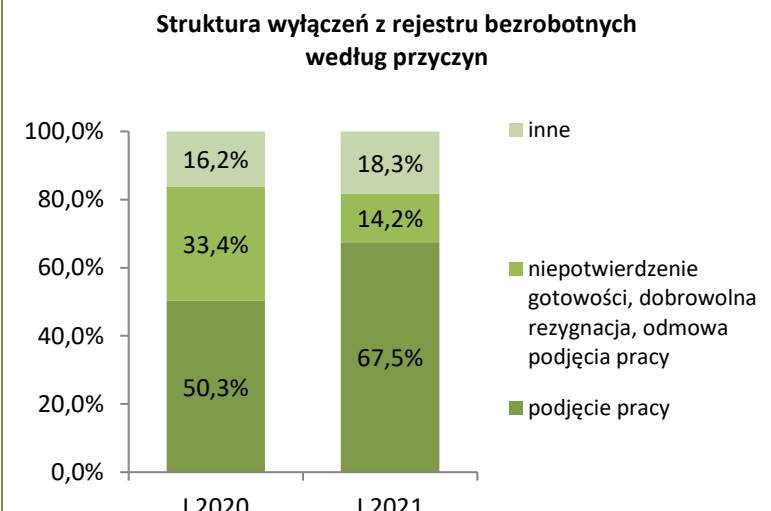
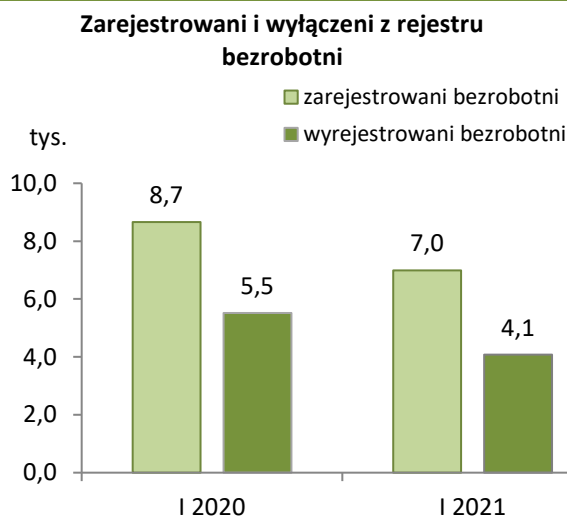
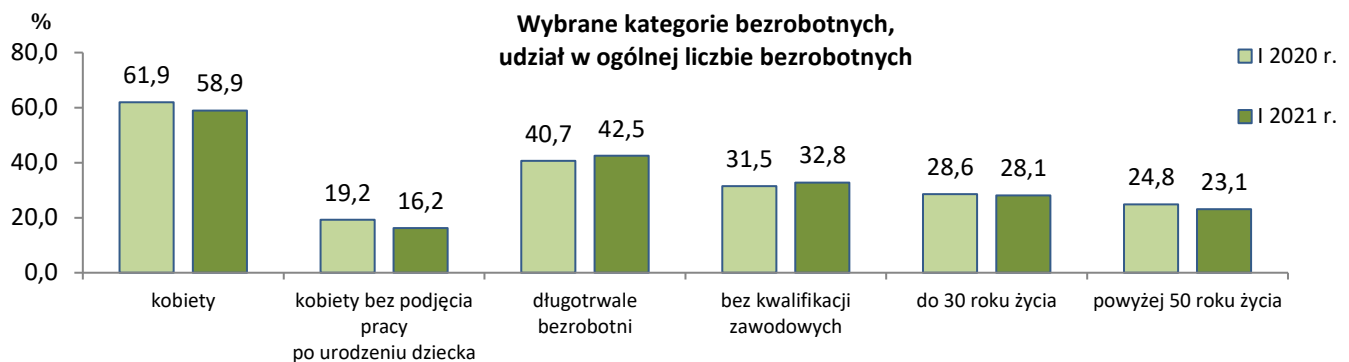
Bezrobotni w województwie pomorskim

- Według stanu na 31 stycznia 2021 r. liczba zarejestrowanych bezrobotnych wyniosła **59 124** osoby. Wzrost o 5,2%, tj. o 2 908 osób w stosunku do grudnia 2020 r. (w porównaniu do stycznia 2020 r. wzrost aż o 31,5%, tj. o 14 157 osób). Wzrost bezrobocia dotyczył wszystkich powiatów, największy wystąpił w powiecie malborskim (o 7,9%) oraz w powiecie kartuskim (o 7,4%).
- Niemal 60% (34 815 osób) ogółu bezrobotnych stanowiły kobiety, a blisko 30% (16 629) osoby młode w wieku do 30 lat.
- W porównaniu do stycznia 2020 r. zmniejszył się odsetek kobiet, które nie podjęły zatrudnienia po urodzeniu dziecka (z 19,2% do 16,2% w styczniu 2021 r.), zmniejszył się również udział osób bezrobotnych powyżej 50 roku życia (z 24,8% do 23,1% w styczniu 2021 r.) natomiast wzrósł odsetek osób długotrwale bezrobotnych (z 40,7% do 42,5% w styczniu 2021 r.) oraz bezrobotnych bez kwalifikacji zawodowych (z 31,5% do 32,8% w styczniu 2021 r.).
- W styczniu 2021 r. powiatowe urzędy pracy zarejestrowały 6 987 osób bezrobotnych, a wyrejestrowały 4 079 osób.

Liczba bezrobotnych w województwie pomorskim w latach 2019-2021



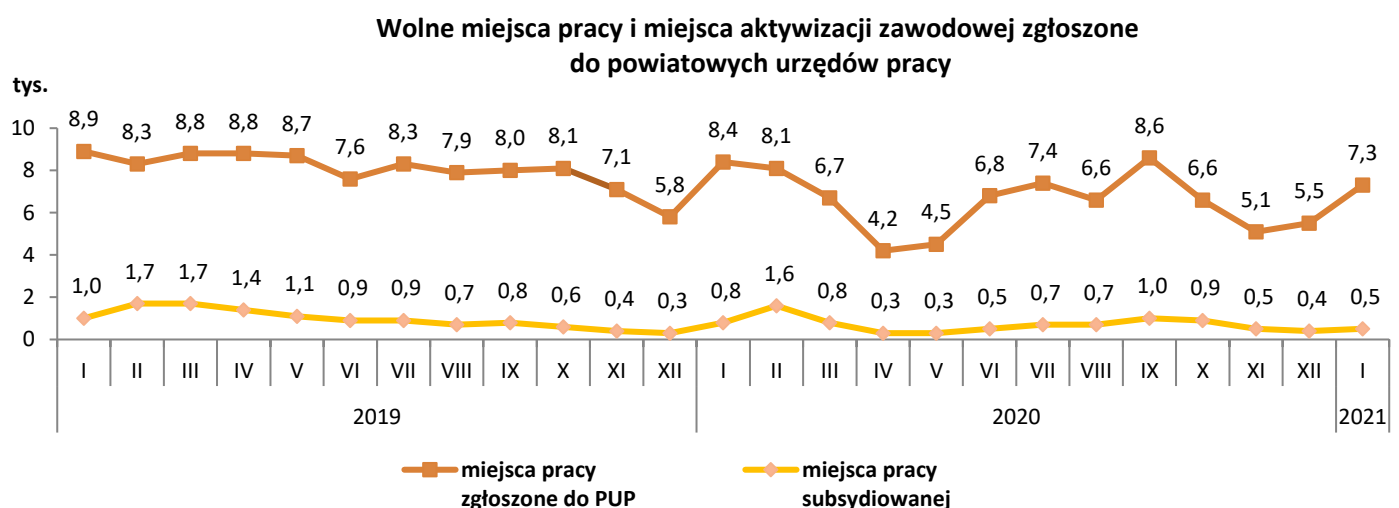
Bezrobotni w województwie pomorskim



Ze względu na zaokrąglenia danych, składniki mogą nie sumować się do 100%.

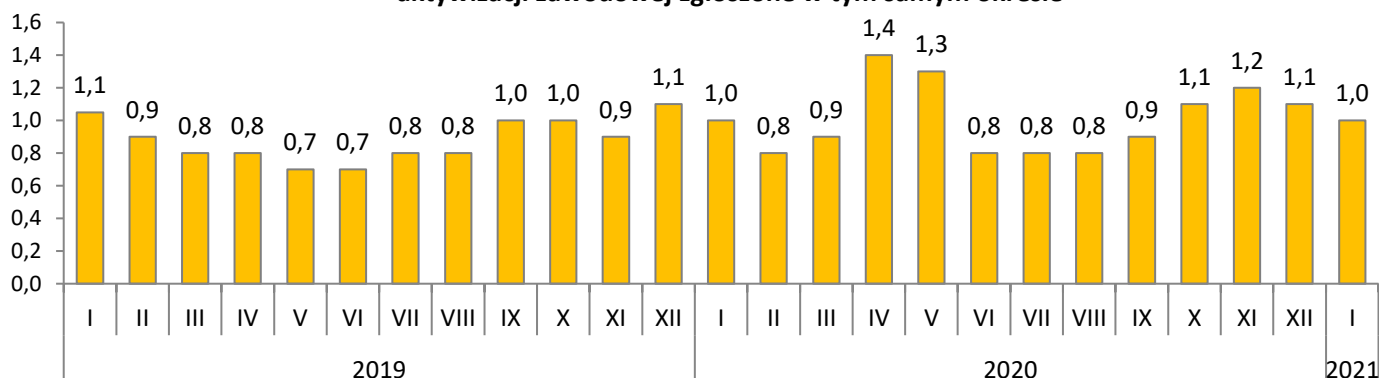
Oferty pracy w województwie pomorskim

- W styczniu 2021 r. pracodawcy zgłosili do powiatowych urzędów pracy **7 291** ofert pracy, tj. o 32,2% (o 1 776 miejsc) więcej niż w grudniu 2020 r., ale o 12,9% (o 1 077 miejsc) mniej niż w tym samym okresie 2020 r.
- Wzrost ofert pracy w porównaniu do grudnia 2020 r. wystąpił w 14 powiatach, największy w powiecie bytowskim o 1 102,7% (o 408 ofert). Największy spadek ofert pracy o 71,0% (o 157 ofert) zanotowano w powiecie kwidzińskim.
- Na jedno wolne miejsce pracy i miejsce aktywizacji zawodowej zgłoszone w styczniu 2021 r. przypadła 1 zarejestrowana osoba bezrobotna (w styczniu 2020 r. była to również 1 osoba).



Oferty pracy w województwie pomorskim

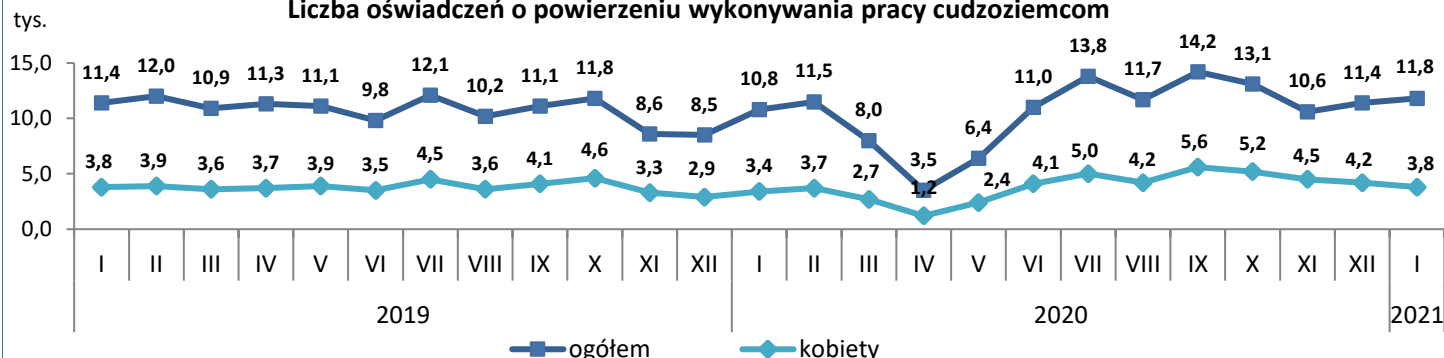
Liczba bezrobotnych zarejestrowanych w miesiącu przypadająca na 1 miejsce pracy i miejsce aktywizacji zawodowej zgłoszone w tym samym okresie



Zatrudnianie cudzoziemców w województwie pomorskim

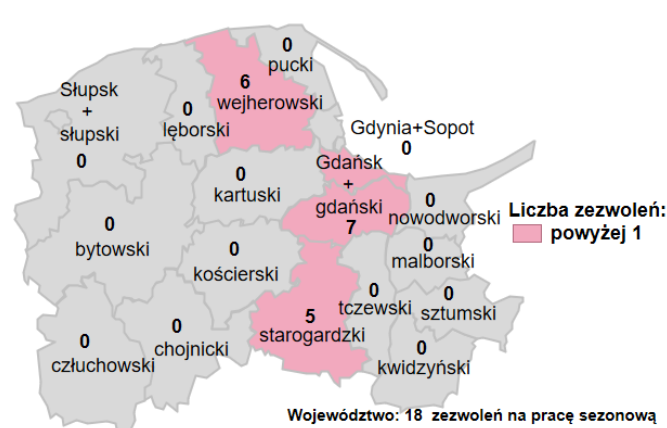
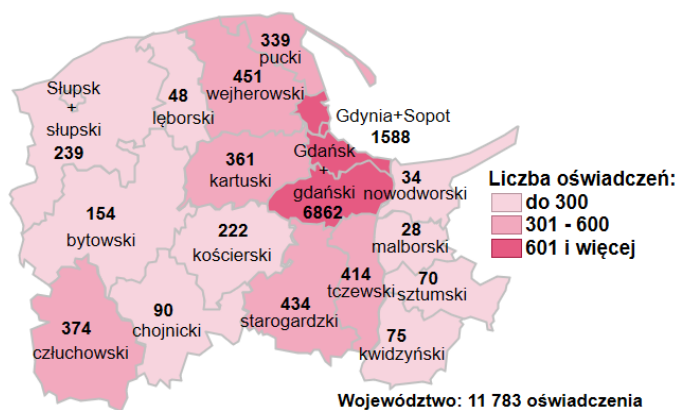
- W styczniu 2021 r. powiatowe urzędy pracy wpisały do ewidencji **11 783** oświadczenia o powierzeniu wykonywania pracy obywatelom Republiki Armenii, Republiki Białorusi, Republiki Mołdawii, Federacji Rosyjskiej, Gruzji i Ukrainy bez konieczności uzyskania zezwolenia na pracę z tego: 9 785 dotyczyło obywateli Ukrainy, 901 – Mołdawii, 499 - Białorusi, 362 – Gruzji, 170 – Rosji i 66 - Armenii.
- Blisko jedna trzecia (tj. 3 826) zarejestrowanych oświadczeń dotyczyła kobiet.
- W porównaniu do grudnia 2020 r. liczba oświadczeń wzrosła o 3,8% (tj. o 426 oświadczeń).
- Ponad połowę wszystkich oświadczeń zarejestrowano w Gdańskim Urzędzie Pracy (tj. 58,2%).

Liczba oświadczeń o powierzeniu wykonywania pracy cudzoziemcom



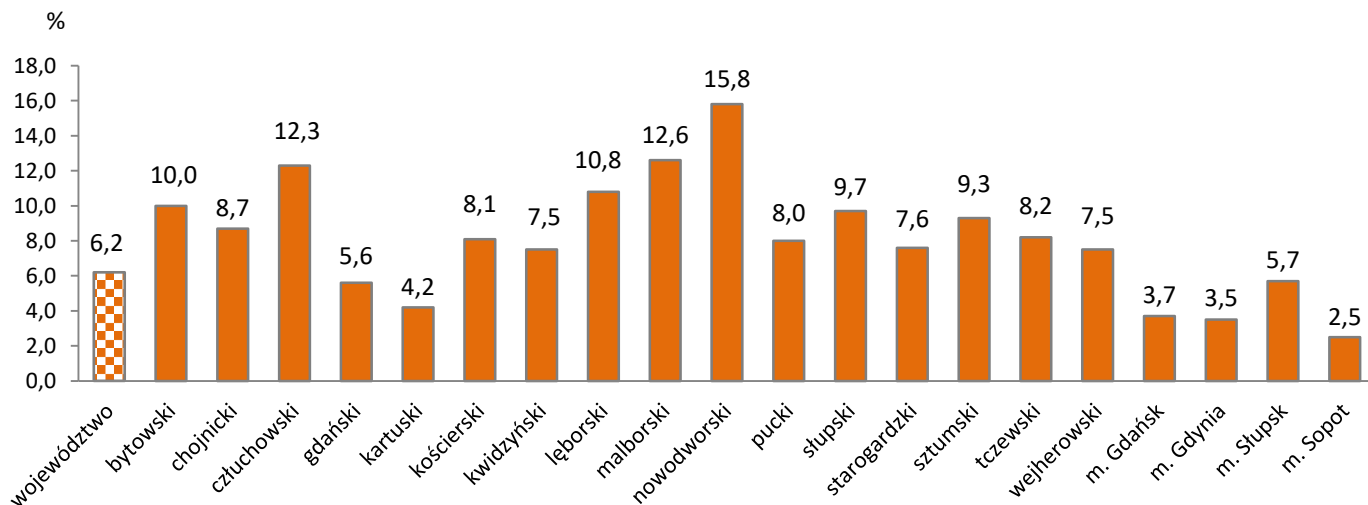
Oświadczenia o powierzeniu wykonywania pracy cudzoziemcom wpisane do ewidencji oświadczeń przez powiatowe urzędy pracy styczeń 2021 r.

Zezwolenia na pracę sezonową dla cudzoziemców wydane w powiatowych urzędach pracy styczeń 2021 r.

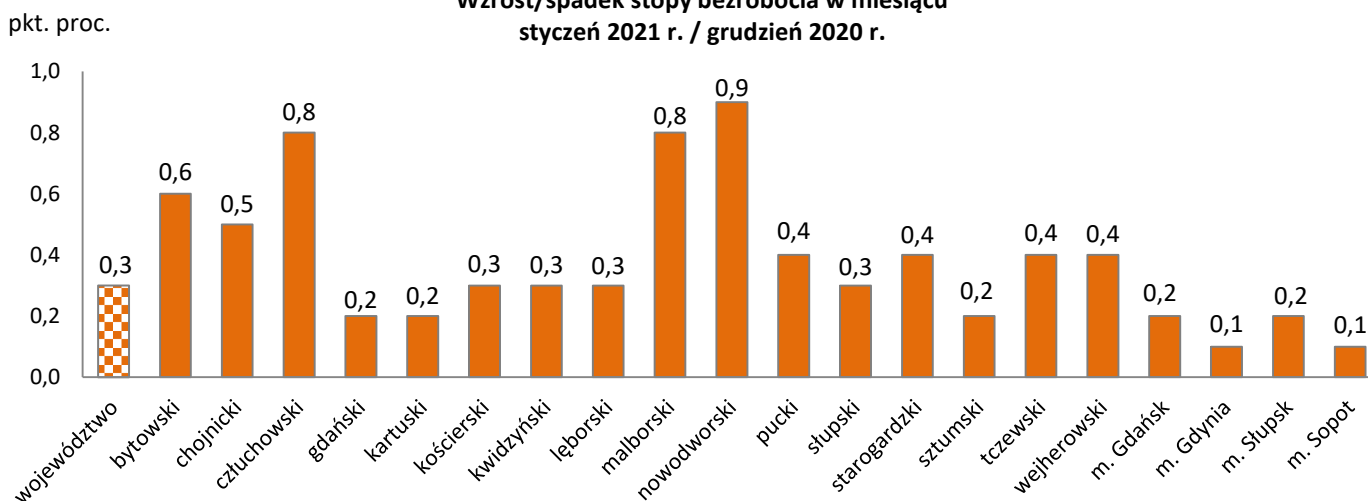


Stopa bezrobocia w województwie pomorskim według powiatów

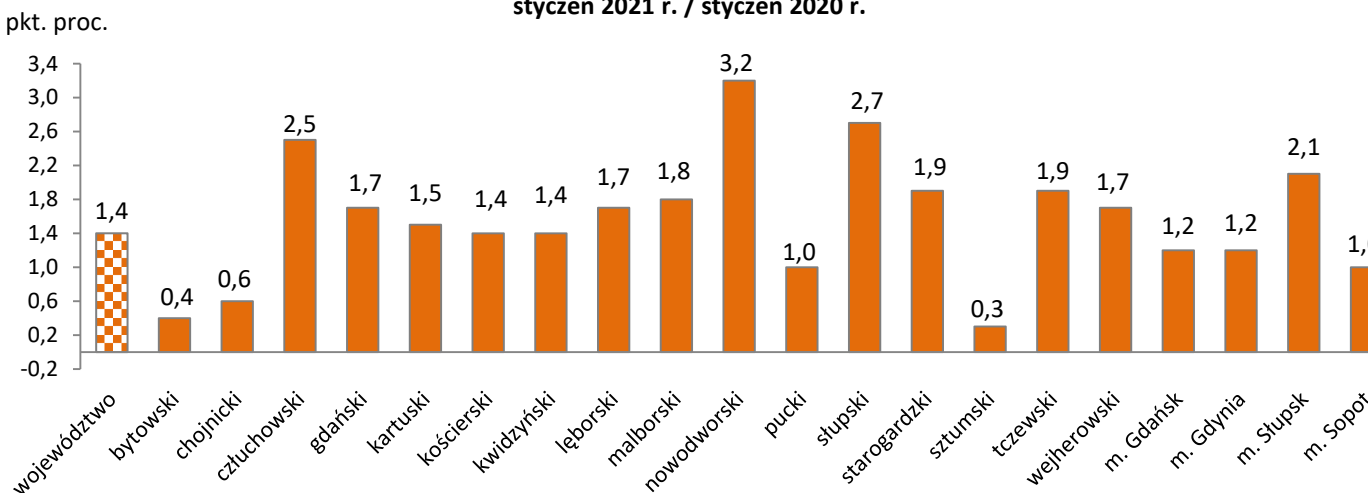
Stopa bezrobocia styczeń 2021 r.



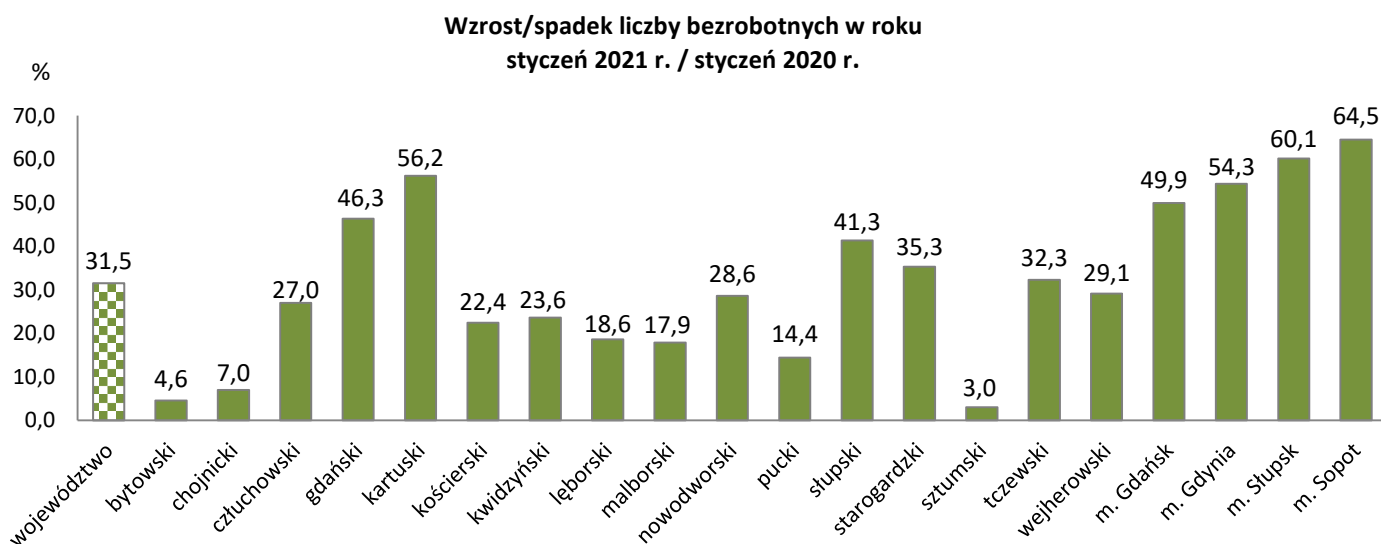
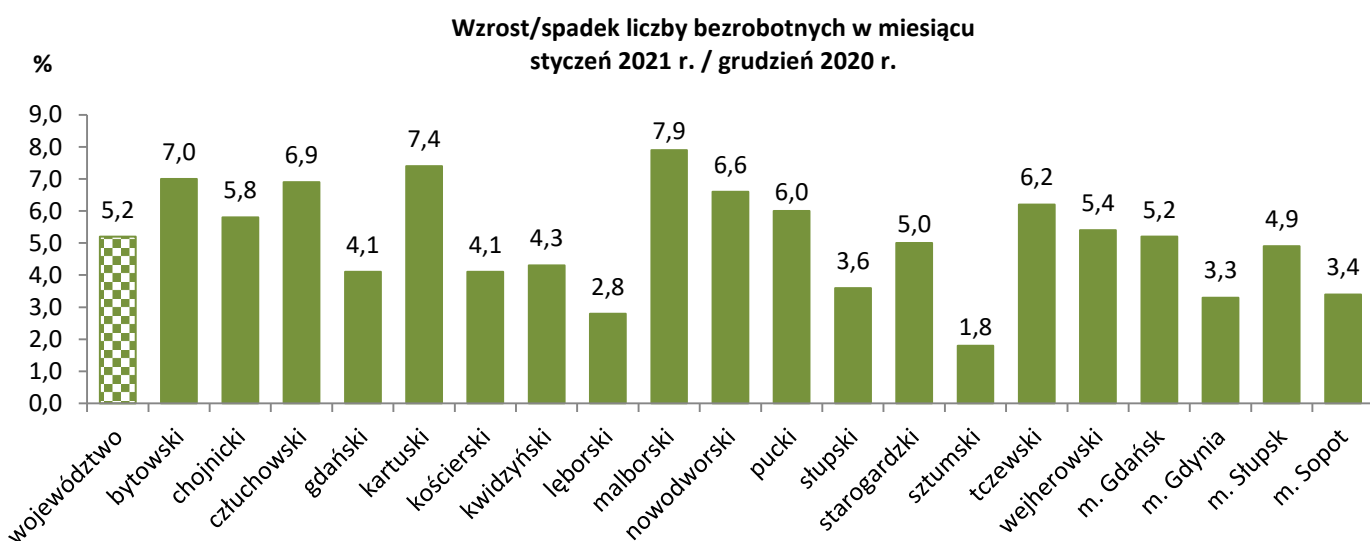
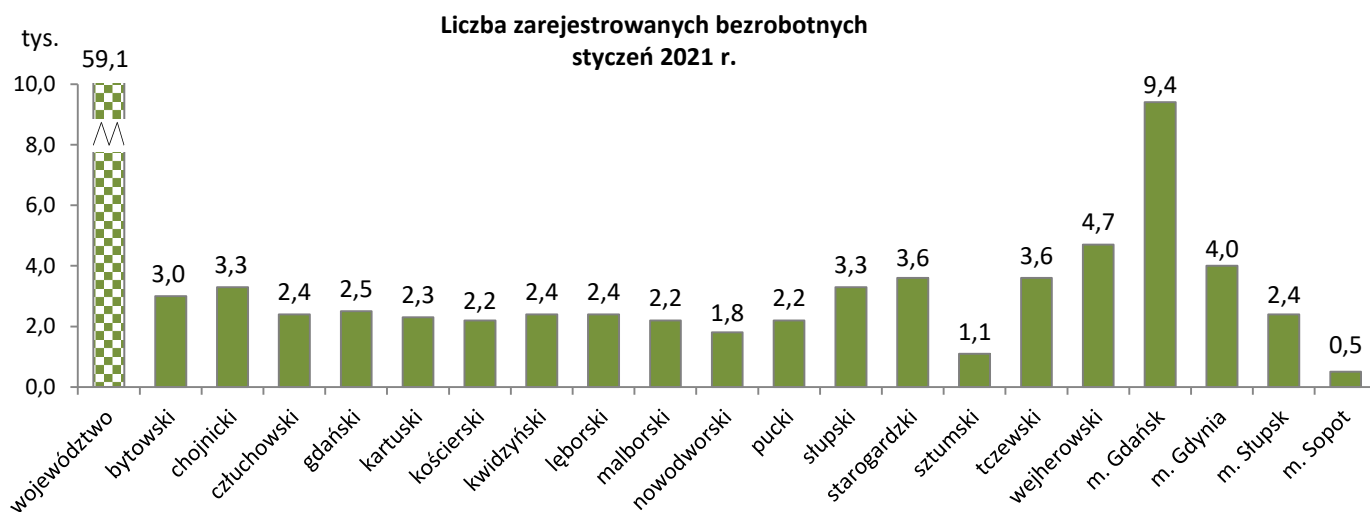
Wzrost/spadek stopy bezrobocia w miesiącu
styczeń 2021 r. / grudzień 2020 r.



Wzrost/spadek stopy bezrobocia w roku
styczeń 2021 r. / styczeń 2020 r.

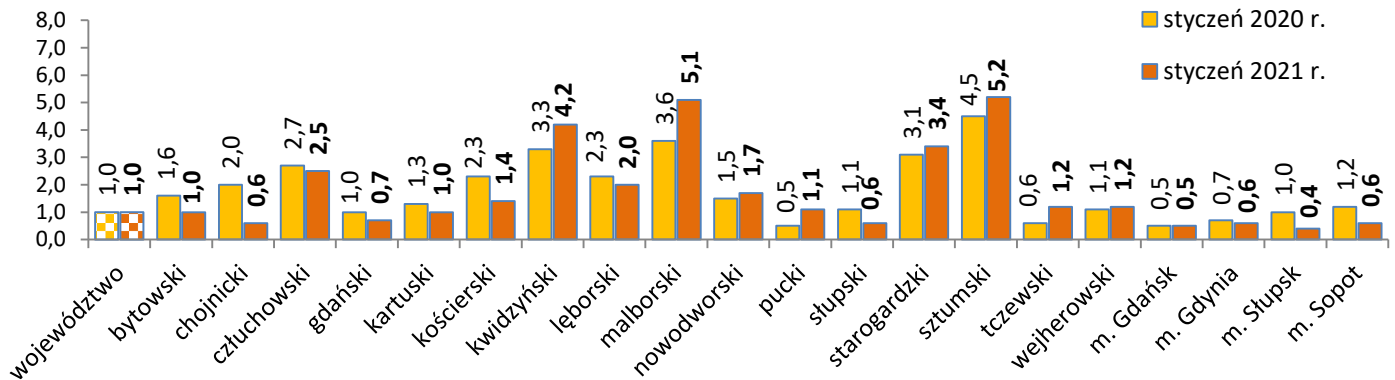


Bezrobotni w województwie pomorskim według powiatów

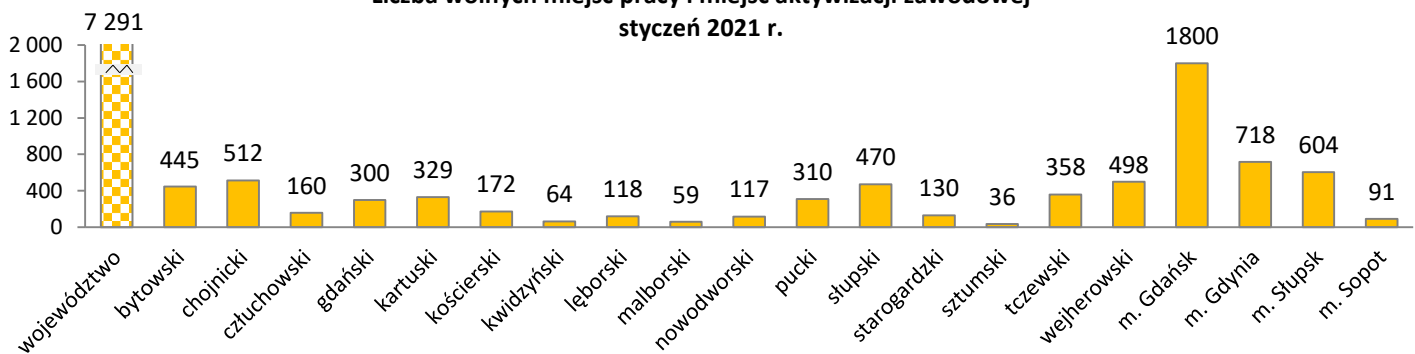


Oferty pracy w województwie pomorskim według powiatów

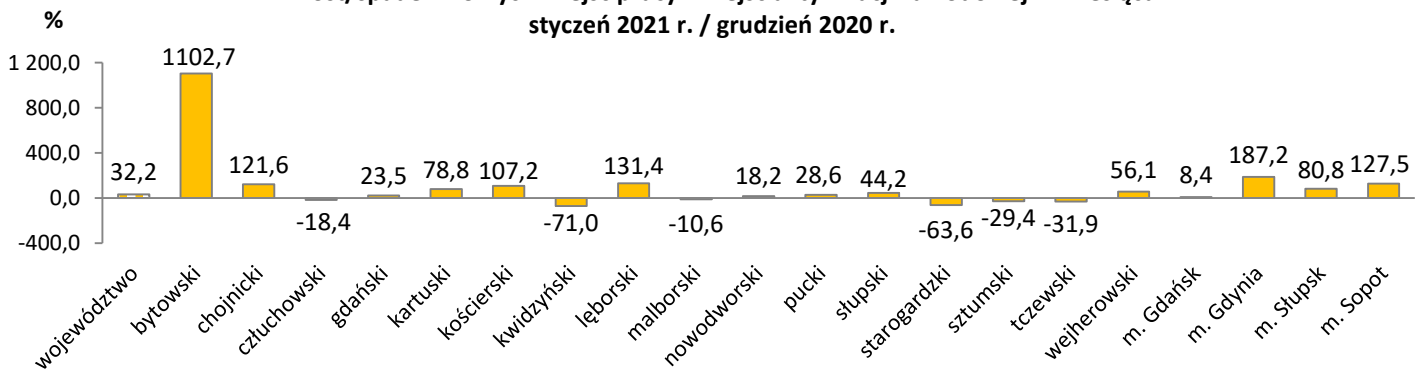
Liczba bezrobotnych zarejestrowanych w powiatowych urzędach pracy przypadająca na 1 wolne miejsce pracy i miejsce aktywizacji zawodowej zgłoszone w tym samym okresie



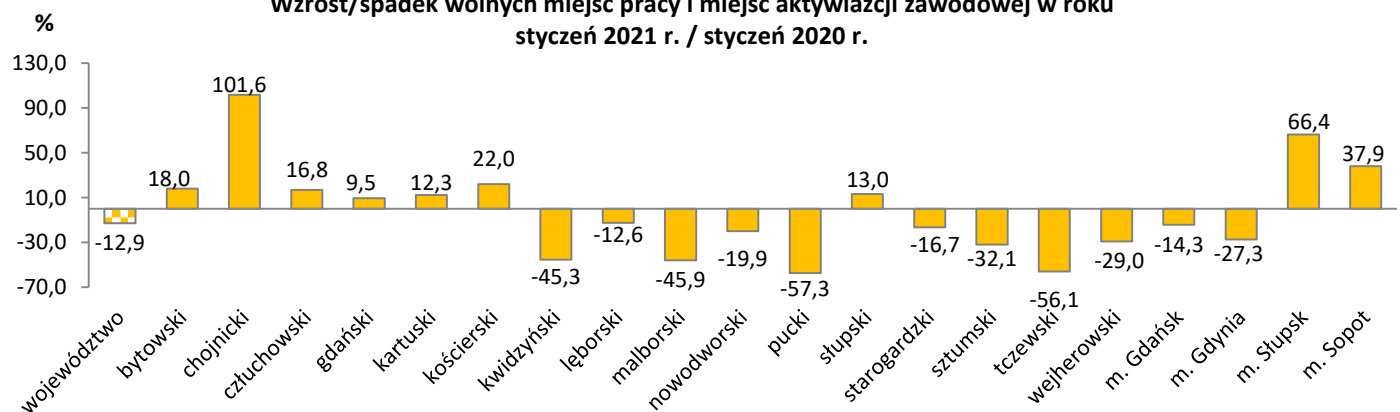
Liczba wolnych miejsc pracy i miejsc aktywizacji zawodowej
styczeń 2021 r.



Wzrost/spadek wolnych miejsc pracy i miejsc aktywizacji zawodowej w miesiącu
styczeń 2021 r. / grudzień 2020 r.

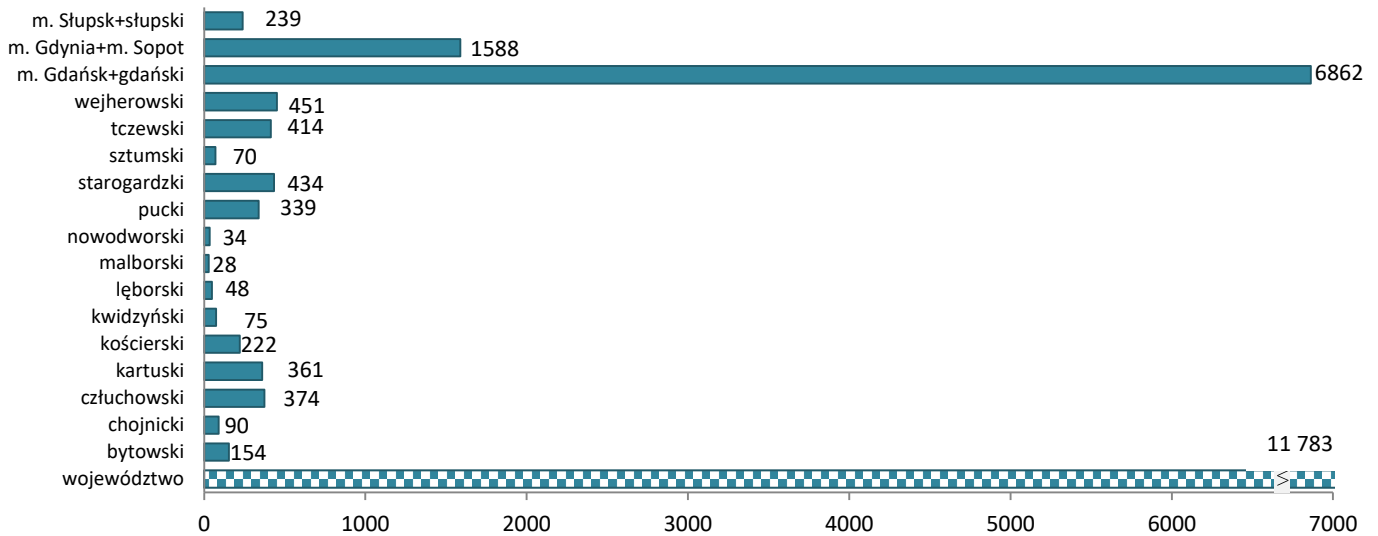


Wzrost/spadek wolnych miejsc pracy i miejsc aktywizacji zawodowej w roku
styczeń 2021 r. / styczeń 2020 r.

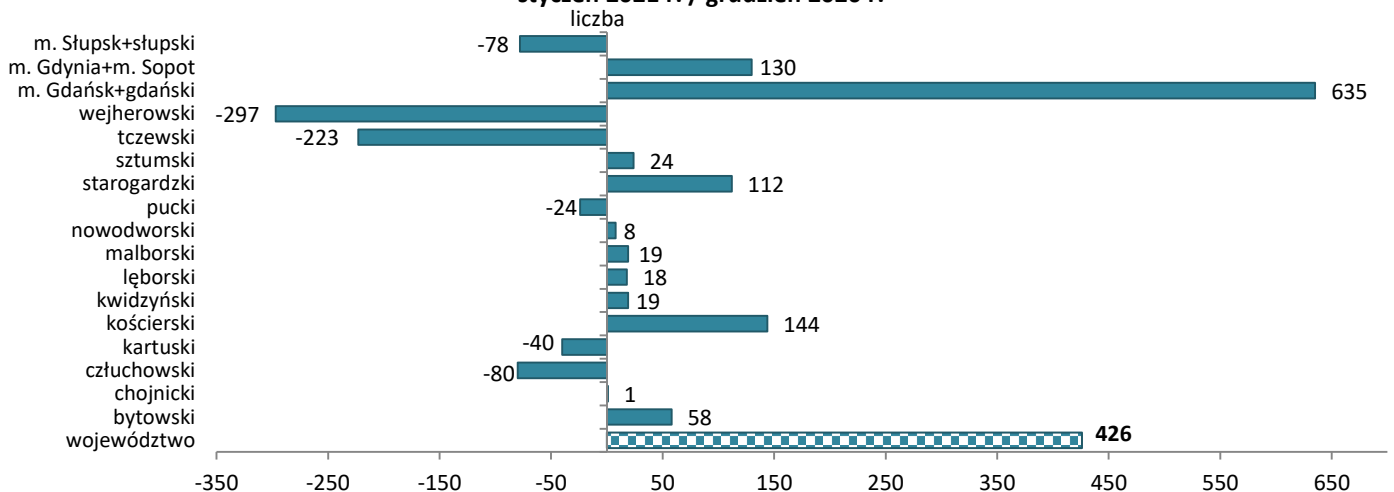


Oświadczenia w województwie pomorskim według powiatów

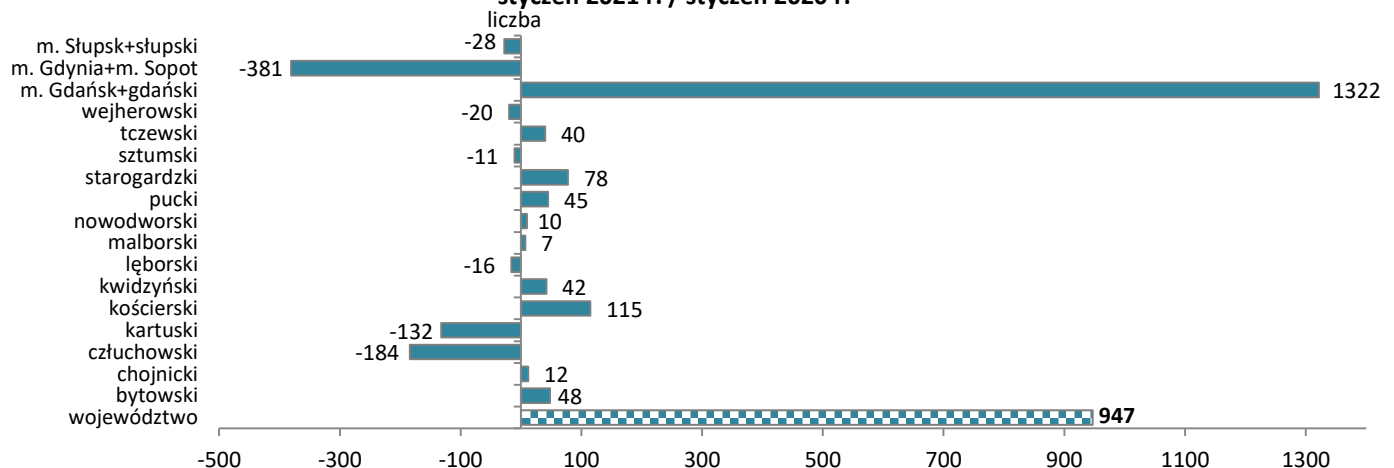
liczba **Oświadczenia o powierzeniu wykonywania pracy cudzoziemcom w styczniu 2021 r.**



**Wzrost/spadek liczby oświadczeń o powierzeniu wykonywania pracy cudzoziemcom w miesiącu
styczeń 2021 r. / grudzień 2020 r.**



**Wzrost/spadek liczby oświadczeń o powierzeniu wykonywania pracy cudzoziemcom w roku
styczeń 2021 r. / styczeń 2020 r.**



Źródła informacji: badania statystyczne rynku pracy MRPIPS-01, dane GUS, dane Centralnego Systemu Analityczno-Raportowego z dnia 18.02.2021 r.
Dane dotyczące cudzoziemców za poszczególne miesiące mogą się różnić ze względu na nowe źródło.