

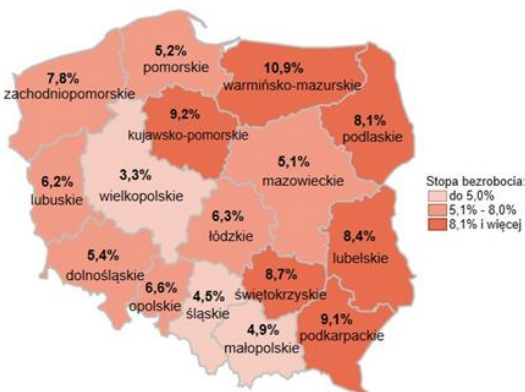
Informacja miesięczna o rynku pracy w województwie pomorskim

styczeń 2019 r.

- ✓ W porównaniu do poprzedniego miesiąca, bezrobocie wzrosło we wszystkich województwach w Polsce. Wynika to m.in. z zakończenia prac sezonowych w branżach takich jak: rolnictwo, budownictwo i turystyka, a także z faktu rejestracji w powiatowych urzędach pracy osób, którym zakończyły się umowy na czas określony.
- ✓ Pomorskie ma piątą, co do wielkości najniższą stopę bezrobocia w kraju.
- ✓ O utrzymującym się pozytywnym trendzie na rynku pracy świadczy wzrost wolnych miejsc pracy i miejsc aktywizacji zawodowej o blisko połowę.

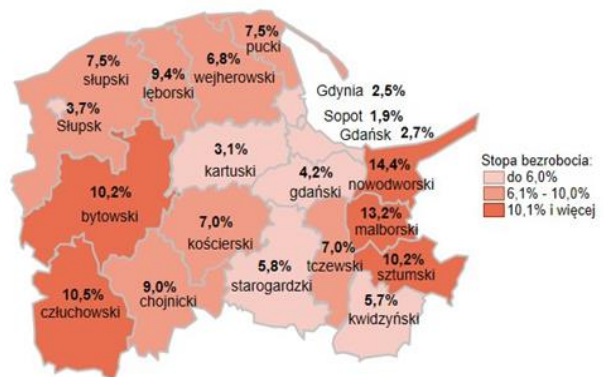
Polska

6,1%;



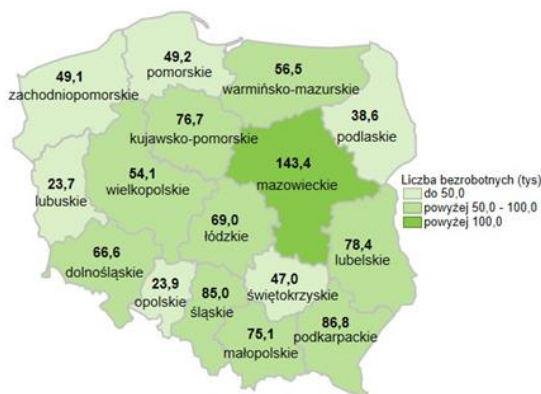
woj. pomorskie

5,2%

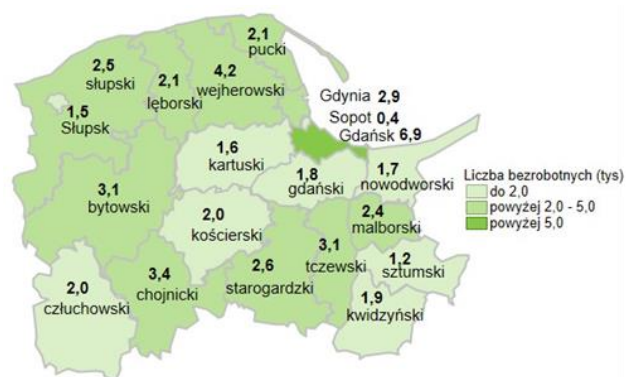


Stopa bezrobocia

1 023,1 tys. - liczba zarejestrowanych bezrobotnych



49,2 tys. - liczba zarejestrowanych bezrobotnych

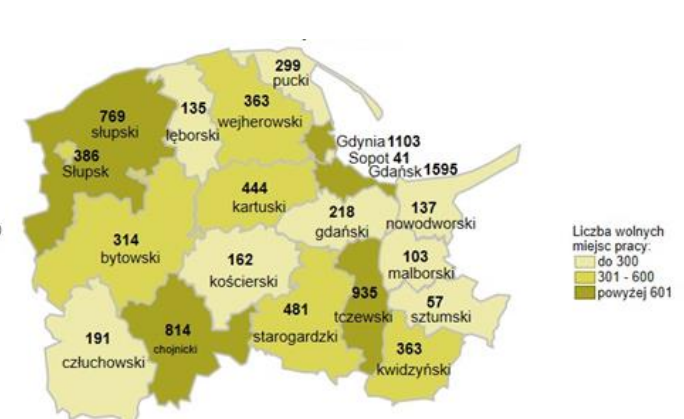


Bezrobotni

131,5 tys. - liczba zgłoszonych wolnych miejsc pracy i miejsc aktywizacji zawodowej



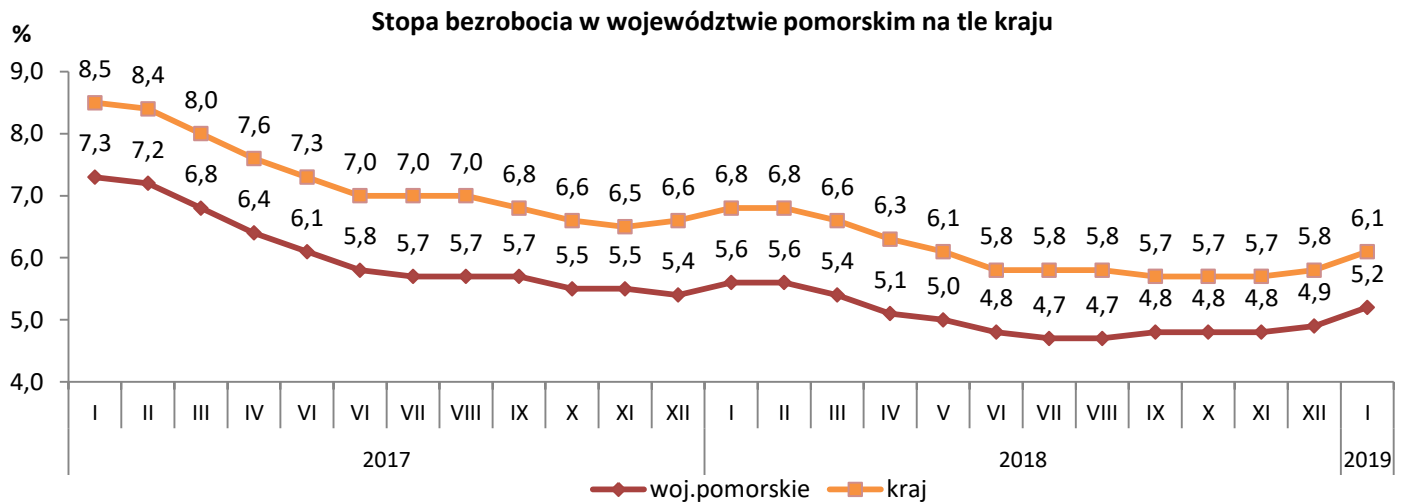
8,9 tys. - liczba zgłoszonych wolnych miejsc pracy i miejsc aktywizacji zawodowej



Oferty pracy

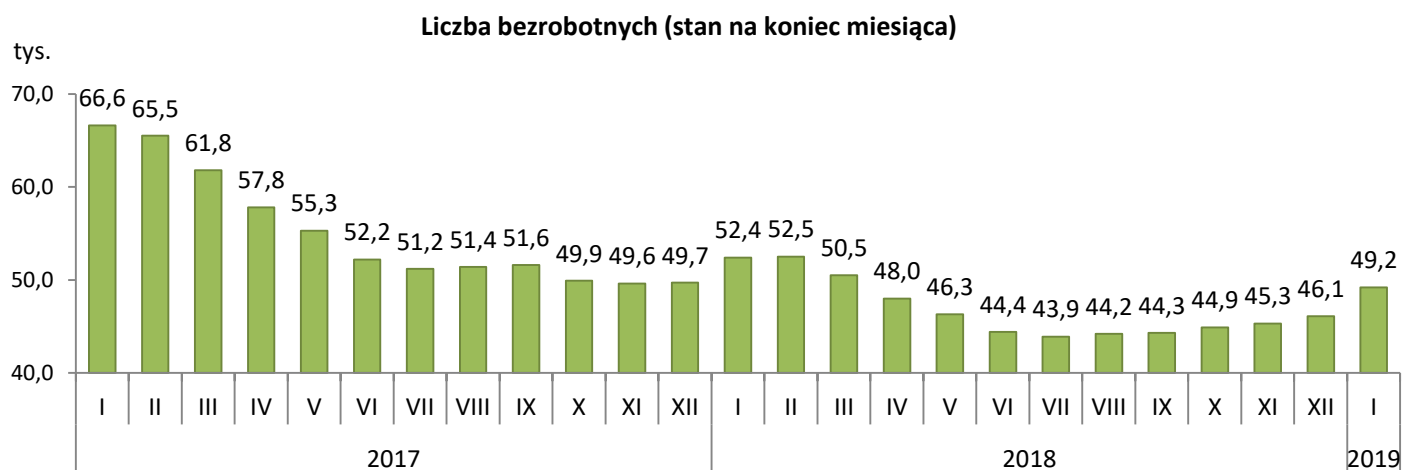
Stopa bezrobocia w województwie pomorskim

- W styczniu 2019 r. w województwie pomorskim stopa bezrobocia była niższa o 0,9 pkt.proc. od krajowej i wyniosła **5,2%**, w kraju 6,1%. Niższą stopę bezrobocia niż województwo pomorskie miały cztery województwa: wielkopolskie, śląskie, małopolskie i mazowieckie.
- W odniesieniu do grudnia 2018 r. wzrosła o **0,3 pkt.proc.** Wzrost nastąpił we wszystkich powiatach województwa, największy w powiecie nowodworskim o 1,1 pkt.proc., człuchowskim i malborskim o 0,7 pkt.proc. (w kraju wzrost o 0,3 pkt.proc.).
- W porównaniu do stycznia 2018 r. była niższa o 0,4 pkt.proc.



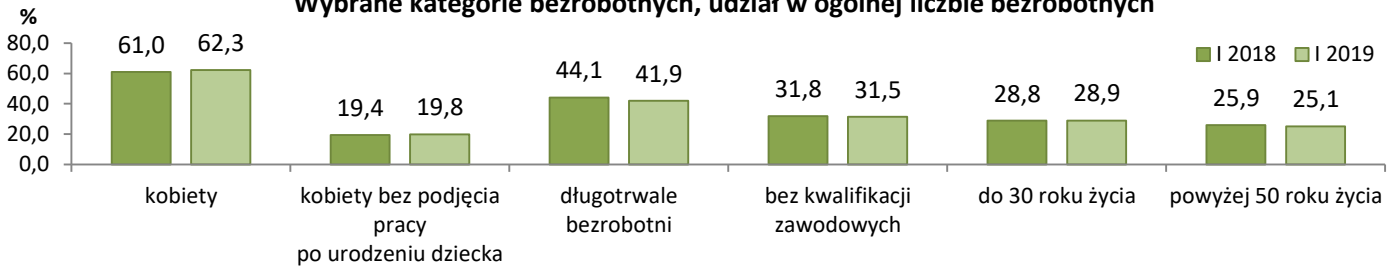
Bezrobotni w województwie pomorskim

- Według stanu na 31 stycznia 2019 r. liczba bezrobotnych wyniosła **49 150 osób**.
- W stosunku do grudnia 2018 r. odnotowano wzrost liczby zarejestrowanych bezrobotnych o **6,7%** (tj. o **3,1 tys. osób**). Wzrost liczby bezrobotnych odnotowano we wszystkich powiatach, największy w nowodworskim o 10,3% i kwidzyńskim o 10,1%. Wzrost w tych powiatach wyniósł ok. 0,2 tys. osób.
- W styczniu bieżącego roku w porównaniu do stycznia 2018 r. zwiększył się m.in. udział kobiet w ogólnej liczbie bezrobotnych o 1,3 pkt.proc. oraz kobiet, które nie podjęły pracy po urodzeniu dziecka o 0,4 pkt.proc. Istotny spadek natomiast dotyczył m.in. długotrwale bezrobotnych – 2,2 pkt.proc.
- W styczniu 2019 r. w powiatowych urzędach pracy województwa pomorskiego zarejestrowało się 9 365 osób, tj. o 1,0 tys. (o 9,9%) mniej niż rok wcześniej. Na spadek rejestracji wpłynęło zmniejszenie liczby bezrobotnych rejestrujących się po raz pierwszy o 68 osób, tj. o 0,7% i po raz kolejny o 956 osób, tj. o 11,3%.
- Z ewidencji osób bezrobotnych w styczniu 2019 r. wyłączono 6 297 osób, tj. mniej o 1 365 osób (o 17,8%) niż rok wcześniej. Najwięcej wyłączeń z ewidencji dokonano z powodu: podjęcia pracy – 3 257 osób (51,7% ogółu wyłączeń), niepotwierdzenia gotowości do pracy + dobrowolnej rezygnacji + odmowy pracy – 2 127 osób (33,8%).
- Liczba bezrobotnych w końcu stycznia 2019 r. była niższa niż przed rokiem o 6,2% (tj. o 3,2 tys. osób).

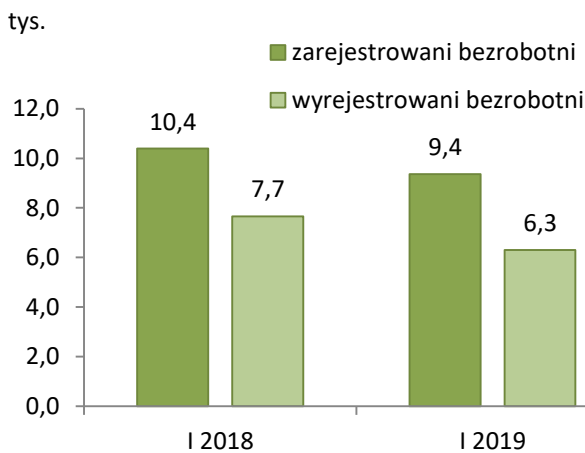


Bezrobotni w województwie pomorskim

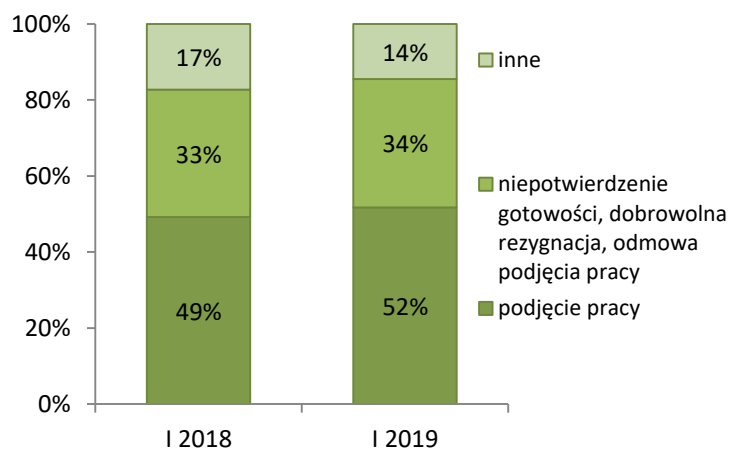
Wybrane kategorie bezrobotnych, udział w ogólnej liczbie bezrobotnych



Zarejestrowani i wyłączeni z rejestru bezrobotni



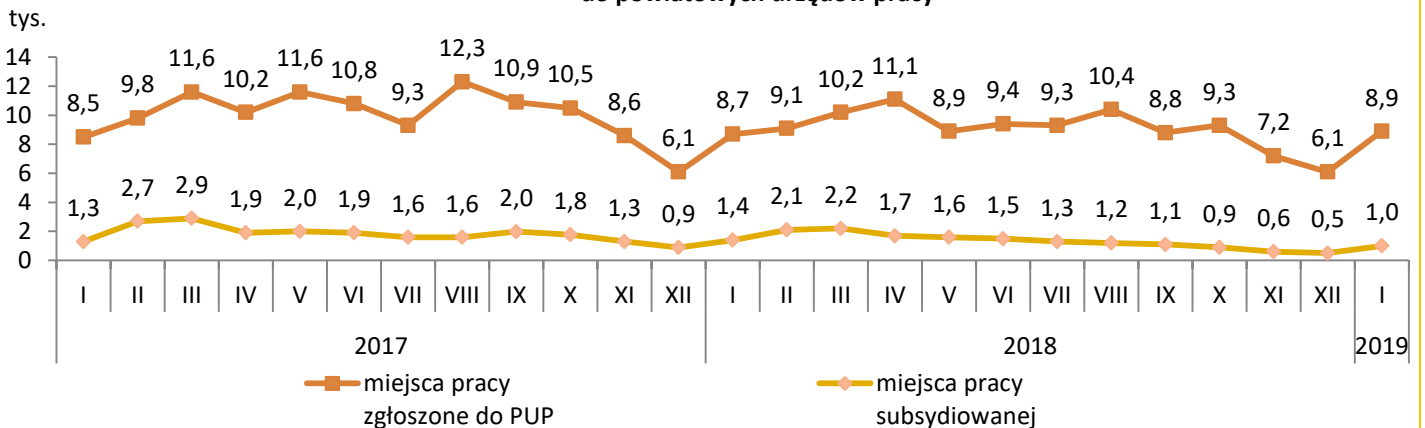
Struktura wyłączeń z rejestru bezrobotnych według przyczyn



Oferty pracy w województwie pomorskim

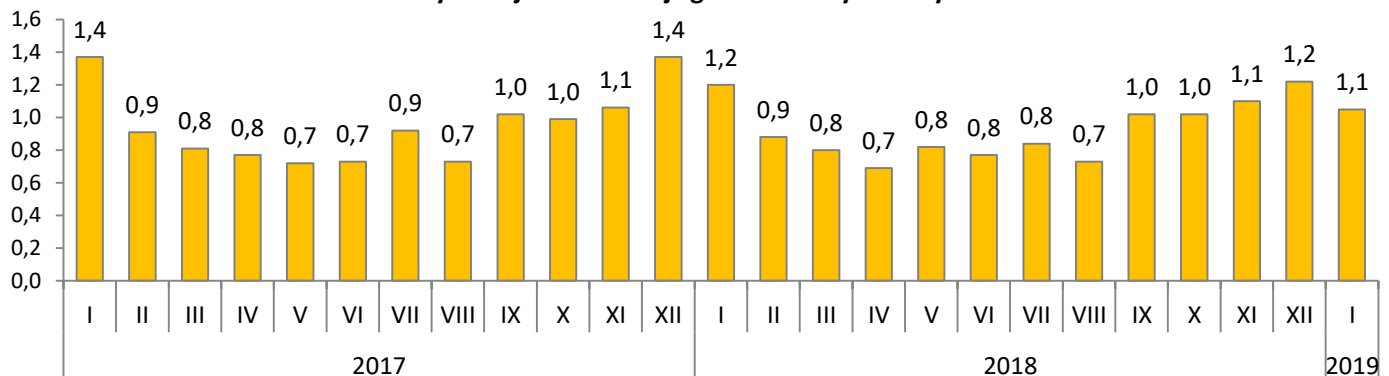
- W styczniu 2019 r. pracodawcy zgłosili do powiatowych urzędów pracy **8 910** wolnych miejsc pracy i miejsc aktywizacji zawodowej. Większość zgłoszonych w styczniu miejsc pracy stanowiły miejsca pracy niesubsydiowanej (7 950 miejsc; 89,2%), podczas gdy miejsc pracy subsydiowanej było znacznie mniej (960; 10,8%).
- W porównaniu do grudnia 2018 r. odnotowano wzrost o **45,9%** (tj. o **2 805** miejsc), największy w powiecie chojnickim o 225,6% (tj. o 546 miejsc) i w powiecie słupskim o 180,7% (tj. o 495 miejsc).
- Spadek ofert pracy wystąpił w siedmiu powiatach, największy w Sopocie o 56,8% (tj. o 54 miejsca).
- Na jedno wolne miejsce pracy i miejsce aktywizacji zawodowej zgłoszone w styczniu 2019 r. przypadało 1,1 osób bezrobotnych zarejestrowanych w tym samym okresie (w styczniu 2018 r. – 1,2 osób, w styczniu 2017 r. – 1,4 osób).

Wolne miejsca pracy i miejsca aktywizacji zawodowej zgłoszone do powiatowych urzędów pracy



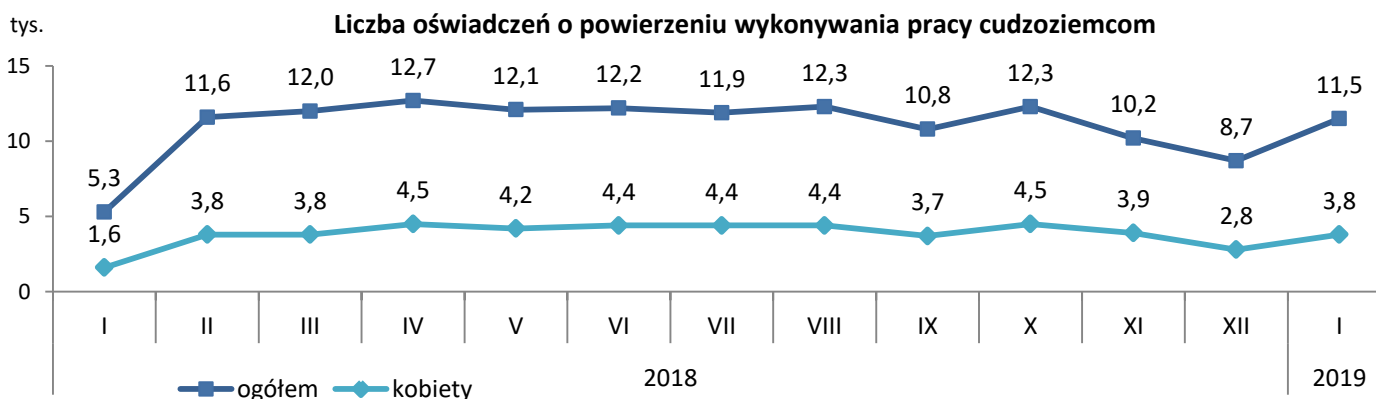
Oferty pracy w województwie pomorskim

Liczba bezrobotnych zarejestrowanych w miesiącu przypadająca na 1 miejsce pracy i miejsce aktywizacji zawodowej zgłoszone w tym samym okresie



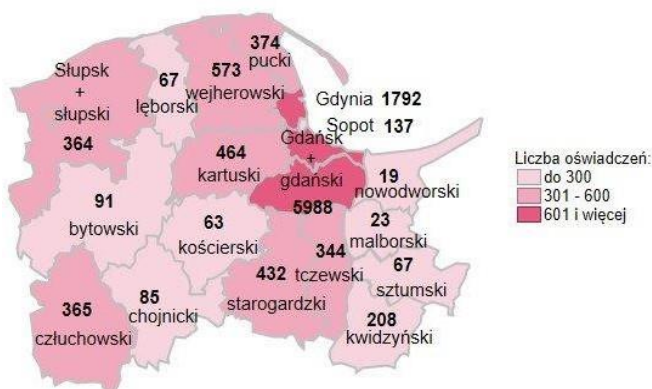
Zatrudnianie cudzoziemców w województwie pomorskim

- W styczniu 2019 r. powiatowe urzędy pracy wpisały do ewidencji **11 456** oświadczeń o powierzeniu wykonywania pracy obywatelom Republiki Armenii, Republiki Białorusi, Republiki Mołdawii, Federacji Rosyjskiej, Gruzji i Ukrainy bez konieczności uzyskania zezwolenia na pracę (w tym: 88,4% dotyczyło obywateli Ukrainy, 5,3% obywateli Białorusi, 3,1% obywateli Gruzji, 2,1% obywateli Mołdawii, 0,7% obywateli Rosji i 0,3% obywateli Armenii). Ponad 30% (tj. 3 836) zarejestrowanych oświadczeń dotyczyło kobiet.
- W porównaniu do grudnia 2018 r. liczba oświadczeń zwiększyła się o 2 799, tj. o 32,3%.
- Najwięcej oświadczeń, podobnie jak w poprzednich miesiącach zarejestrował Gdański Urząd Pracy (6 tys.).



Oświadczenia o powierzeniu wykonywania pracy cudzoziemcom wpisane do ewidencji oświadczeń przez powiatowe urzędy pracy

Zezwolenia na pracę sezonową dla cudzoziemców wydane w powiatowych urzędach pracy

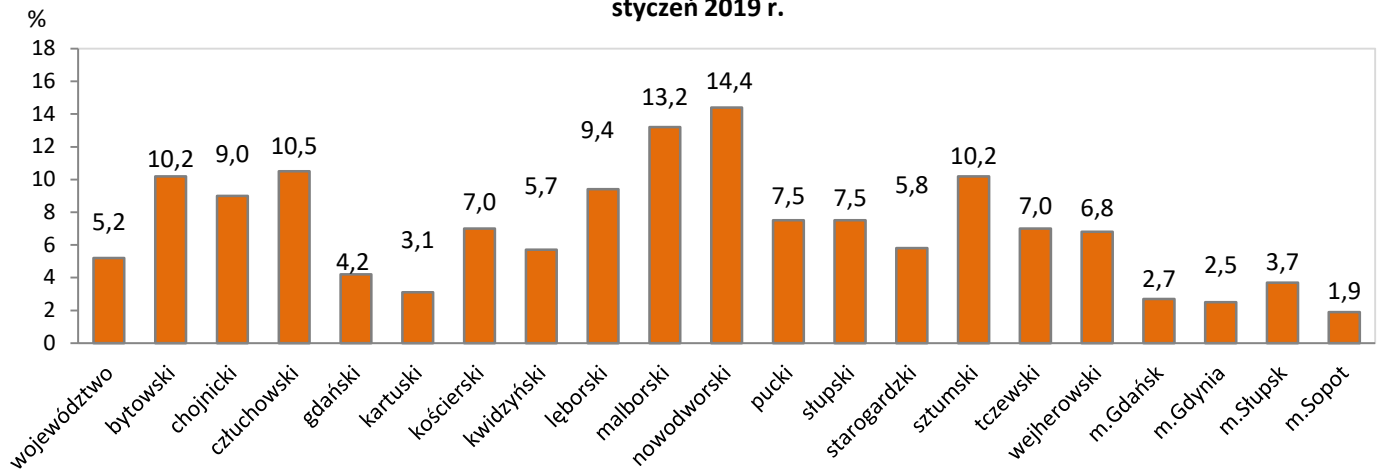


Województwo: 11 456 oświadczeń

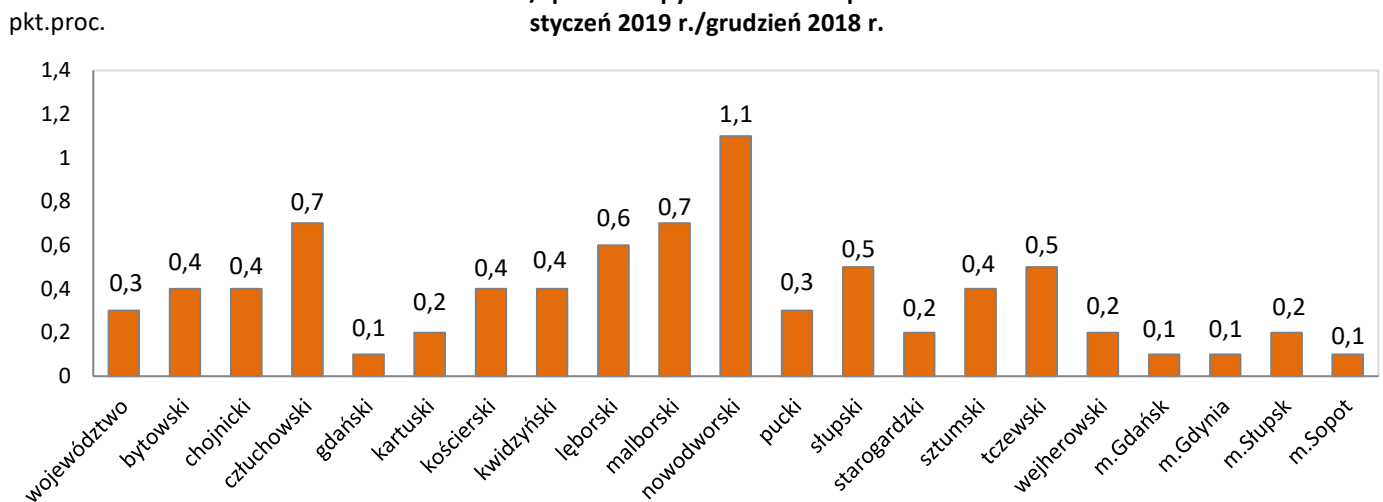
Województwo: 50 zezwoleń na pracę sezonową

Stopa bezrobocia w województwie pomorskim według powiatów

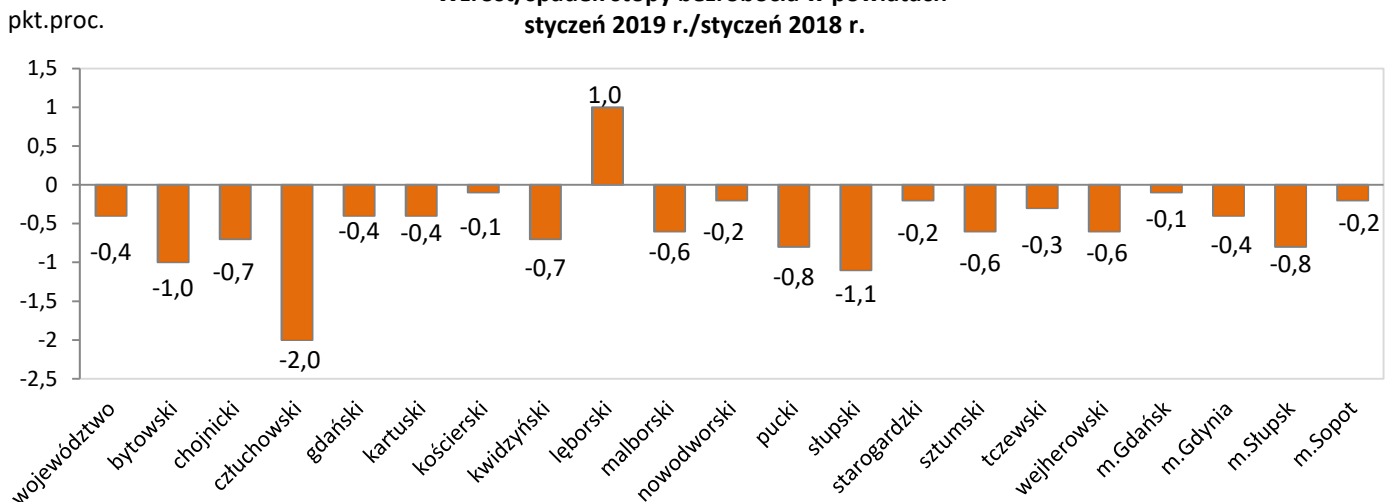
Stopa bezrobocia w powiatach
styczeń 2019 r.



Wzrost/spadek stopy bezrobocia w powiatach
styczeń 2019 r./grudzień 2018 r.

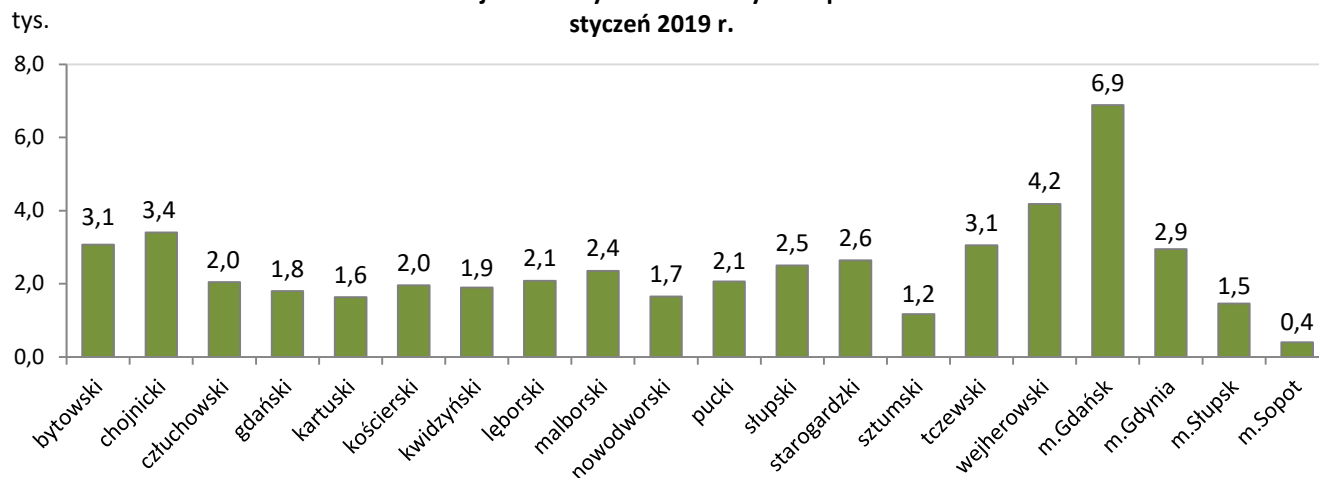


Wzrost/spadek stopy bezrobocia w powiatach
styczeń 2019 r./styczeń 2018 r.

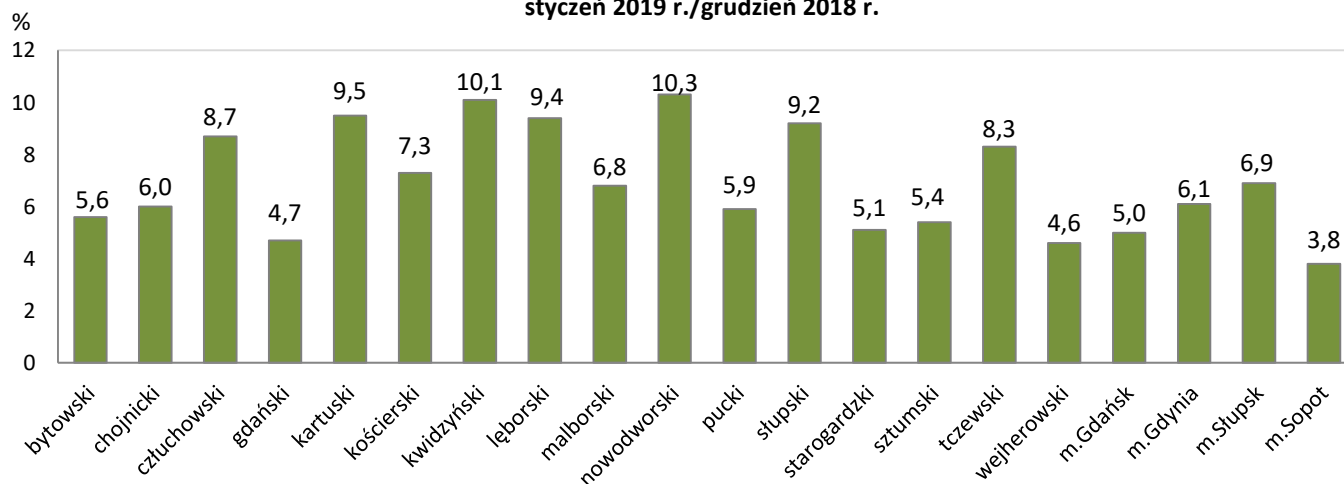


Bezrobotni w województwie pomorskim według powiatów

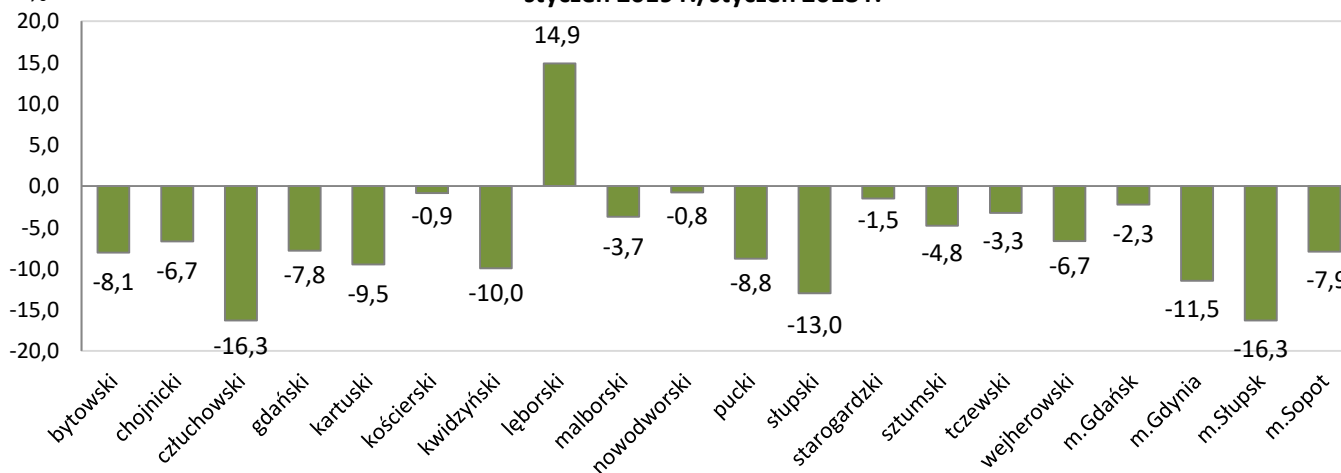
Liczba zarejestrowanych bezrobotnych w powiatach
styczeń 2019 r.



Wzrost/spadek liczby bezrobotnych w miesiącu w powiatach
styczeń 2019 r./grudzień 2018 r.

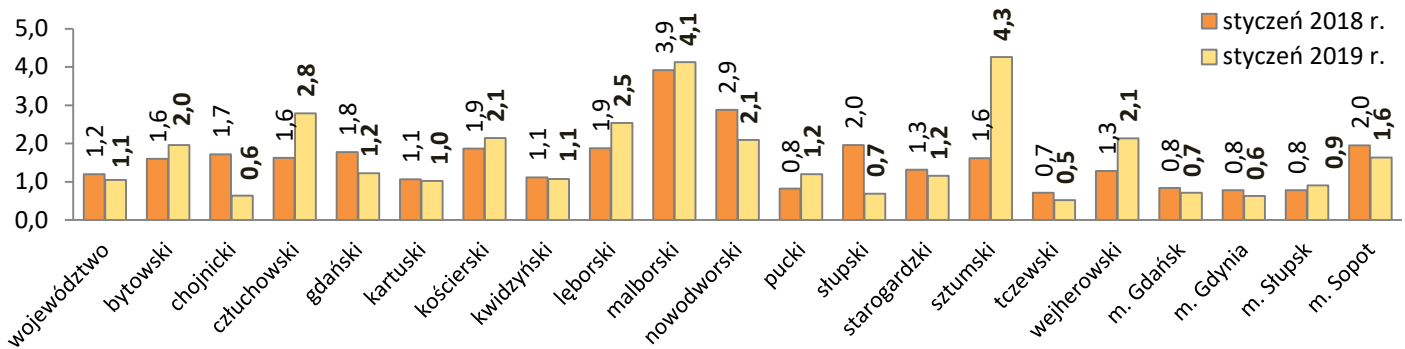


Wzrost/spadek liczby bezrobotnych w roku w powiatach
styczeń 2019 r./styczeń 2018 r.



Oferty pracy w województwie pomorskim według powiatów

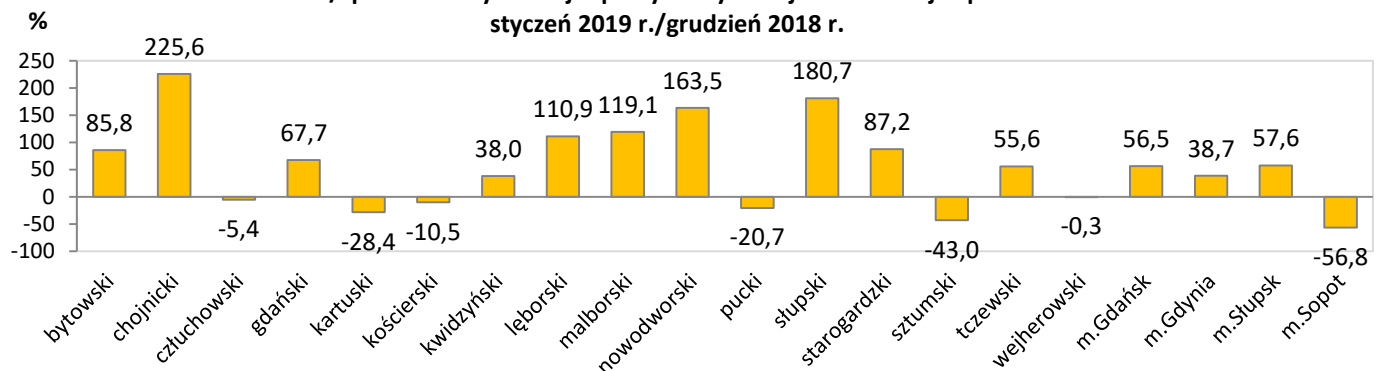
Liczba bezrobotnych zarejestrowanych w miesiącu w powiatowych urzędach pracy przypadająca na 1 wolne miejsce pracy i aktywizacji zawodowej zgłoszone w tym samym okresie



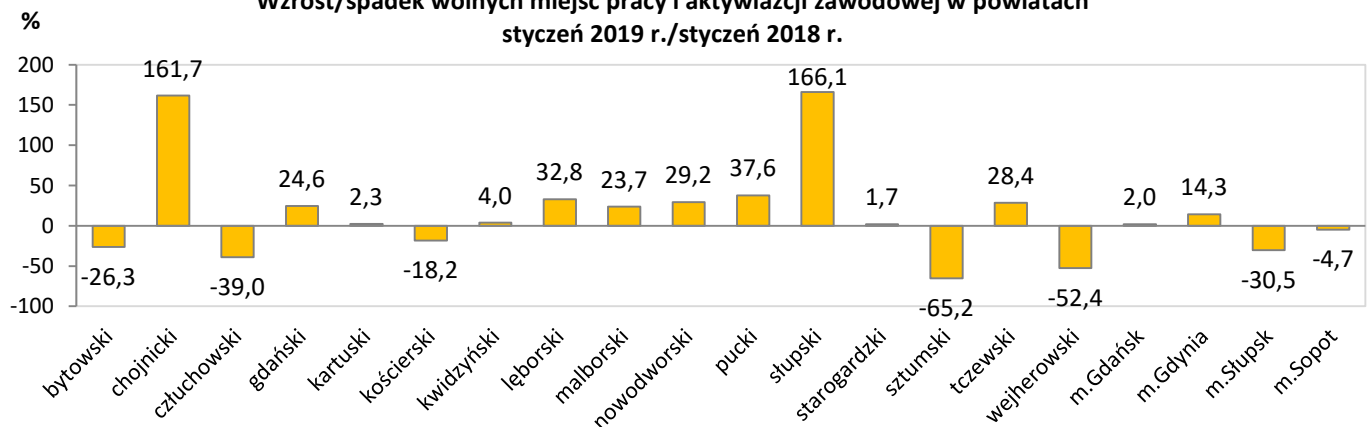
Wolne miejsca pracy i aktywizacji zawodowej w powiatach styczeń 2019 r.



Wzrost/spadek wolnych miejsc pracy i aktywizacji zawodowej w powiatach styczeń 2019 r./grudzień 2018 r.

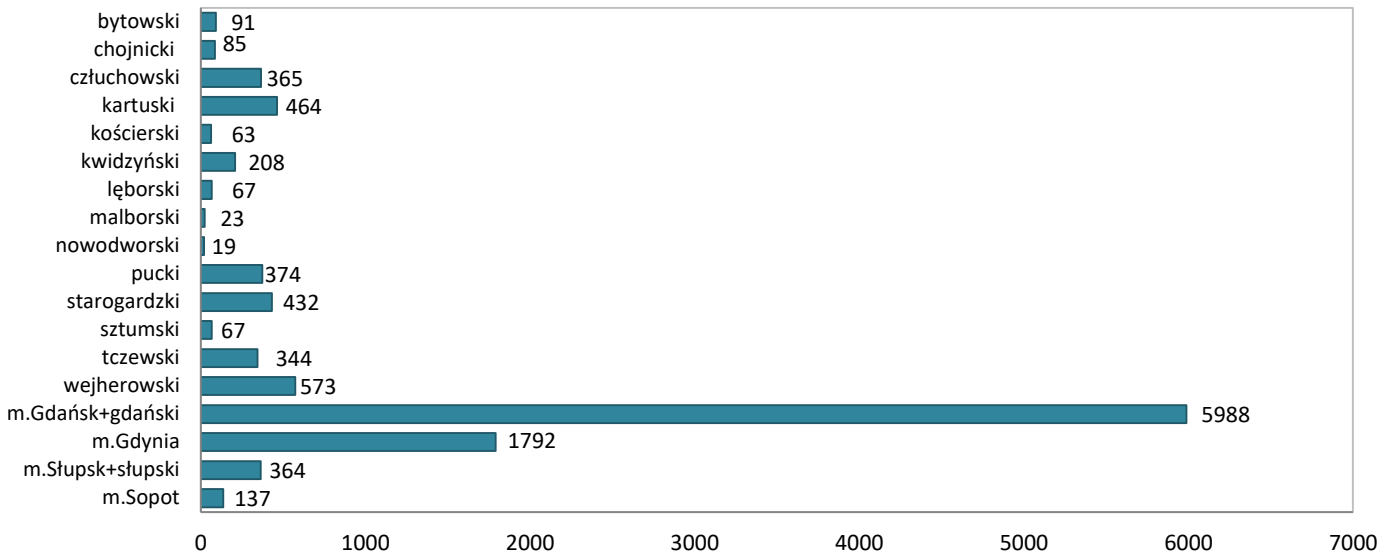


Wzrost/spadek wolnych miejsc pracy i aktywizacji zawodowej w powiatach styczeń 2019 r./styczeń 2018 r.

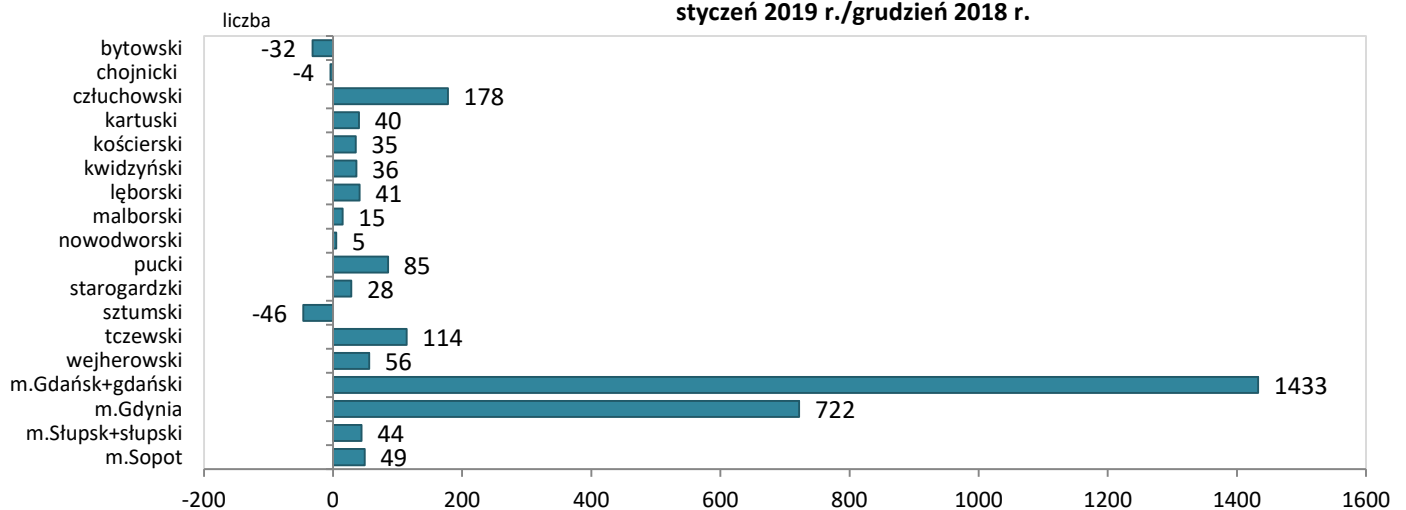


Oświadczenia w województwie pomorskim według powiatów

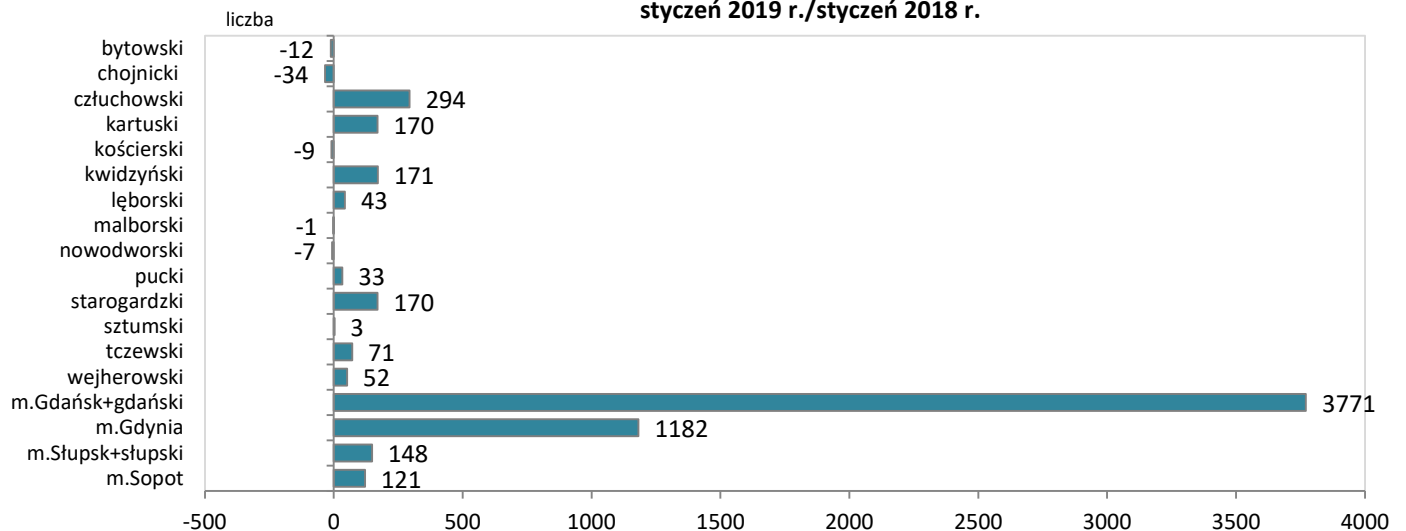
Oświadczenia o powierzeniu wykonywania pracy cudzoziemcom



Wzrost/spadek liczby oświadczeń o powierzeniu wykonywania pracy cudzoziemcom styczeń 2019 r./grudzień 2018 r.



Wzrost/spadek liczby oświadczeń o powierzeniu wykonywania pracy cudzoziemcom styczeń 2019 r./styczeń 2018 r.



Źródła informacji: badania statystyczne rynku pracy MRPIPS -01, dane GUS oraz przegląd sytuacji w zakresie zatrudnienia cudzoziemców.