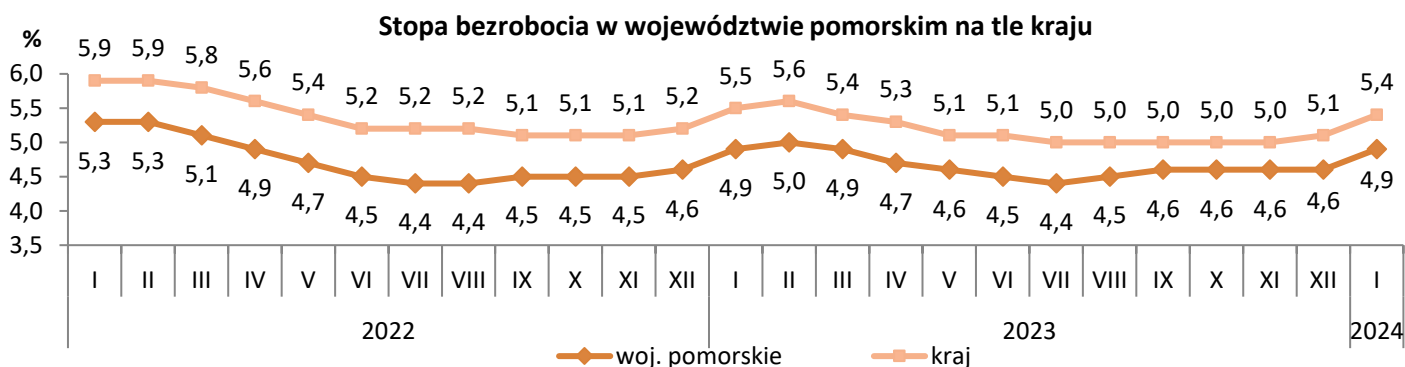


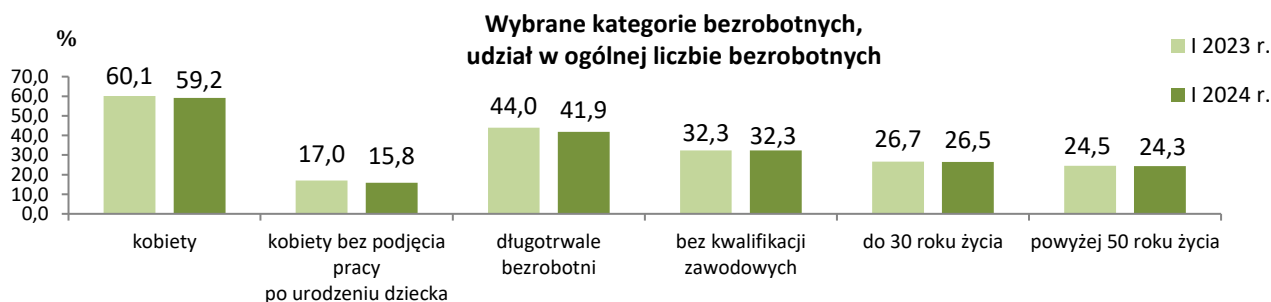
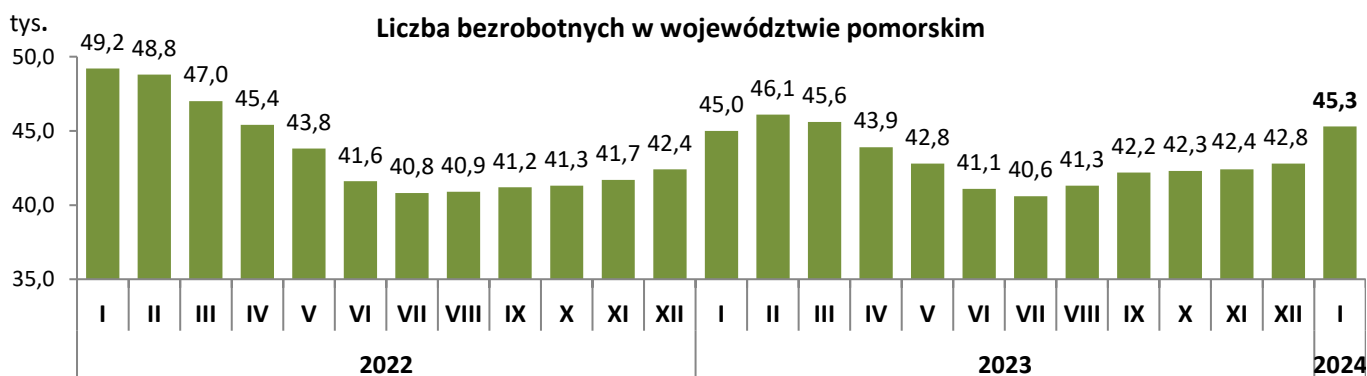
Stopa bezrobocia w województwie pomorskim

- Wg stanu na 31 stycznia 2024 r. w województwie pomorskim stopa bezrobocia wyniosła **4,9%** i w porównaniu do grudnia 2023 r. wzrosła o 0,3 pkt. proc. (w styczniu 2023 r. wskaźnik ten wyniósł również 4,9%).
- Niższa stopa bezrobocia niż w województwie pomorskim wystąpiła w 6 województwach: wielkopolskie (3,2%), śląskie (3,8%), mazowieckie (4,3%), małopolskie (4,4%), lubuskie i dolnośląskie (po 4,7%).
- Wzrost stopy bezrobocia w stosunku do grudnia 2023 r. wystąpił we wszystkich powiatach, największy w powiecie malborskim (o 0,8 pkt. proc.), nowodworskim i słupskim (o 0,6 pkt. proc.).



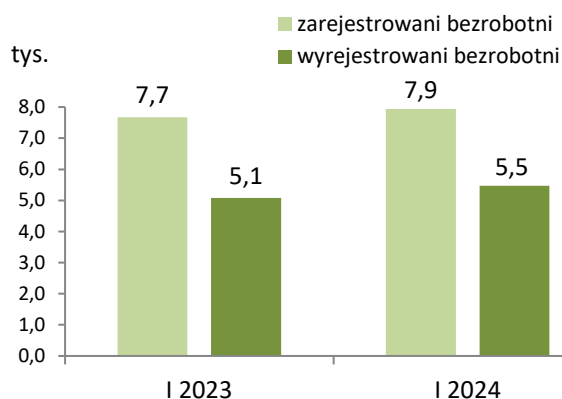
Bezrobotni w województwie pomorskim

- Według stanu na 31 stycznia 2024 r. liczba zarejestrowanych bezrobotnych wyniosła **45 281** osób i wzrosła o 5,8%, tj. o 2474 osoby w stosunku do grudnia 2023 r. (w porównaniu do stycznia 2023 r. odnotowano wzrost o 0,6%, tj. o 286 osób).
- Wzrost bezrobocia dotyczył wszystkich powiatów, największy wystąpił w Słupsku (o 12,4%) oraz w powiecie malborskim (o 10,1%).
- 59,2% (26 804 osoby) ogółu bezrobotnych stanowiły kobiety, 41,9% (18 971) – długotrwale bezrobotni, 32,3% (14 625) – osoby bez kwalifikacji zawodowych, 26,5% (12 002) – osoby młode w wieku do 30 roku życia, 24,3% (11 008) – osoby powyżej 50 roku życia.
- W porównaniu do stycznia 2023 r. zmniejszył się udział: osób długotrwale bezrobotnych o 2,1 pkt. proc., bezrobotnych kobiet o 0,9 pkt. proc., kobiet, które nie podjęły zatrudnienia po urodzeniu dziecka o 1,2 pkt. proc., osób do 30 roku życia o 0,2 pkt. proc., osób powyżej 50 roku życia o 0,2 pkt. proc. Natomiast nie zmienił się odsetek bezrobotnych osób bez kwalifikacji zawodowych.
- W styczniu 2024 r. powiatowe urzędy pracy zarejestrowały 7 944 osoby bezrobotne, a wyrejestrowały 5 470 osób.

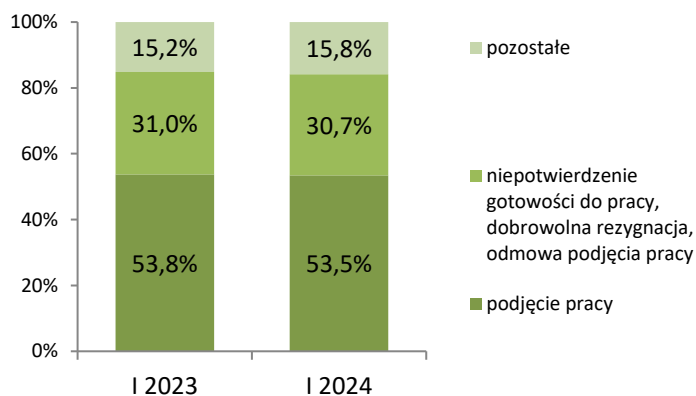


Bezrobotni w województwie pomorskim

Zarejestrowani i wyłączeni z rejestru bezrobotni



Struktura wyłączeń z rejestru bezrobotnych według przyczyn

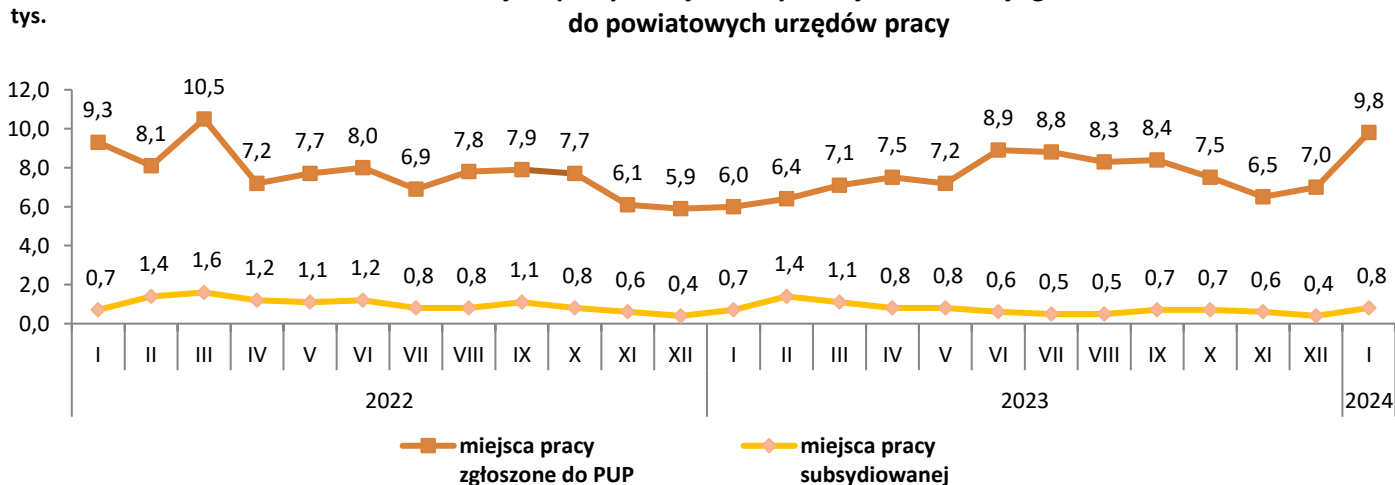


Ze względu na zaokrąglenia danych składniki mogą nie sumować się do 100%.

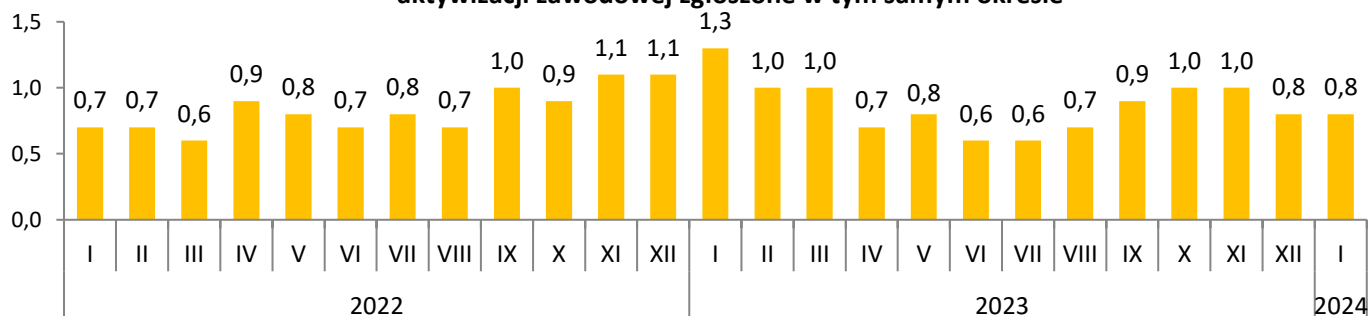
Oferty pracy w województwie pomorskim

- W styczniu 2024 r. pracodawcy zgłosili do powiatowych urzędów pracy **9 785** miejsc pracy, tj. o 39,5% (o 2 771 miejsc pracy) więcej niż w grudniu 2023 r. i o 61,9% (o 3 740 miejsc) więcej niż w tym samym miesiącu 2023 r.
- Wzrost ofert pracy w porównaniu do grudnia 2023 r. wystąpił w 13 powiatach, największy w powiecie malborskim o 205,9% (70 ofert), w powiecie człuchowskim o 120,9% (168 ofert) oraz w powiecie lęborskim o 107,0% (46 ofert). W 7 powiatach zanotowano spadek ofert pracy, największy w powiecie puckim o 49,0% (306 ofert).
- Na jedno wolne miejsce pracy i miejsce aktywizacji zawodowej zgłoszone w styczniu 2024 r. przypadało 0,8 zarejestrowanej osoby bezrobotnej (w styczniu 2023 r. było to 1,3 osoby).

Wolne miejsca pracy i miejsca aktywizacji zawodowej zgłoszone do powiatowych urzędów pracy

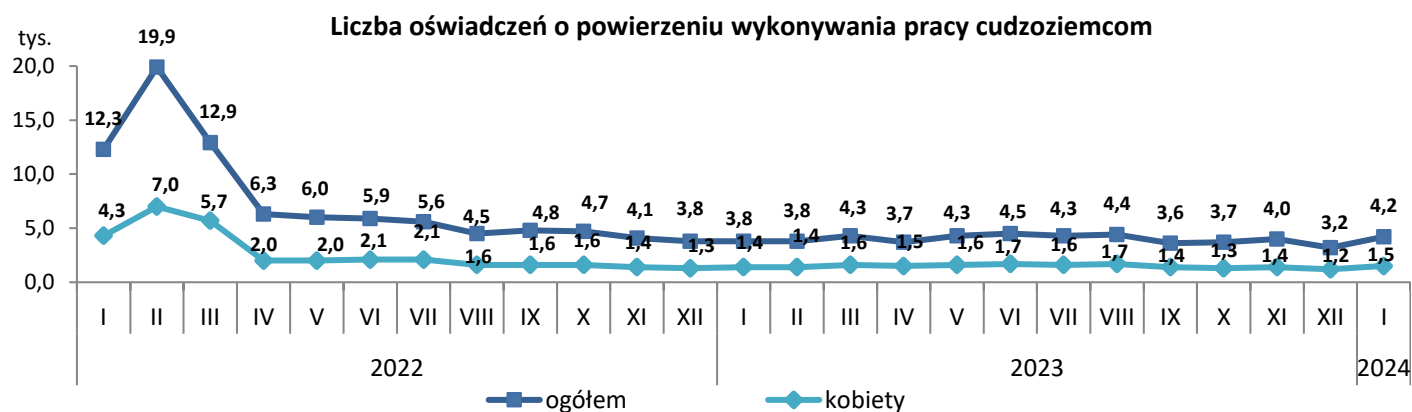


Liczba bezrobotnych zarejestrowanych w miesiącu przypadająca na 1 miejsce pracy i miejsce aktywizacji zawodowej zgłoszone w tym samym okresie

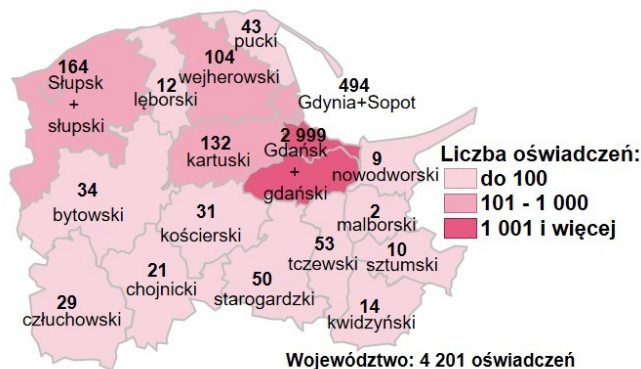


Zatrudnianie cudzoziemców w województwie pomorskim

- W styczniu 2024 r. powiatowe urzędy pracy wpisały do ewidencji **4 201** oświadczeń o powierzeniu wykonywania pracy obywatelom Republiki Armenii, Republiki Białorusi, Republiki Mołdawii, Gruzji i Ukrainy bez konieczności uzyskania zezwolenia na pracę, z tego: 1 881 (44,8% ogółu) dotyczyło obywateli Białorusi, 1 249 (29,7%) – Ukrainy, 699 (16,6%) – Gruzji, 319 (7,6%) – Mołdawii i 53 (1,3%) – Armenii.
- Około 36% (tj. 1 527) zarejestrowanych oświadczeń dotyczyło kobiet.
- W porównaniu do grudnia 2023 r. liczba oświadczeń wzrosła o 31,6%, tj. o 1 009 oświadczeń (w porównaniu do stycznia 2023 r. wzrost o 9,7%, tj. o 371 oświadczeń).
- Ponad 71% wszystkich oświadczeń zarejestrowano w Gdańskim Urzędzie Pracy.



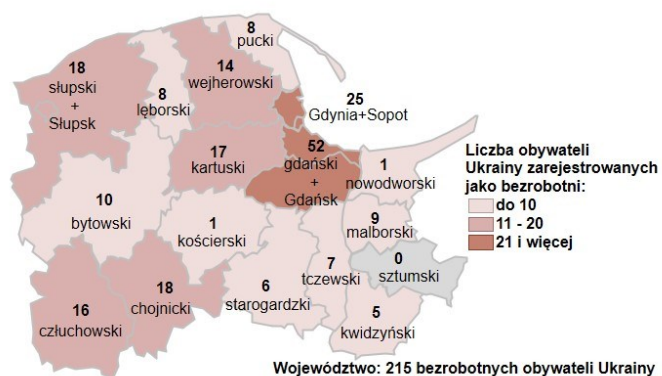
Oświadczenia o powierzeniu wykonywania pracy cudzoziemcom wpisane do ewidencji oświadczeń przez powiatowe urzędy pracy styczeń 2024 r.



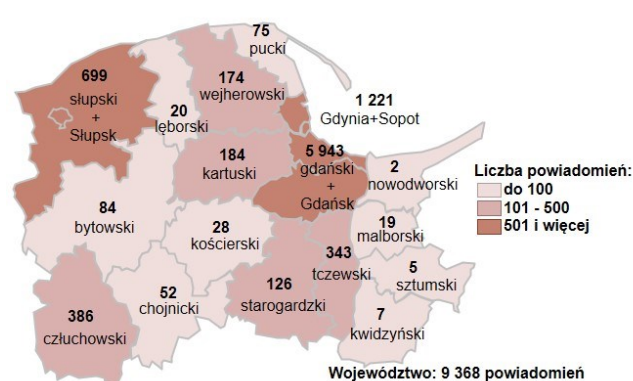
Zezwolenia na pracę sezonową dla cudzoziemców wydane w powiatowych urzędach pracy styczeń 2024 r.



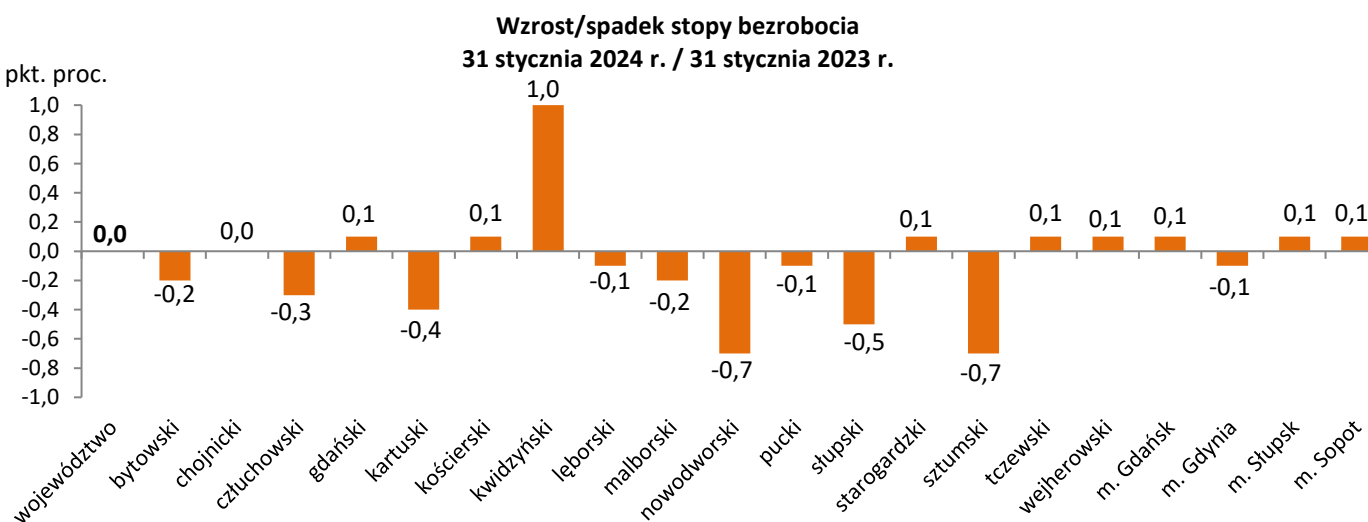
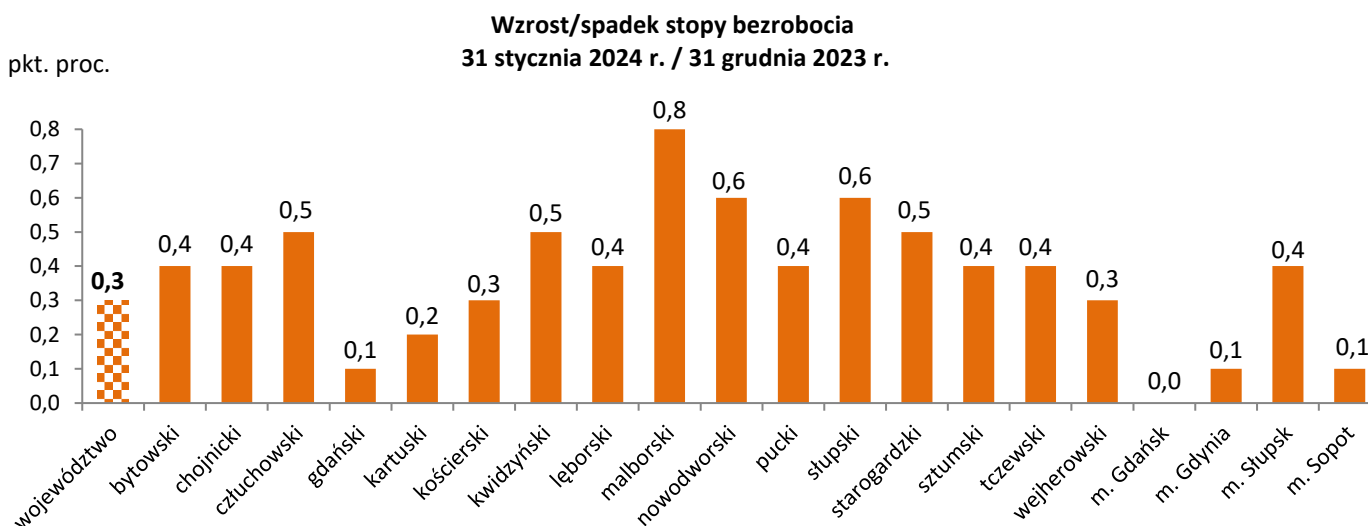
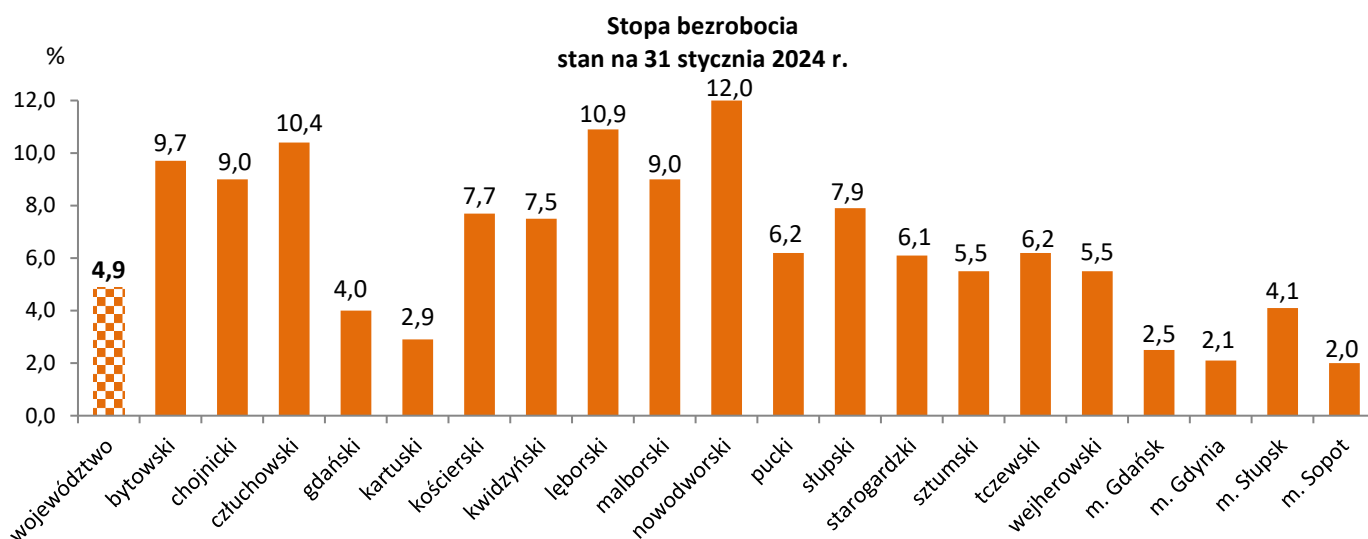
Zarejestrowani jako bezrobotni obywatele Ukrainy w powiatowych urzędach pracy województwa pomorskiego styczeń 2024 r.



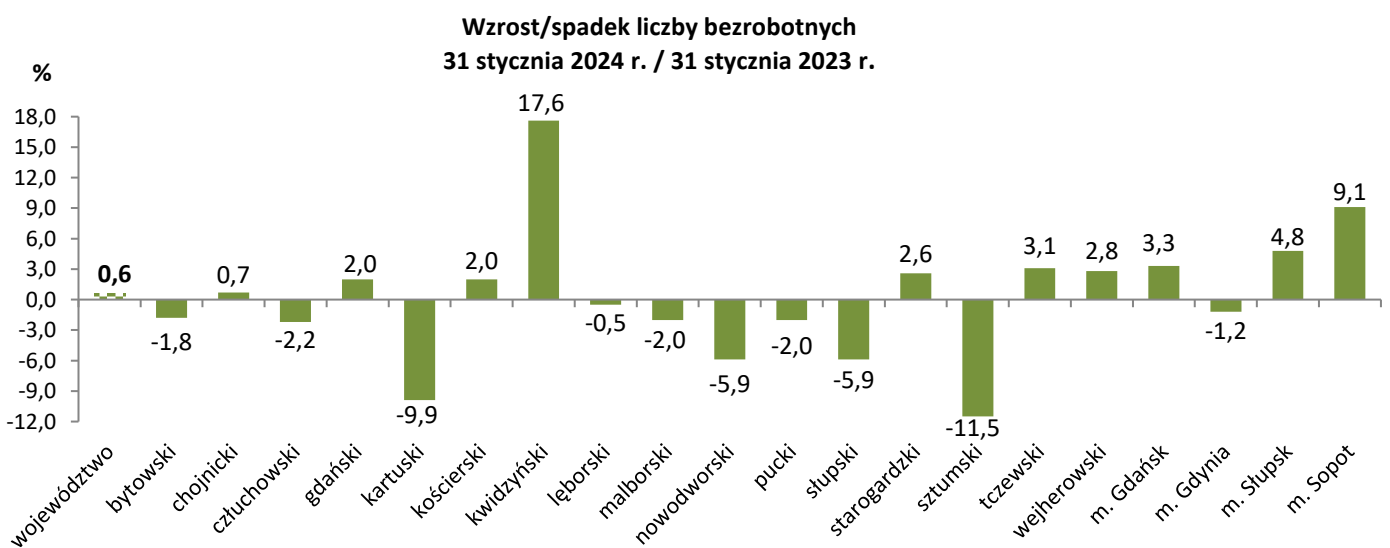
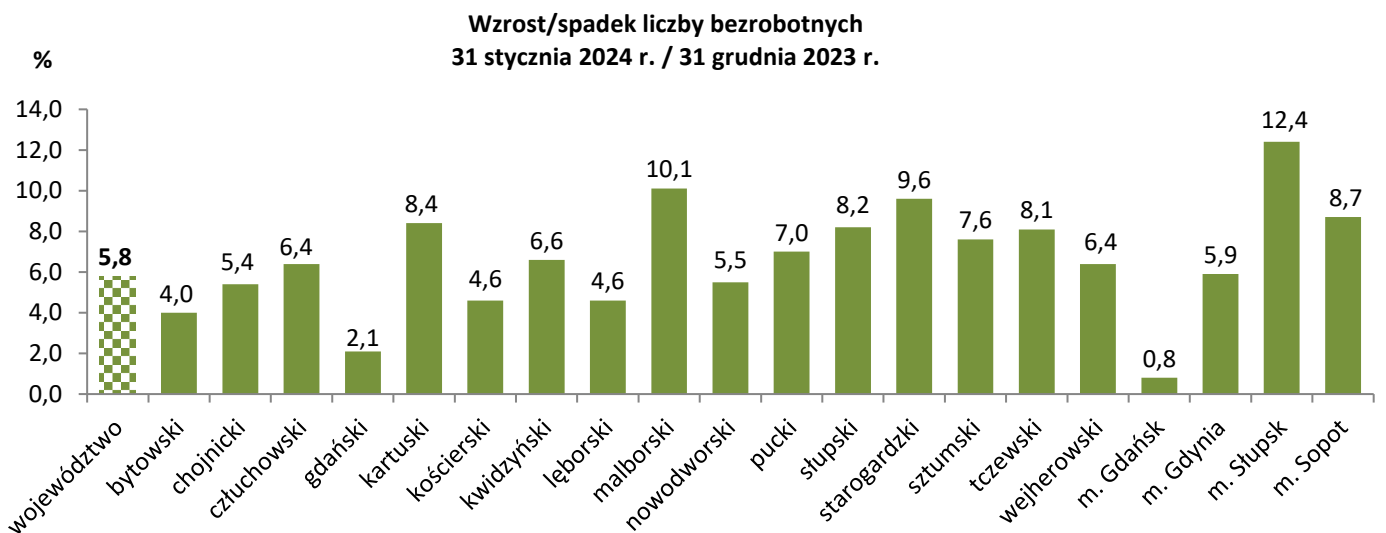
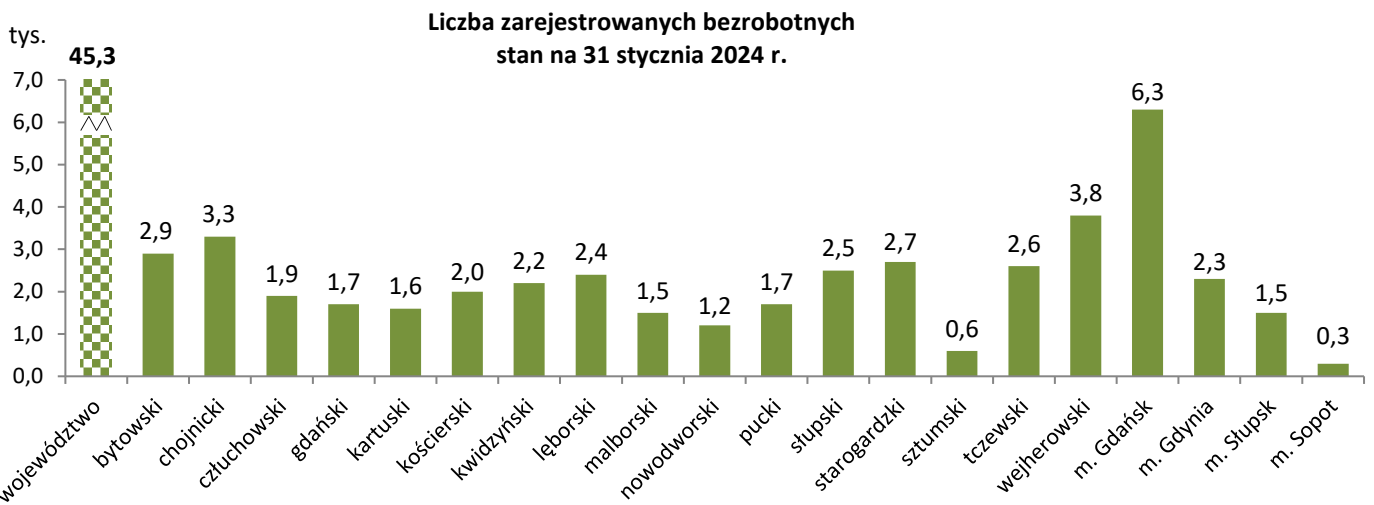
Powiadomienia o powierzeniu pracy obywatelom Ukrainy – na mocy specustawy dotyczącej obywateli Ukrainy styczeń 2024 r.



Stopa bezrobocia w województwie pomorskim według powiatów

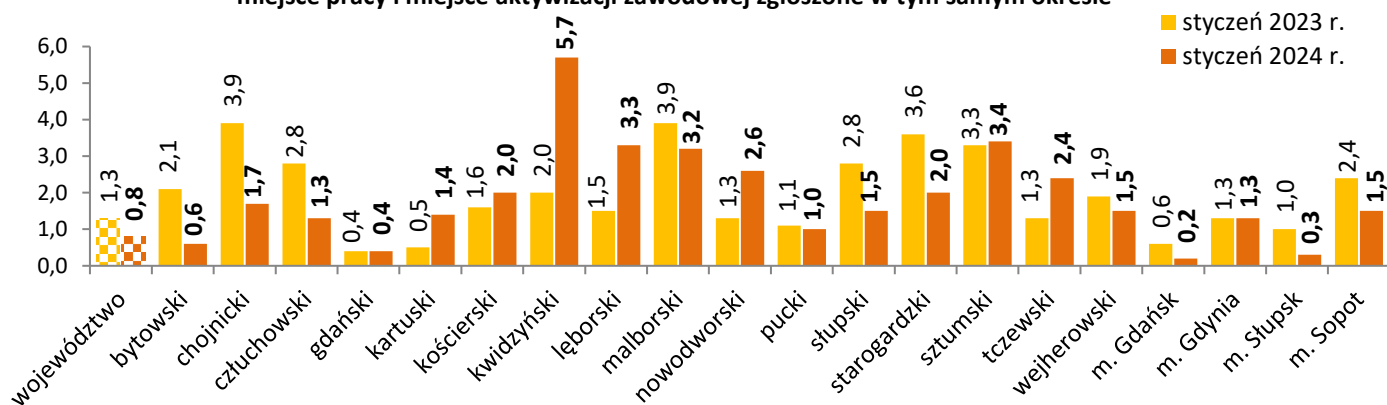


Bezrobotni w województwie pomorskim według powiatów

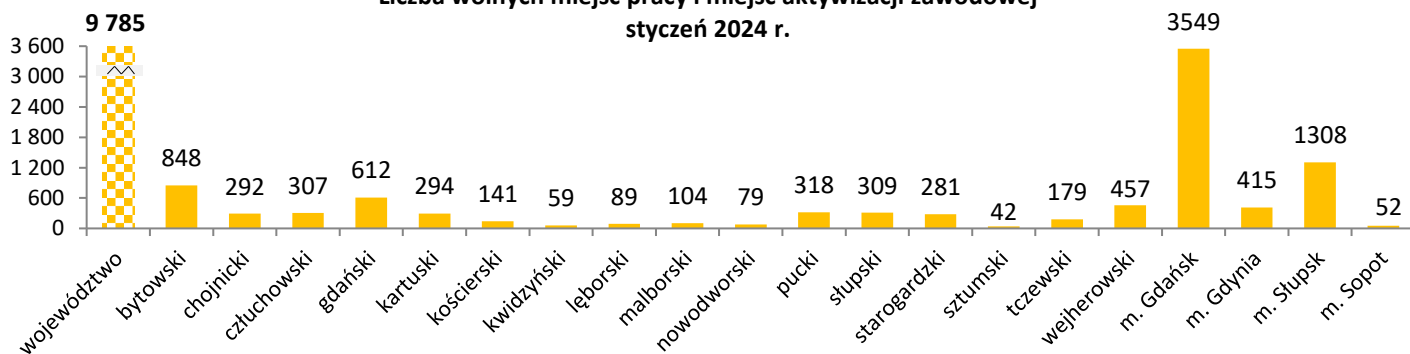


Oferty pracy w województwie pomorskim według powiatów

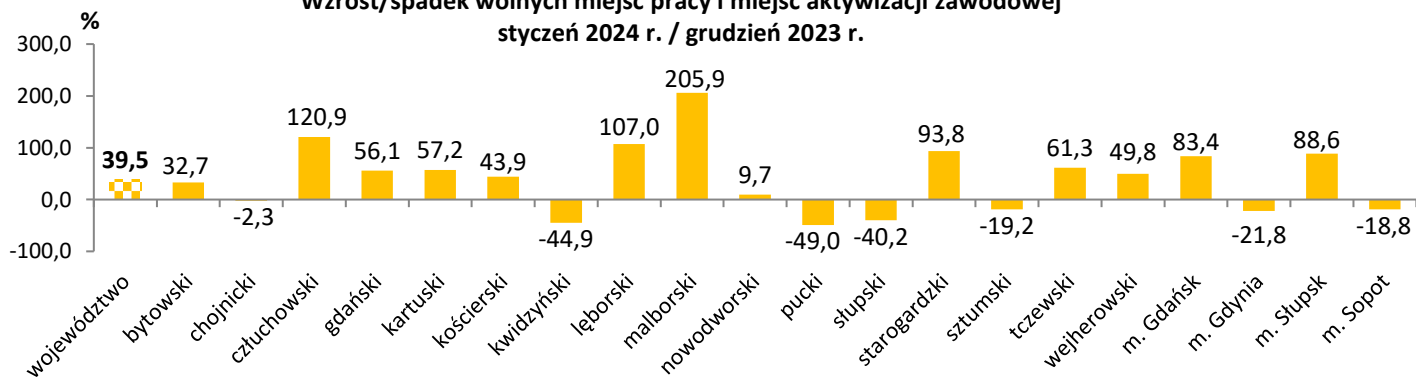
Liczba bezrobotnych zarejestrowanych w powiatowych urzędach pracy przypadająca na 1 wolne miejsce pracy i miejsce aktywizacji zawodowej zgłoszone w tym samym okresie



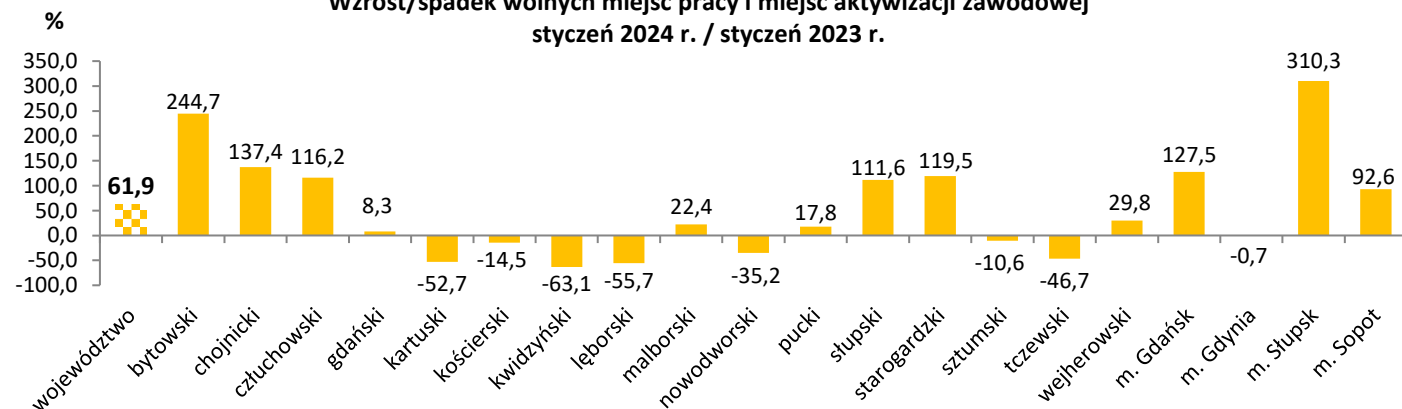
Liczba wolnych miejsc pracy i miejsc aktywizacji zawodowej styczeń 2024 r.



Wzrost/spadek wolnych miejsc pracy i miejsc aktywizacji zawodowej styczeń 2024 r. / grudzień 2023 r.

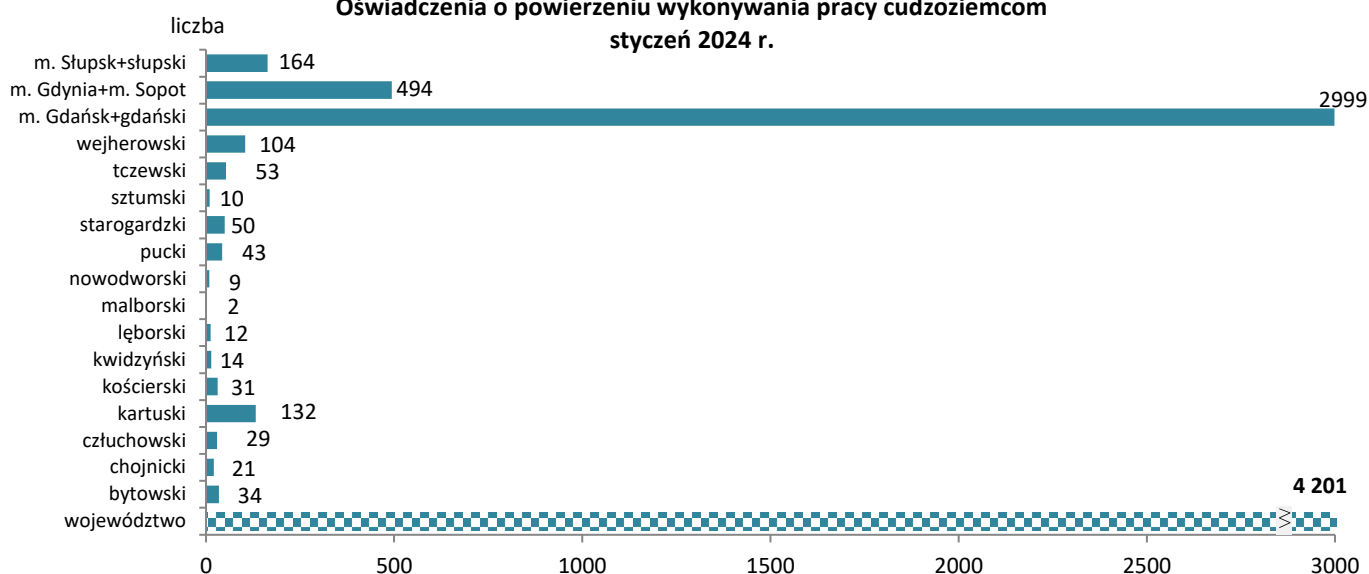


Wzrost/spadek wolnych miejsc pracy i miejsc aktywizacji zawodowej styczeń 2024 r. / styczeń 2023 r.

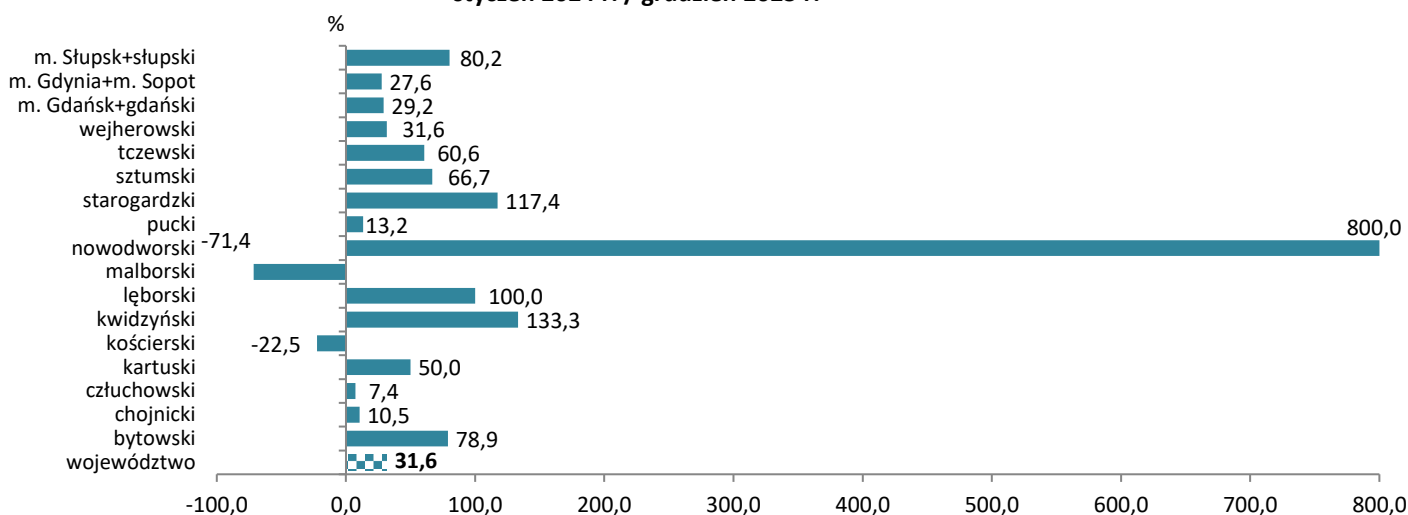


Oświadczenia w województwie pomorskim według powiatów

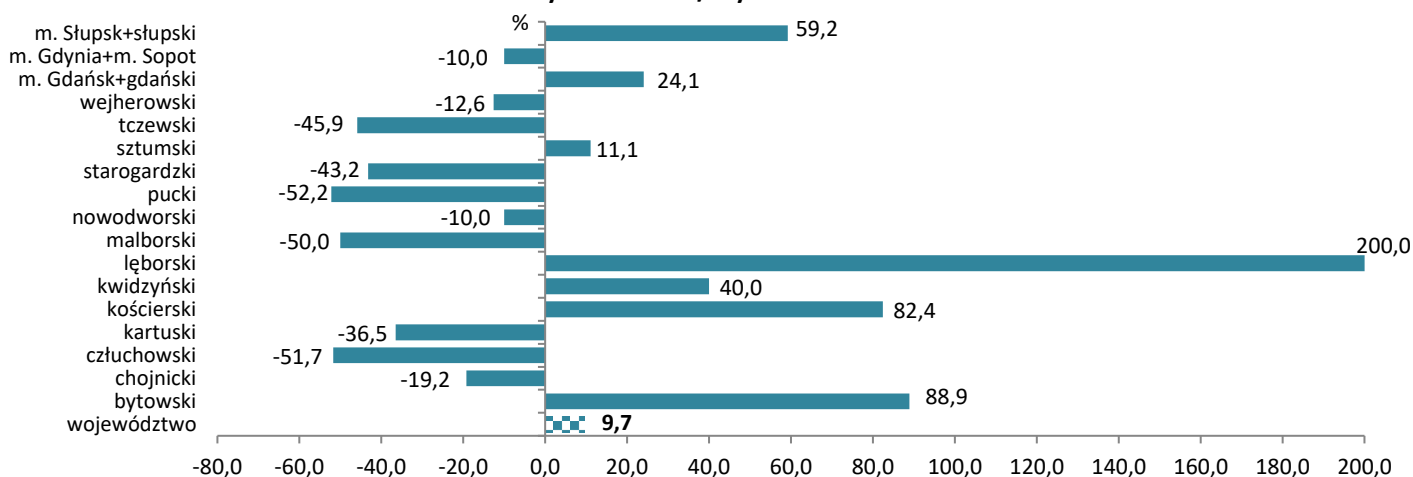
Oświadczenia o powierzeniu wykonywania pracy cudzoziemcom styczeń 2024 r.



Wzrost/spadek liczby oświadczeń o powierzeniu wykonywania pracy cudzoziemcom styczeń 2024 r. / grudzień 2023 r.



Wzrost/spadek liczby oświadczeń o powierzeniu wykonywania pracy cudzoziemcom styczeń 2024 r. / styczeń 2023 r.



Źródła informacji: badania statystyczne rynku pracy MRIPS-01, dane GUS, dane Centralnego Systemu Analityczno-Raportowego z dnia 14.02.2024 r.
Dane dotyczące cudzoziemców za poszczególne miesiące mogą się różnić ze względu na nowe źródło.