

Rynek pracy województwa pomorskiego

Informacja miesięczna o rynku pracy

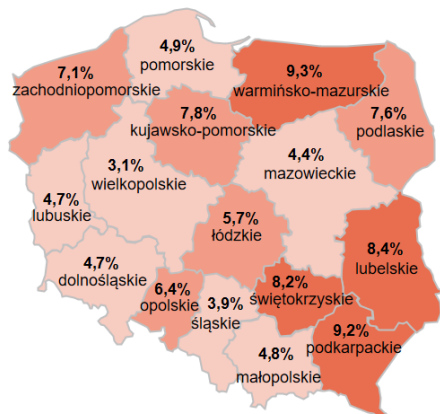
Styczeń 2023

- ▶ W porównaniu do grudnia 2022 r. stopa bezrobocia w Pomorskiem i w kraju wzrosła o 0,3 pkt. proc.
- ▶ Wzrosła liczba zarejestrowanych bezrobotnych w województwie pomorskim i w kraju.
- ▶ Wzrosła także liczba ofert pracy na pomorskim rynku pracy oraz w kraju.

Polska

5,5%


Stopa bezrobocia



Stopa bezrobocia:
 do 5,0%
 5,1% - 8,0%
 8,1% i więcej

Województwo pomorskie


4,9%



Stopa bezrobocia:
 do 6,0%
 6,1% - 10,0%
 10,1% i więcej

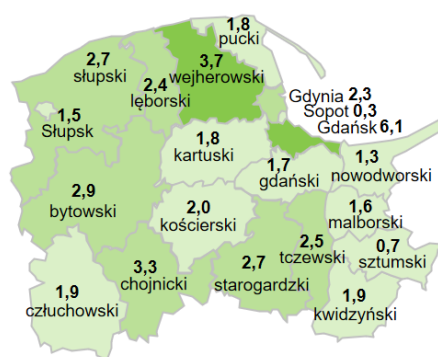
857,6 tys. - liczba zarejestrowanych bezrobotnych

Bezrobotni



Liczba bezrobotnych (tys.):
 do 50,0
 50,1 - 100,0
 100,1 i więcej


45,0 tys. - liczba zarejestrowanych bezrobotnych



Liczba bezrobotnych (tys.):
 do 2,2
 2,3 - 3,5
 3,6 i więcej

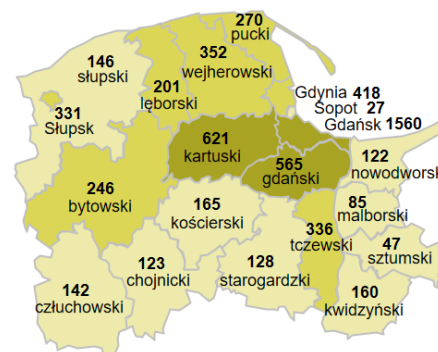
92,0 tys. - liczba zgłoszonych wolnych miejsc pracy i miejsc aktywizacji zawodowej

Oferty pracy



Liczba wolnych miejsc pracy (tys.):
 do 4,0
 4,1 - 8,0
 8,1 i więcej

6,0 tys. - liczba zgłoszonych wolnych miejsc pracy i miejsc aktywizacji zawodowej

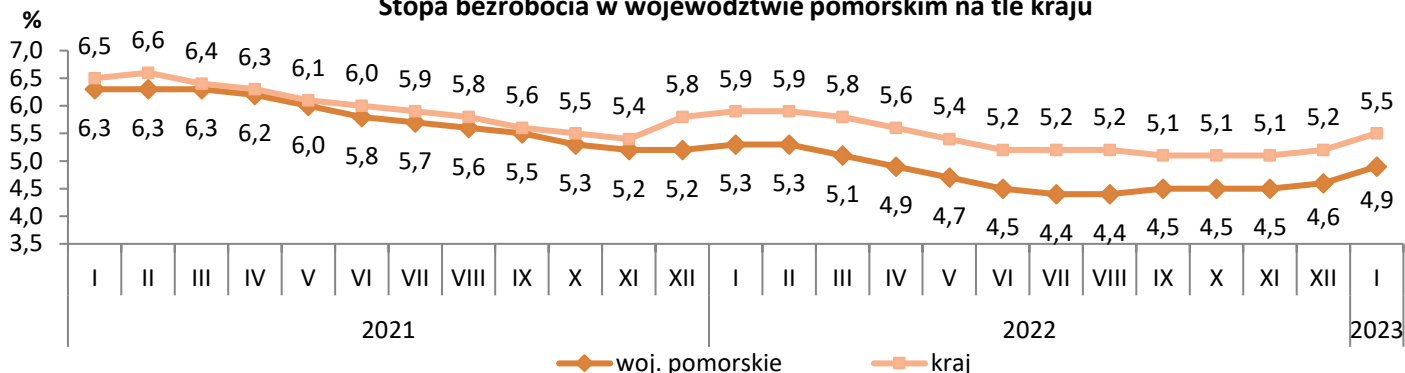


Liczba wolnych miejsc pracy:
 do 200
 201 - 500
 501 i więcej

Stopa bezrobocia w województwie pomorskim

- Wg stanu na 31 stycznia 2023 r. w województwie pomorskim stopa bezrobocia wyniosła **4,9%** i w porównaniu do grudnia 2022 r. wzrosła o 0,3 pkt. proc. (w styczniu 2022 r. wskaźnik ten wyniósł 5,3%).
- Niższa stopa bezrobocia niż w województwie pomorskim wystąpiła w 6 województwach: wielkopolskie (3,1%), śląskie (3,9%), mazowieckie (4,4%), lubuskie oraz dolnośląskie (po 4,7%) i małopolskie (4,8%).
- Wzrost stopy bezrobocia wystąpił we wszystkich powiatach, największy w powiatach: chojnickim, malborskim i słupskim (o 0,6 pkt. proc.).

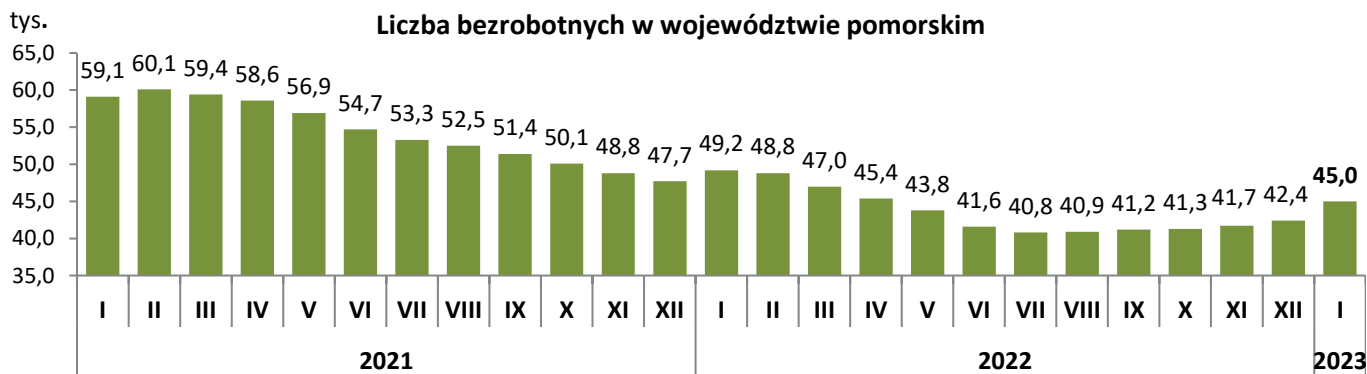
Stopa bezrobocia w województwie pomorskim na tle kraju



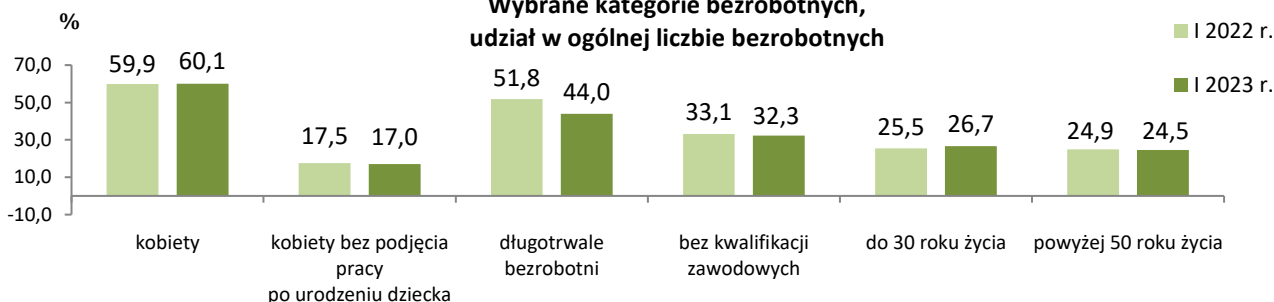
Bezrobotni w województwie pomorskim

- Według stanu na 31 stycznia 2023 r. liczba zarejestrowanych bezrobotnych wyniosła **44 995** osób. Wzrost o 6,1%, tj. o 2 594 osoby w stosunku do grudnia 2022 r. (w porównaniu do stycznia 2022 r. spadek o 8,5%, tj. o 4 162 osoby). Wzrost bezrobocia dotyczył wszystkich powiatów, największy wystąpił w Słupsku (o 9,7%) oraz w powiecie kwidzińskim (9,3%).
- 60,1% (27 053 osoby) ogółu bezrobotnych stanowiły kobiety, 44,0% (19 791) – długotrwale bezrobotni, 32,3% (14 542) - osoby bez kwalifikacji zawodowych, 26,7% (12 020) - osoby młode w wieku do 30 roku życia, 24,5% (11 031) – osoby powyżej 50 roku życia.
- W porównaniu do stycznia 2022 r. znacznie zmniejszył się udział osób długotrwale bezrobotnych (z 51,8% do 44,0% w styczniu 2023 r.). Zmniejszył się też udział osób bez kwalifikacji zawodowych (z 33,1% do 32,3% w styczniu 2023 r.) oraz osób powyżej 50 roku życia (z 24,9% do 24,5% w styczniu 2023 r.). Natomiast wzrósł nieznacznie odsetek bezrobotnych kobiet (z 59,9% do 60,1% w styczniu 2023 r.) oraz osób do 30 roku życia (z 25,5% do 26,7% w styczniu 2023 r.)
- W styczniu 2023 r. powiatowe urzędy pracy zarejestrowały 7 670 osób bezrobotnych, a wyrejestrowały 5 076 osób.

Liczba bezrobotnych w województwie pomorskim

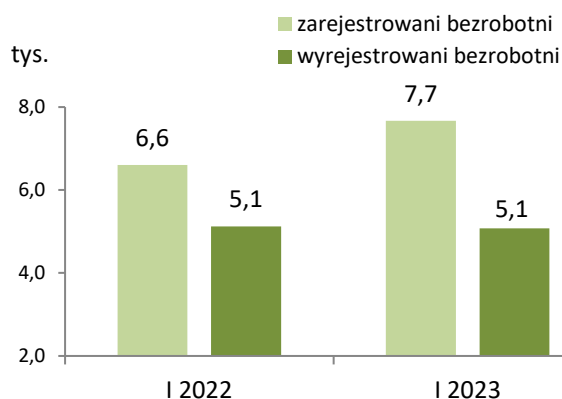


Wybrane kategorie bezrobotnych, udział w ogólnej liczbie bezrobotnych

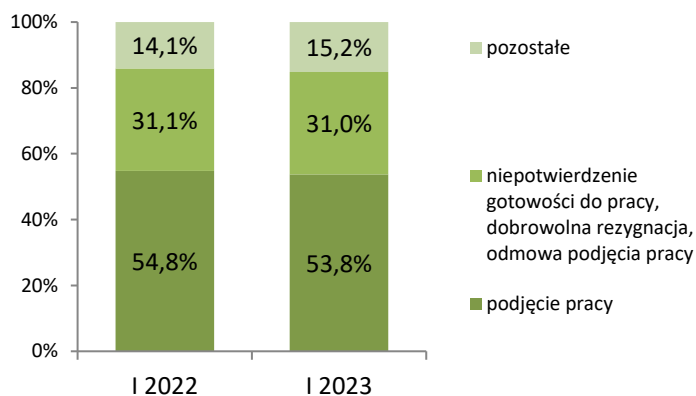


Bezrobotni w województwie pomorskim

Zarejestrowani i wyłączeni z rejestru bezrobotni



Struktura wyłączeń z rejestru bezrobotnych według przyczyn

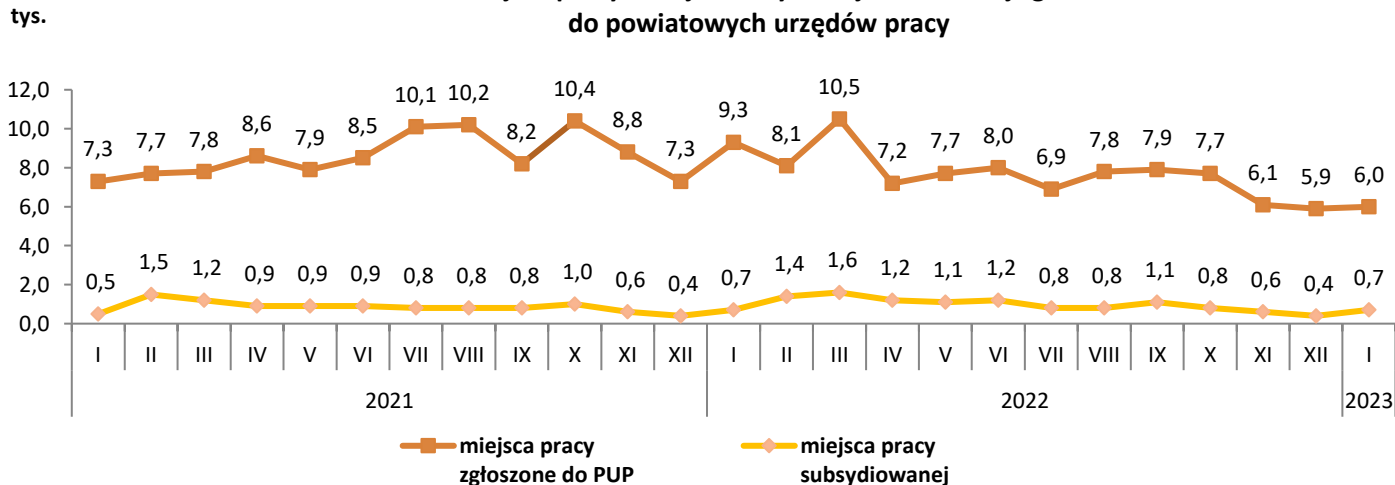


Ze względu na zaokrąglenia danych składniki mogą nie sumować się do 100%.

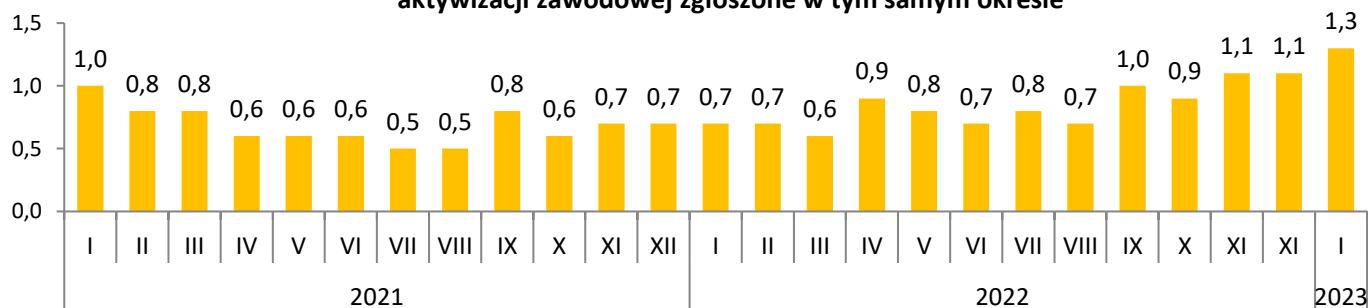
Oferty pracy w województwie pomorskim

- W styczniu 2023 r. pracodawcy zgłosili do powiatowych urzędów pracy **6 045** ofert pracy, tj. o 2,8% (o 164 miejsca) więcej niż w grudniu 2022 r. i o 34,7% (o 3 208 miejsc) mniej niż w tym samym miesiącu 2022 r.
- Wzrost ofert pracy w porównaniu do grudnia 2022 r. wystąpił w 14 powiatach, największy w powiecie bytowskim o 223,7% (170 ofert) oraz w powiecie lęborskim o 125,8% (112 ofert). W pozostałych 6 powiatach zanotowano spadek ofert pracy, największy w powiecie chojnickim o 46,5% (107 ofert) oraz w Słupsku o 45,5% (276 ofert).
- Na jedno wolne miejsce pracy i miejsce aktywizacji zawodowej zgłoszone w styczniu 2023 r. przypadało 1,3 zarejestrowanej osoby bezrobotnej (w styczniu 2022 r. było to 0,7 osoby).

Wolne miejsca pracy i miejsca aktywizacji zawodowej zgłoszone do powiatowych urzędów pracy

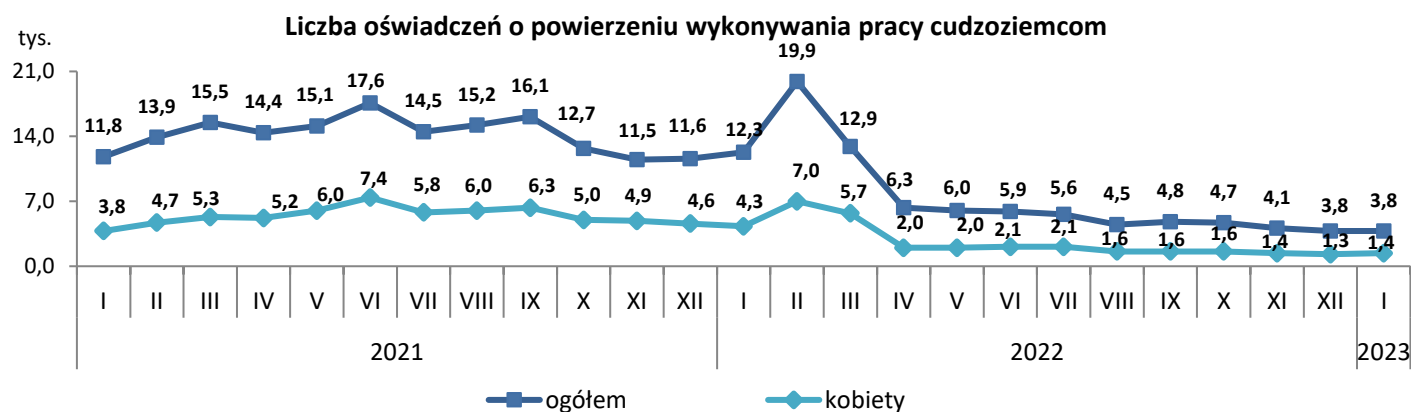


Liczba bezrobotnych zarejestrowanych w miesiącu przypadająca na 1 miejsce pracy i miejsce aktywizacji zawodowej zgłoszone w tym samym okresie

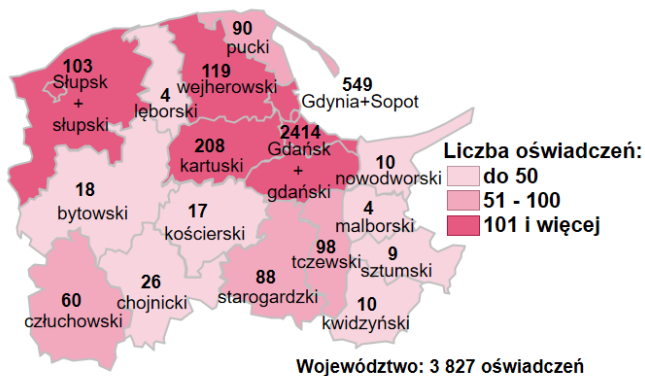


Zatrudnianie cudzoziemców w województwie pomorskim

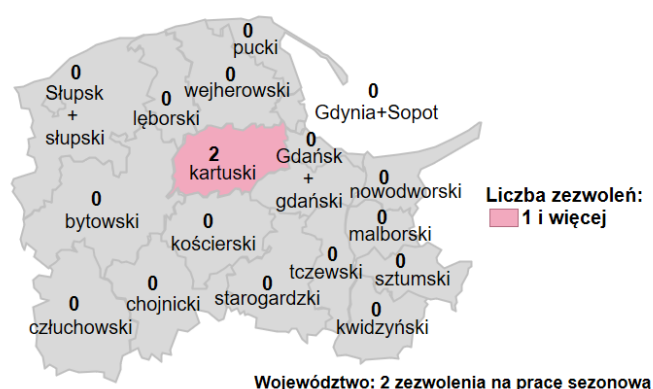
- W styczniu 2023 r. powiatowe urzędy pracy wpisały do ewidencji **3 827** oświadczeń o powierzeniu wykonywania pracy obywatelom Republiki Armenii, Republiki Białorusi, Republiki Mołdawii, Gruzji i Ukrainy bez konieczności uzyskania zezwolenia na pracę, z tego: 1 531 dotyczyło obywateli Białorusi, 1 468 – Ukrainy, 479 – Gruzji, 331 – Mołdawii i 18 – Armenii.
- Ponad 36% (tj. 1 390) zarejestrowanych oświadczeń dotyczyło kobiet.
- W porównaniu do grudnia 2022 r. liczba oświadczeń wzrosła zaledwie o 0,7%, tj. o 25 oświadczeń (w porównaniu do stycznia 2022 r. spadek o 68,9%, tj. o 8 495 oświadczeń).
- Ponad 63% wszystkich oświadczeń zarejestrowano w Gdańskim Urzędzie Pracy.



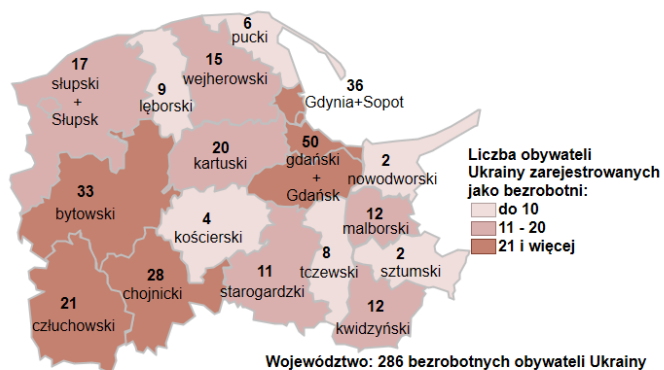
Oświadczenia o powierzeniu wykonywania pracy cudzoziemcom wpisane do ewidencji oświadczeń przez powiatowe urzędy pracy styczeń 2023 r.



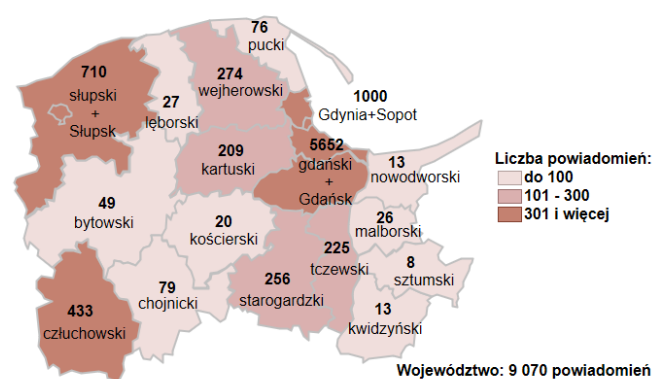
Zezwolenia na pracę sezonową dla cudzoziemców wydane w powiatowych urzędach pracy styczeń 2023 r.



Zarejestrowani jako bezrobotni obywatele Ukrainy w powiatowych urzędach pracy województwa pomorskiego styczeń 2023 r.



Powiadomienia o powierzeniu pracy obywatelom Ukrainy – na mocy specustawy dotyczącej obywateli Ukrainy styczeń 2023 r.

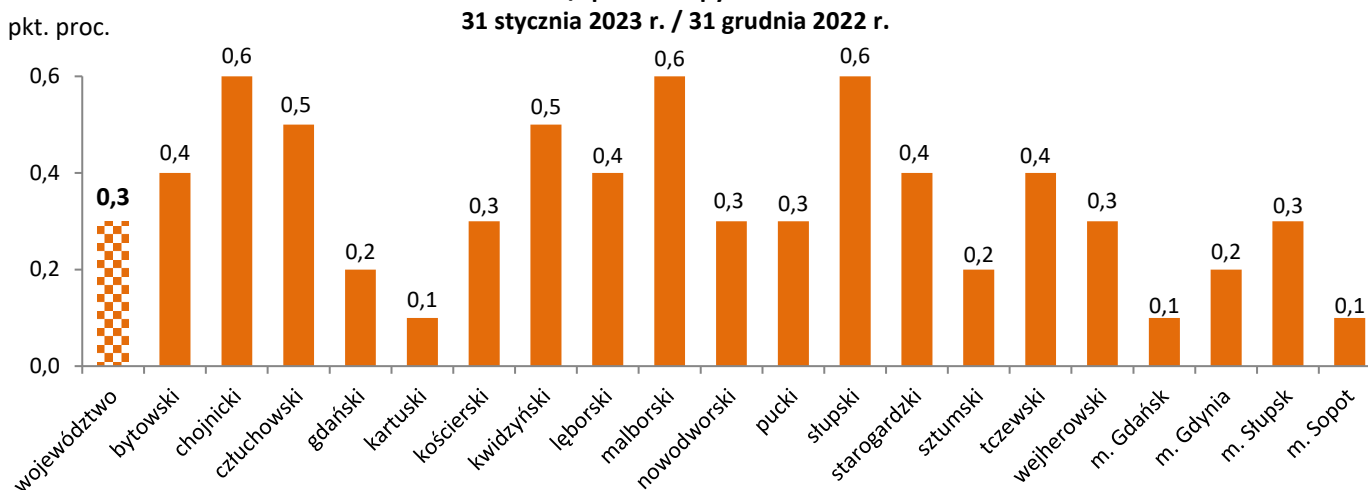


Stopa bezrobocia w województwie pomorskim według powiatów

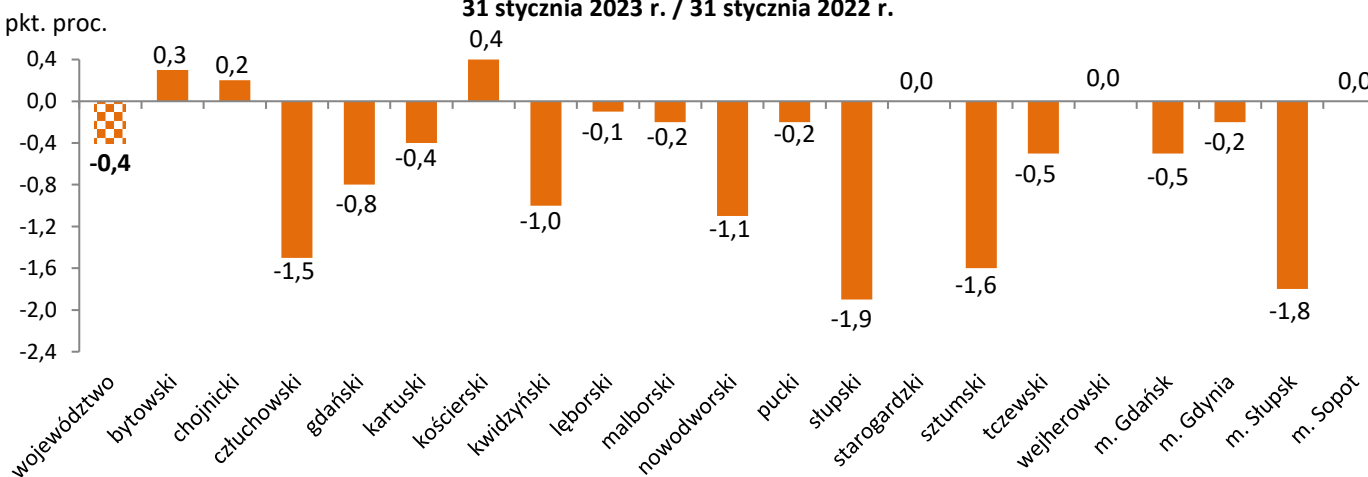
Stopa bezrobocia
stan na 31 stycznia 2023 r.



Wzrost/spadek stopy bezrobocia
31 stycznia 2023 r. / 31 grudnia 2022 r.

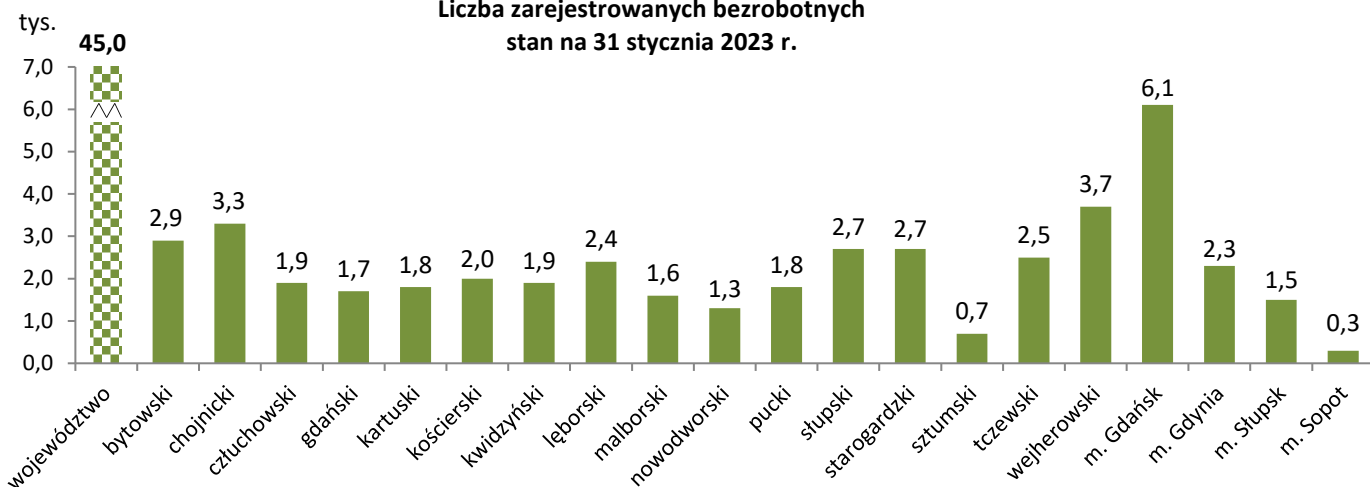


Wzrost/spadek stopy bezrobocia
31 stycznia 2023 r. / 31 stycznia 2022 r.

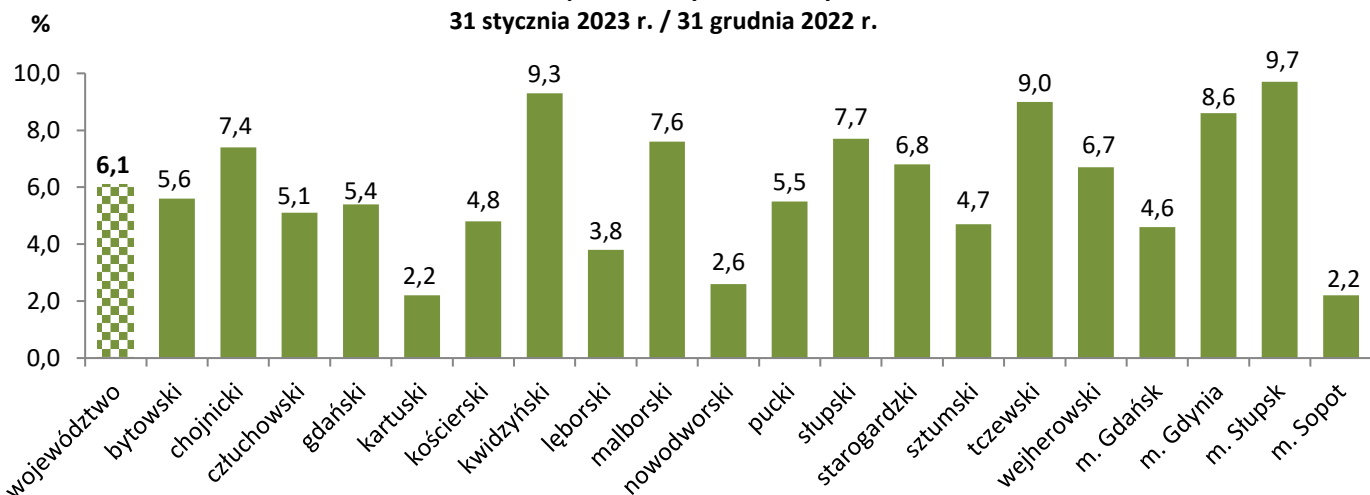


Bezrobotni w województwie pomorskim według powiatów

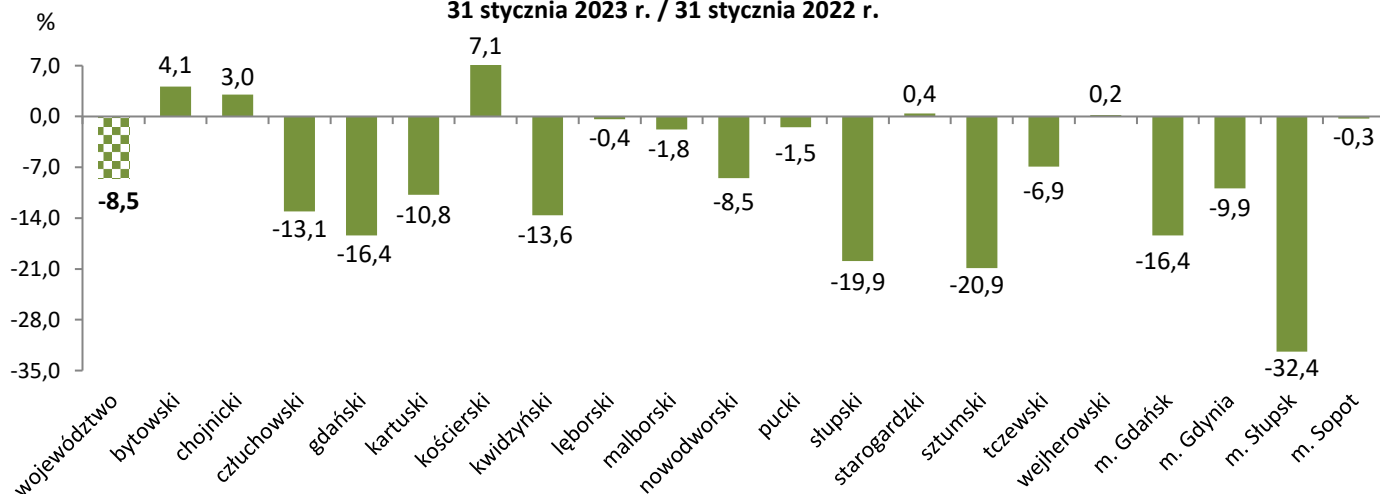
Liczba zarejestrowanych bezrobotnych
stan na 31 stycznia 2023 r.



Wzrost/spadek liczby bezrobotnych
31 stycznia 2023 r. / 31 grudnia 2022 r.

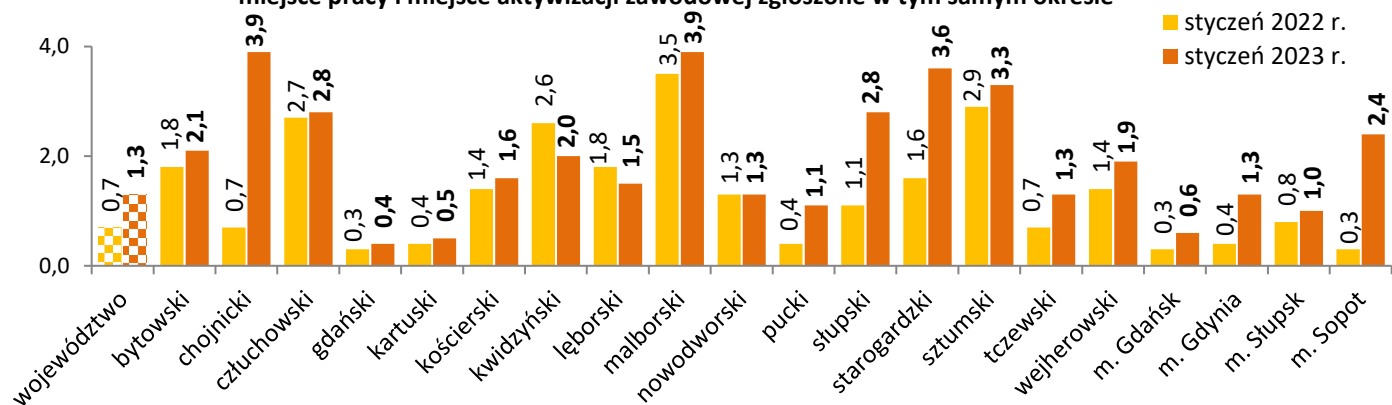


Wzrost/spadek liczby bezrobotnych
31 stycznia 2023 r. / 31 stycznia 2022 r.

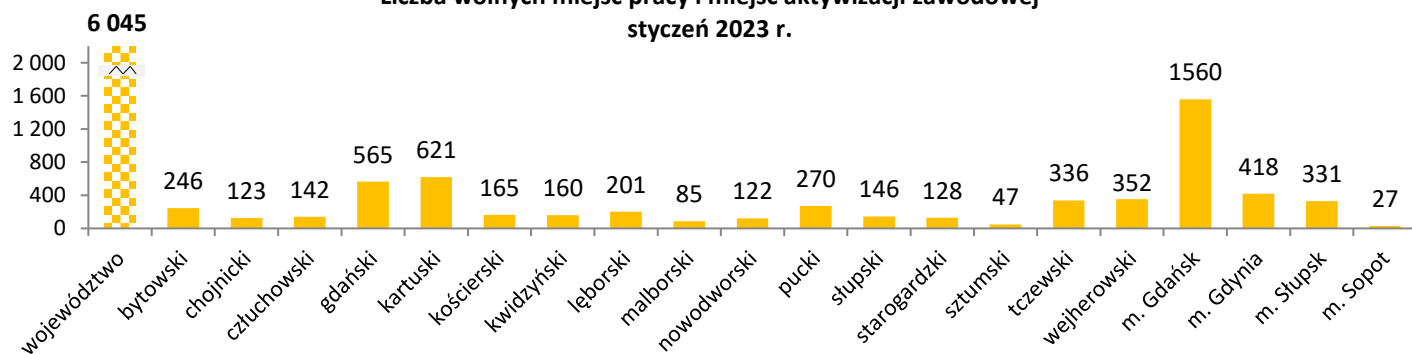


Oferty pracy w województwie pomorskim według powiatów

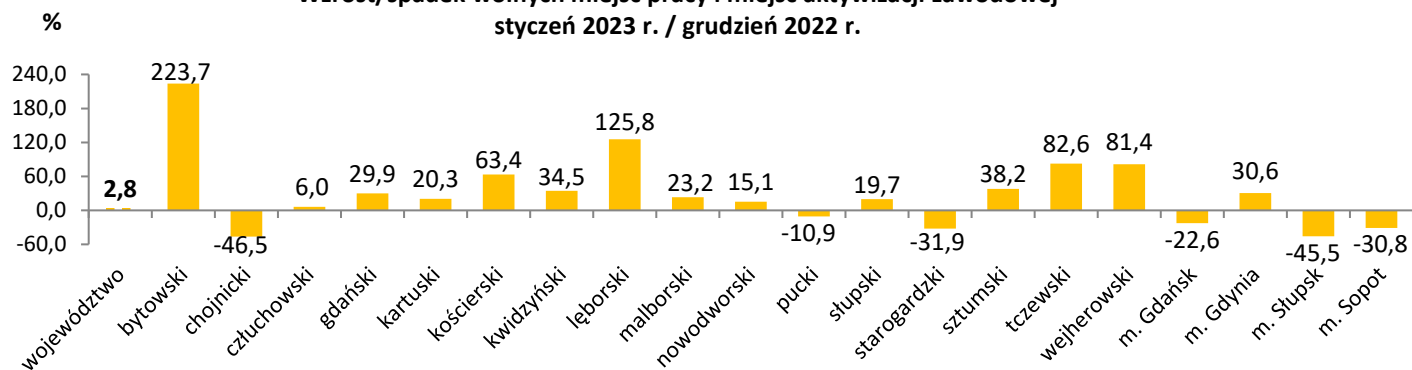
Liczba bezrobotnych zarejestrowanych w powiatowych urzędach pracy przypadająca na 1 wolne miejsce pracy i miejsce aktywizacji zawodowej zgłoszone w tym samym okresie



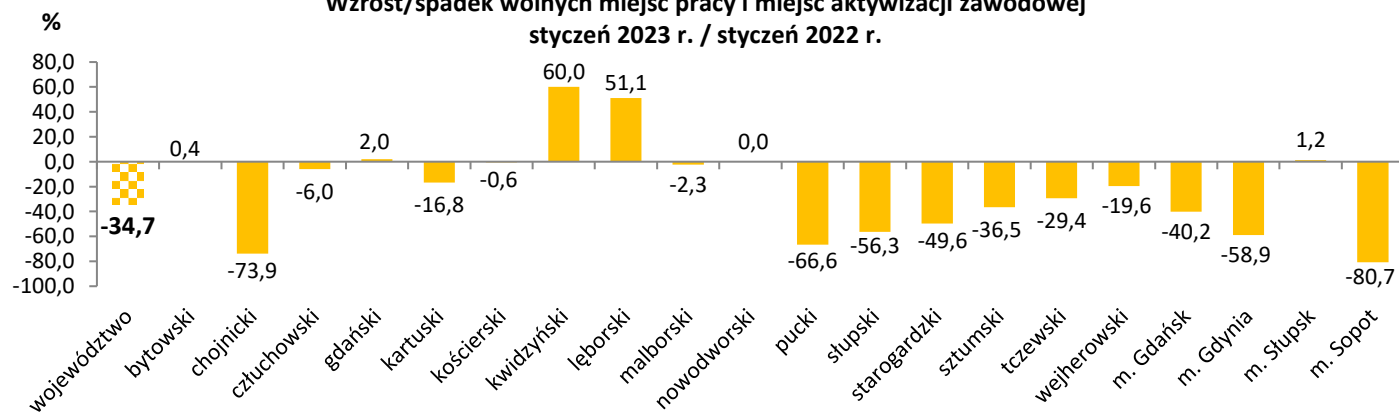
Liczba wolnych miejsc pracy i miejsc aktywizacji zawodowej styczeń 2023 r.



Wzrost/spadek wolnych miejsc pracy i miejsc aktywizacji zawodowej styczeń 2023 r. / grudzień 2022 r.

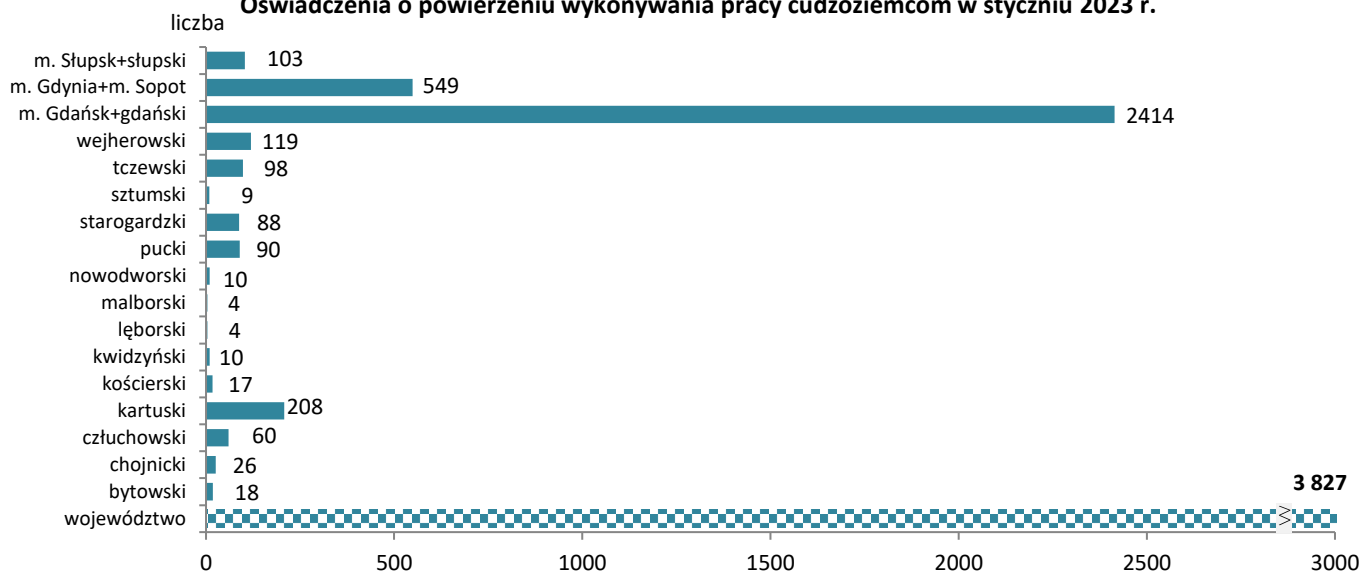


Wzrost/spadek wolnych miejsc pracy i miejsc aktywizacji zawodowej styczeń 2023 r. / styczeń 2022 r.

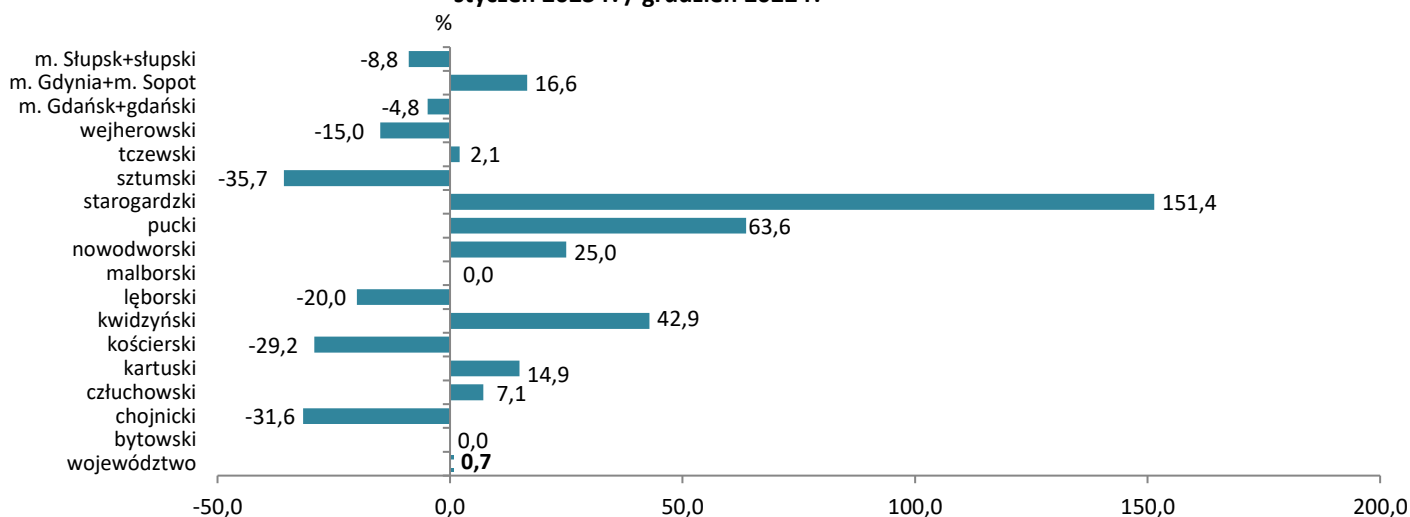


Oświadczenia w województwie pomorskim według powiatów

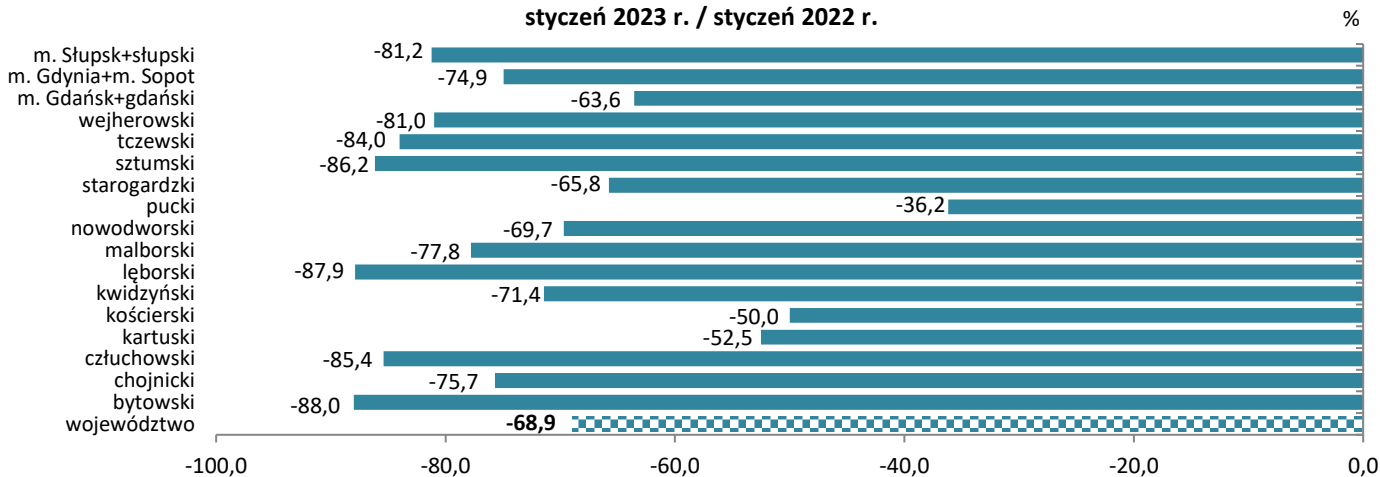
Oświadczenia o powierzeniu wykonywania pracy cudzoziemcom w styczniu 2023 r.



Wzrost/spadek liczby oświadczeń o powierzeniu wykonywania pracy cudzoziemcom styczeń 2023 r. / grudzień 2022 r.



Wzrost/spadek liczby oświadczeń o powierzeniu wykonywania pracy cudzoziemcom styczeń 2023 r. / styczeń 2022 r.



Źródła informacji: badania statystyczne rynku pracy MRIPS-01, dane GUS, dane Centralnego Systemu Analityczno-Raportowego z dnia 14.02.2023 r.

Dane dotyczące cudzoziemców za poszczególne miesiące mogą się różnić ze względu na nowe źródło.