

Informacja miesięczna o rynku pracy


Grudzień 2020 r.

- ✓ Stopa bezrobocia w Pomorskiem, jak i w kraju nieznacznie wzrosła w porównaniu do listopada 2020 r.
- ✓ Rośnie liczba zarejestrowanych osób bezrobotnych zarówno w województwie pomorskim i w kraju.
- ✓ Pomorski rynek pracy odnotował wzrost wolnych miejsc pracy i miejsc aktywizacji zawodowej, w kraju – niewielki spadek.

Polska

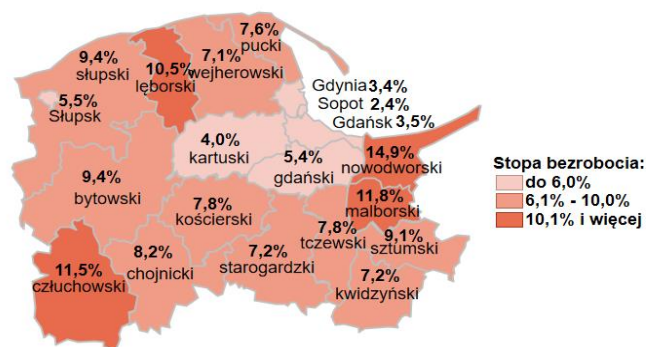
6,2%

Stopa bezrobocia



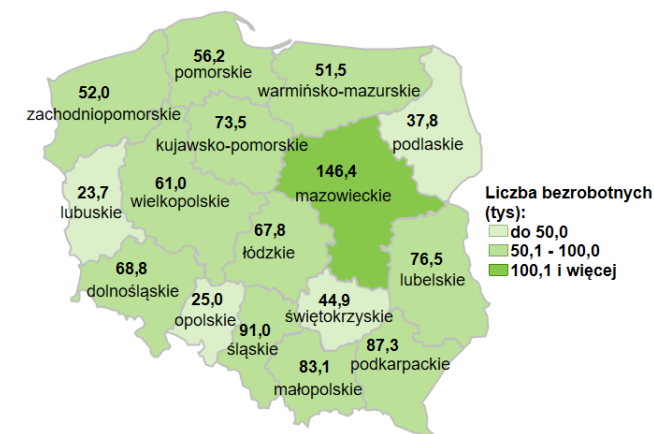
Woj. pomorskie

5,9%

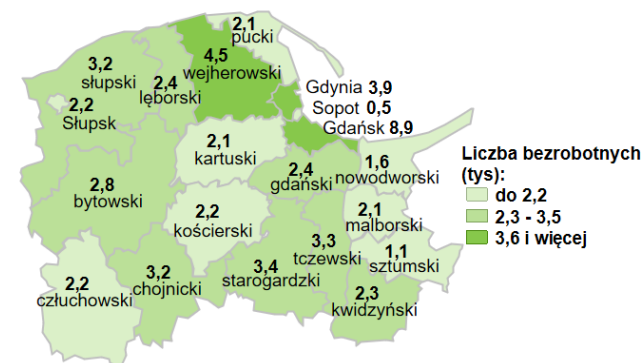


1 046,4 tys. - liczba zarejestrowanych bezrobotnych

Bezrobotni

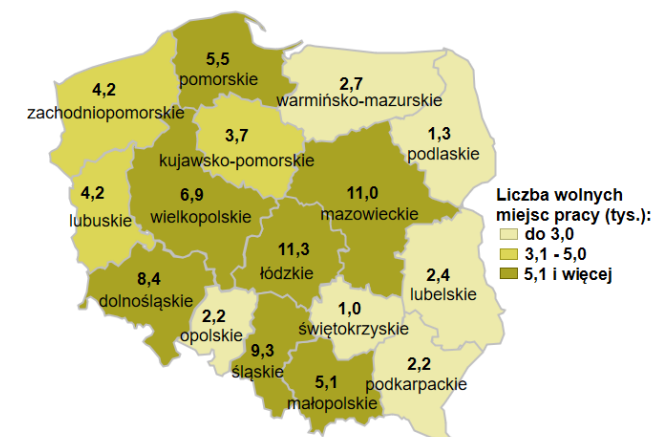


56,2 tys. - liczba zarejestrowanych bezrobotnych

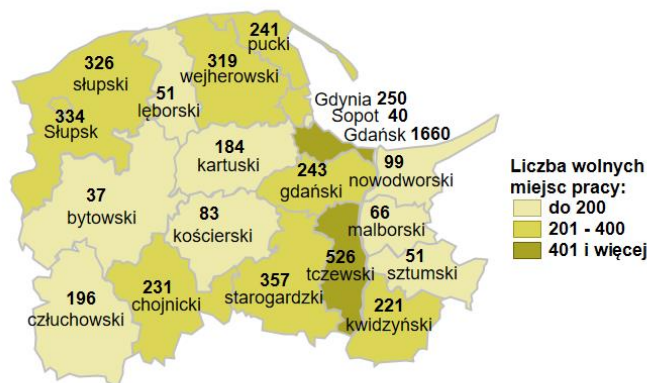


81,3 tys. - liczba zgłoszonych wolnych miejsc pracy i miejsc aktywizacji zawodowej

Oferty pracy



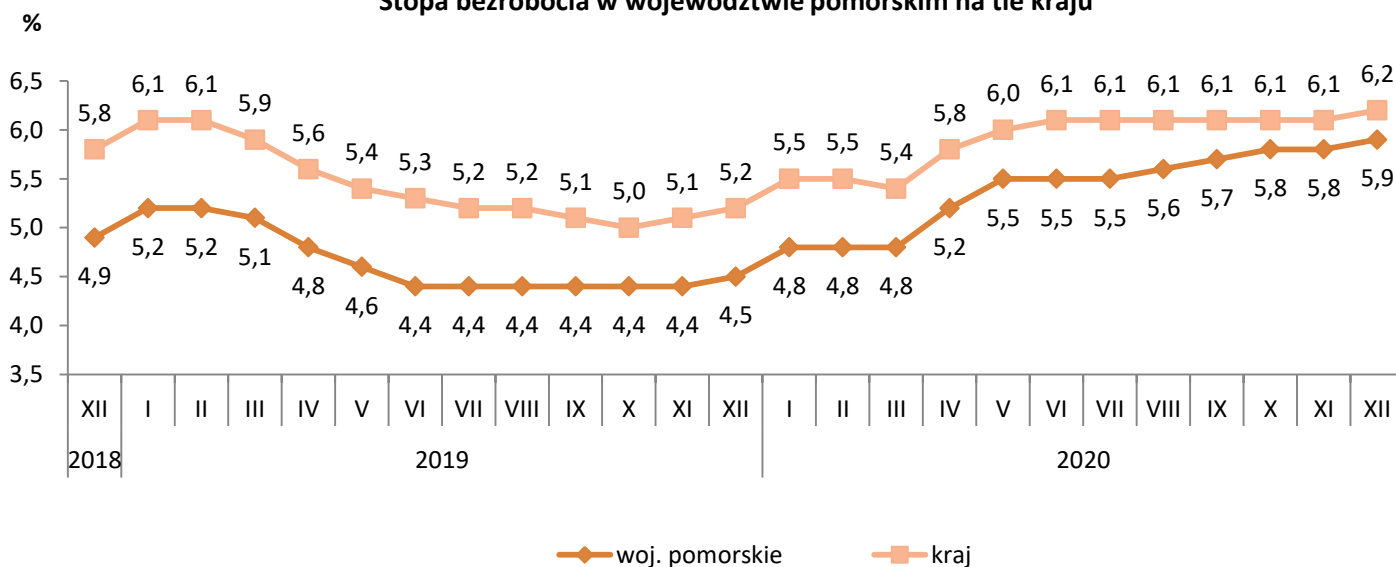
5,5 tys. - liczba zgłoszonych wolnych miejsc pracy i miejsc aktywizacji zawodowej



Stopa bezrobocia

- W grudniu 2020 r. w województwie pomorskim stopa bezrobocia wyniosła **5,9%** i w porównaniu do listopada 2020 r. wzrosła o 0,1 pkt. proc. (w grudniu 2019 r. wskaźnik ten był niższy o 1,4 pkt. proc. i wynosił 4,5%).
- Niższą stopę bezrobocia niż województwo pomorskie miało pięć województw: wielkopolskie (3,7%), śląskie (4,9%), mazowieckie (5,2%), małopolskie (5,3%) i dolnośląskie (5,6%).
- Wzrost stopy bezrobocia w województwie pomorskim odnotowało 14 powiatów, najniższa wystąpiła w Sopocie – 2,4%, a najwyższa w powiatach: nowodworskim – 14,9%, malborskim – 11,8%, człuchowskim – 11,5%.

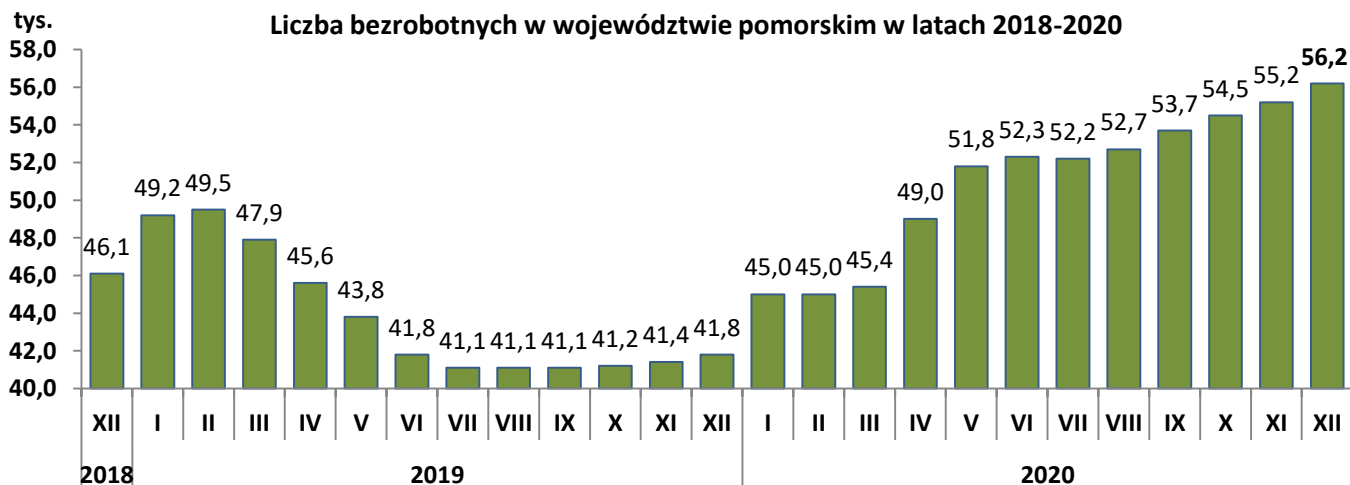
Stopa bezrobocia w województwie pomorskim na tle kraju



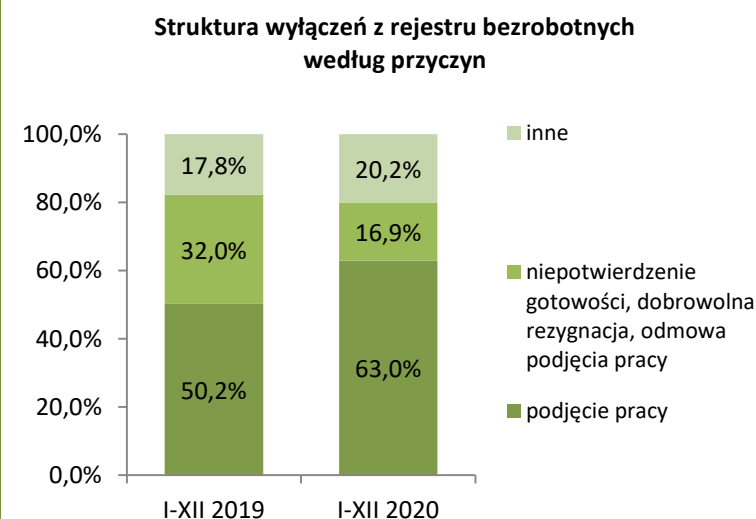
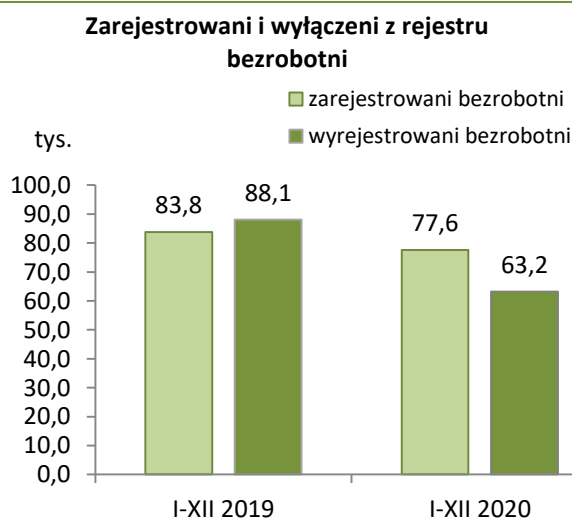
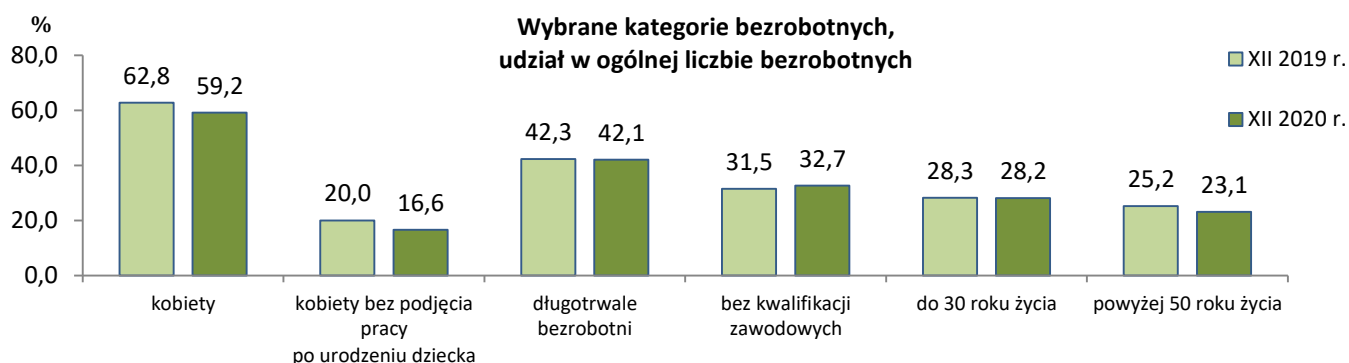
Bezrobotni w województwie pomorskim

- Według stanu na 31 grudnia 2020 r. liczba zarejestrowanych bezrobotnych wyniosła **56 216** osób. Wzrost o 1,8%, tj. o 1 021 osób w stosunku do listopada 2020 r. (w porównaniu do grudnia 2019 r. wzrost aż o 34,4%, tj. o 14 399 osób). Wzrost bezrobocia dotyczył 16 powiatów, największy wystąpił w powiecie tczewskim (o 4,5%) oraz w powiecie starogardzkim (o 4,0%). Natomiast spadek liczby bezrobotnych wystąpił w czterech powiatach, największy w powiecie sztumskim o (1,6%).
- Niemal 60% (33 263 osoby) ogółu bezrobotnych stanowiły kobiety, a blisko 30% (15 842) osoby młode w wieku do 30 lat.
- W porównaniu do grudnia 2019 r. zmniejszył się odsetek kobiet, które nie podjęły zatrudnienia po urodzeniu dziecka (z 20,0% do 16,6% w grudniu 2020 r.), zmniejszył się również udział osób bezrobotnych powyżej 50 roku życia (z 25,2% do 23,1% w grudniu 2020 r.). natomiast wzrósł odsetek osób bezrobotnych bez kwalifikacji zawodowych (z 31,5% do 32,7% w grudniu 2020 r.).
- W grudniu 2020 r. powiatowe urzędy pracy zarejestrowały 5 817 osób bezrobotnych, a wyrejestrowały 4 796 osób.

Liczba bezrobotnych w województwie pomorskim w latach 2018-2020



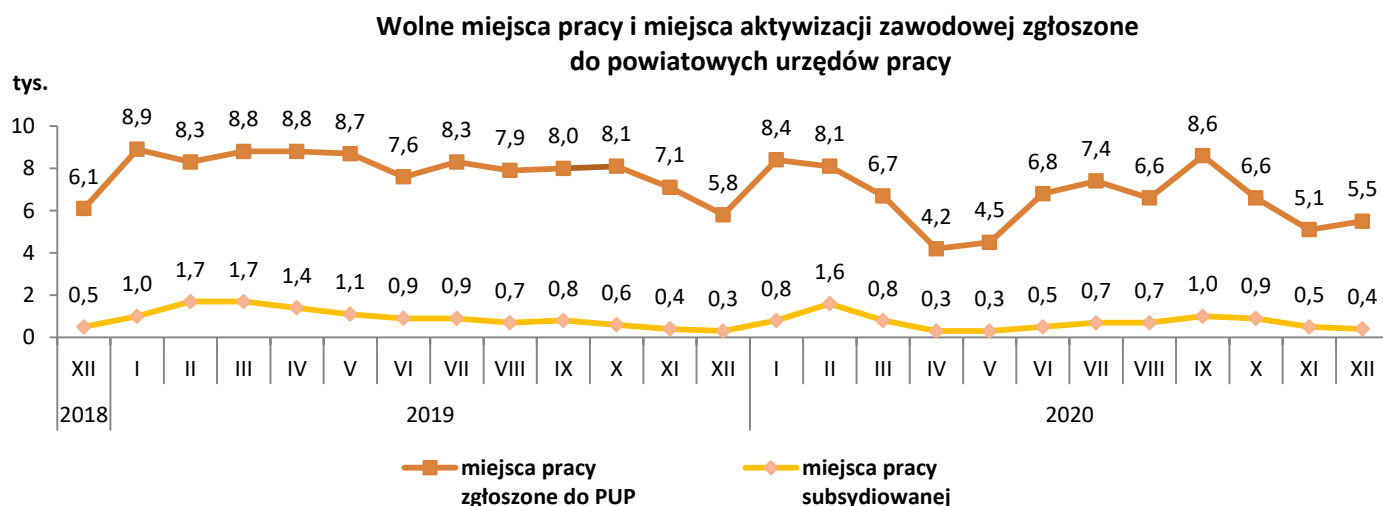
Bezrobotni w województwie pomorskim



Ze względu na zaokrąglenia danych, składniki mogą nie sumować się do 100%.

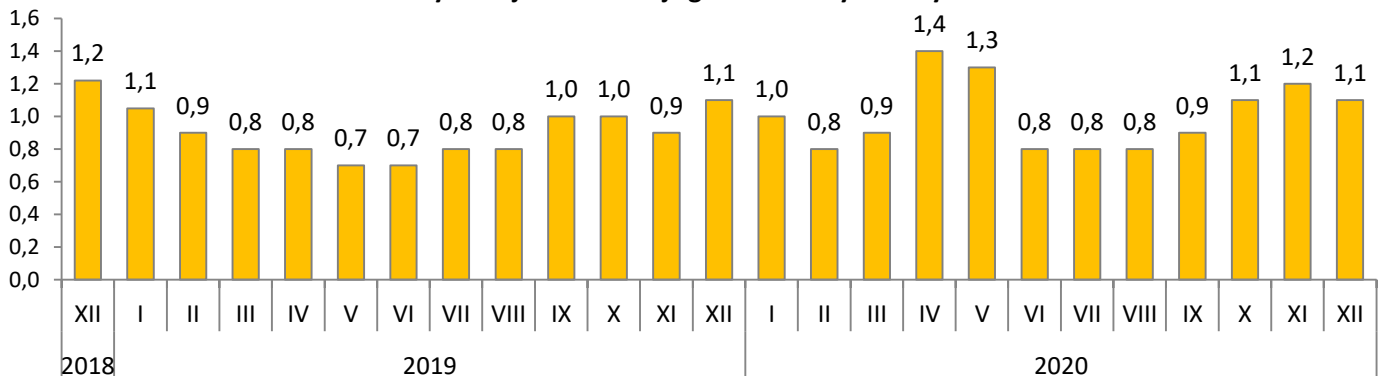
Oferty pracy w województwie pomorskim

- W grudniu 2020 r. pracodawcy zgłosili do powiatowych urzędów pracy **5 515** ofert pracy, tj. o 9,2% (o 464 miejsca) więcej niż w listopadzie 2020 r., ale o 4,9% (o 282 miejsca) mniej niż w tym samym okresie 2019 r.
- Wzrost ofert pracy w porównaniu do listopada 2020 r. wystąpił w 10 powiatach, największy w powiecie kwidzyńskim o 281,0% (o 163 oferty) i człuchowskim o 102,1% (o 99 ofert)-. Największy spadek ofert pracy o 84,2% (o 197 ofert) zanotowano w powiecie bytowskim.
- Na jedno wolne miejsce pracy i miejsce aktywizacji zawodowej zgłoszone w grudniu 2020 r. przypadło 1,1 zarejestrowanej osoby bezrobotnej (w grudniu 2019 r. było to również 1,1 osoby).



Oferty pracy w województwie pomorskim

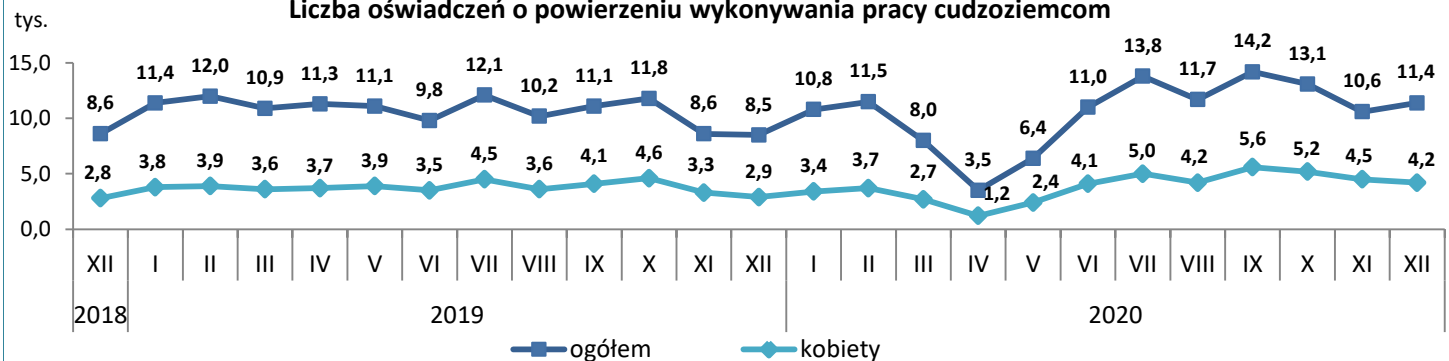
Liczba bezrobotnych zarejestrowanych w miesiącu przypadająca na 1 miejsce pracy i miejsce aktywizacji zawodowej zgłoszone w tym samym okresie



Zatrudnianie cudzoziemców w województwie pomorskim

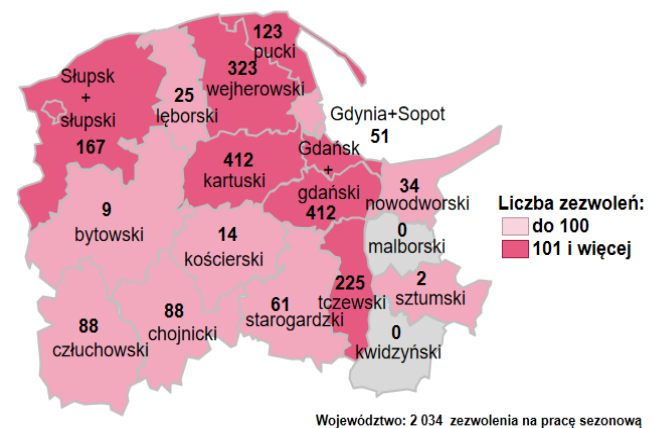
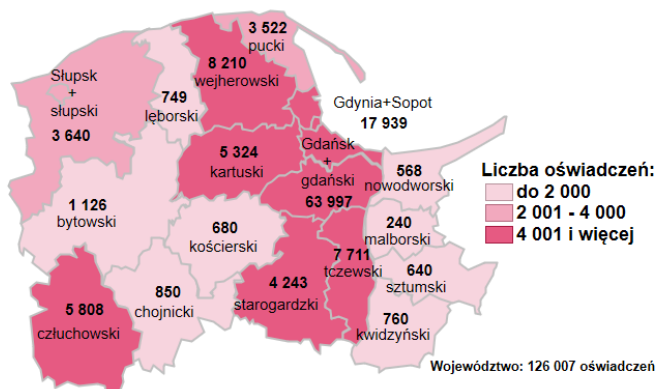
- W grudniu 2020 r. powiatowe urzędy pracy wpisały do ewidencji **11 357** oświadczeń o powierzeniu wykonywania pracy obywatelom Republiki Armenii, Republiki Białorusi, Republiki Mołdawii, Federacji Rosyjskiej, Gruzji i Ukrainy bez konieczności uzyskania zezwolenia na pracę z tego: 9 379 dotyczyło obywateli Ukrainy, 899 – Mołdawii, 544 – Białorusi, 300 – Gruzji, 212 – Rosji i 23 - Armenii.
- Ponad jedna trzecia (tj. 4 161) zarejestrowanych oświadczeń dotyczyła kobiet.
- W porównaniu do listopada 2020 r. liczba oświadczeń wzrosła o 6,9% (tj. o 736 osób).
- Ponad połowę wszystkich oświadczeń zarejestrowano w Gdańskim Urzędzie Pracy (tj. 54,8%).

Liczba oświadczeń o powierzeniu wykonywania pracy cudzoziemcom



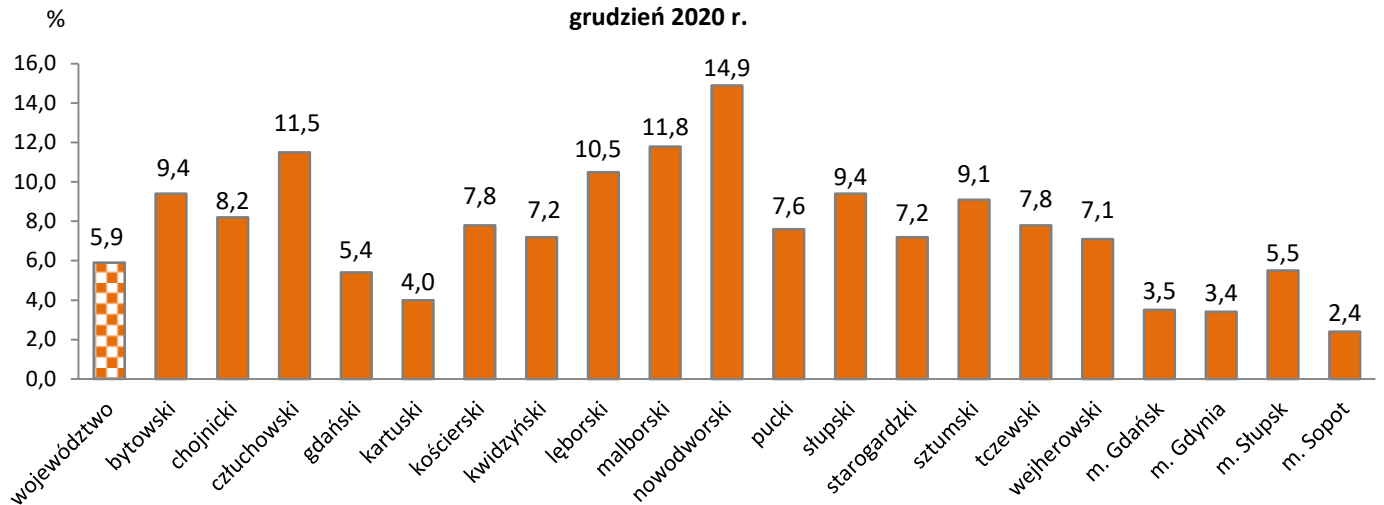
Oświadczenia o powierzeniu wykonywania pracy cudzoziemcom wpisane do ewidencji oświadczeń przez powiatowe urzędy pracy styczeń – grudzień 2020 r.

Zezwolenia na pracę sezonową dla cudzoziemców wydane w powiatowych urzędach pracy styczeń – grudzień 2020 r.

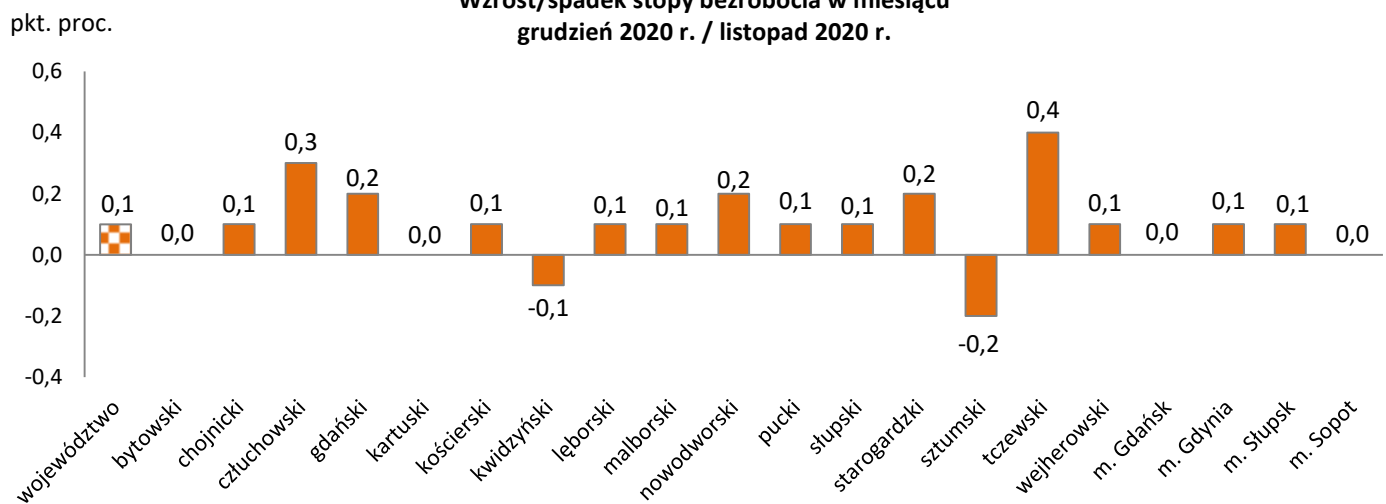


Stopa bezrobocia w województwie pomorskim według powiatów

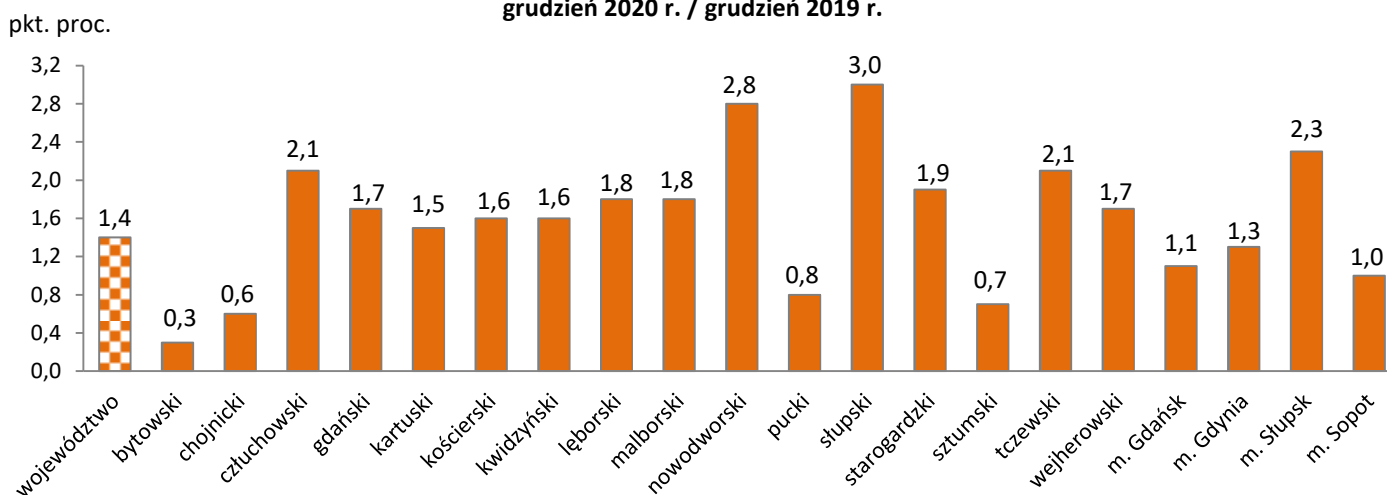
Stopa bezrobocia
grudzień 2020 r.



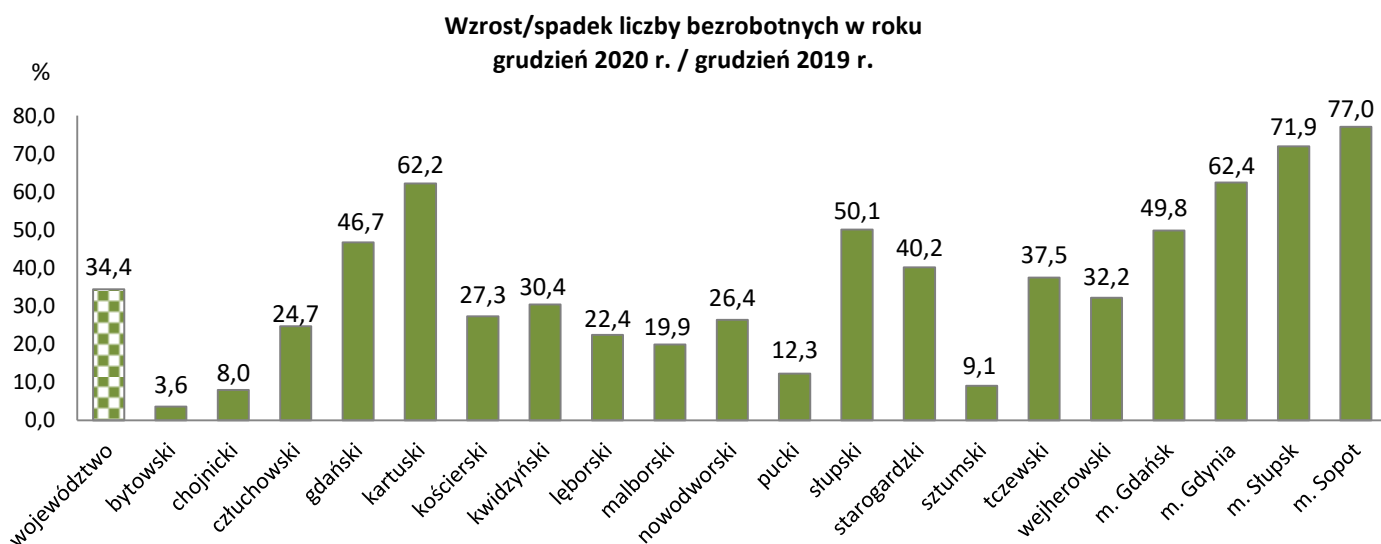
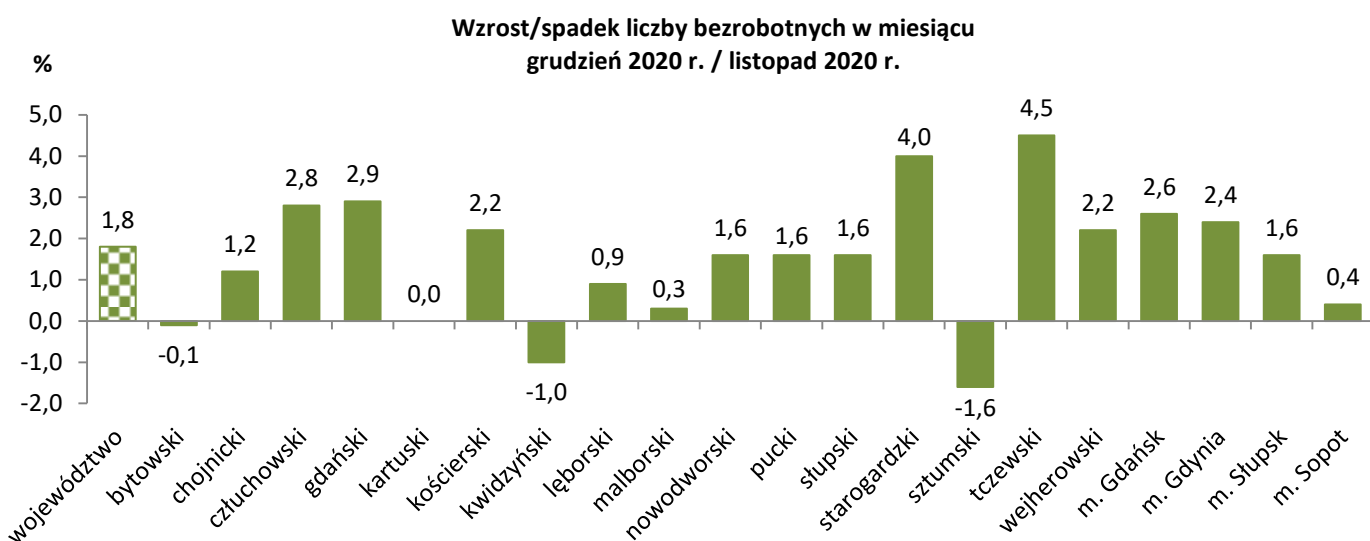
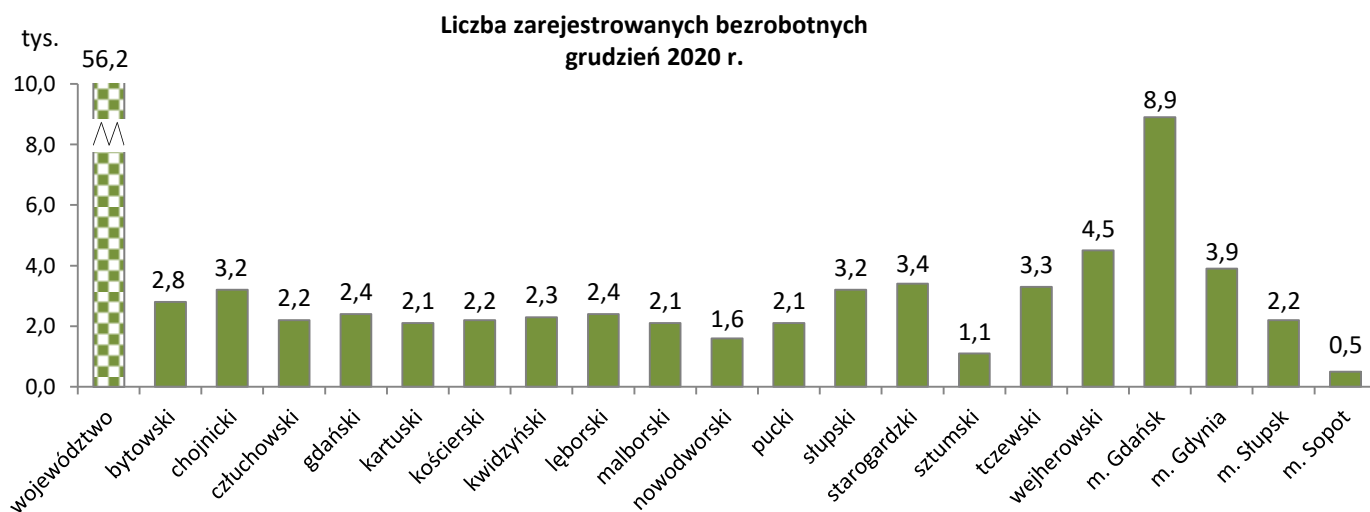
Wzrost/spadek stopy bezrobocia w miesiącu
grudzień 2020 r. / listopad 2020 r.



Wzrost/spadek stopy bezrobocia w roku
grudzień 2020 r. / grudzień 2019 r.

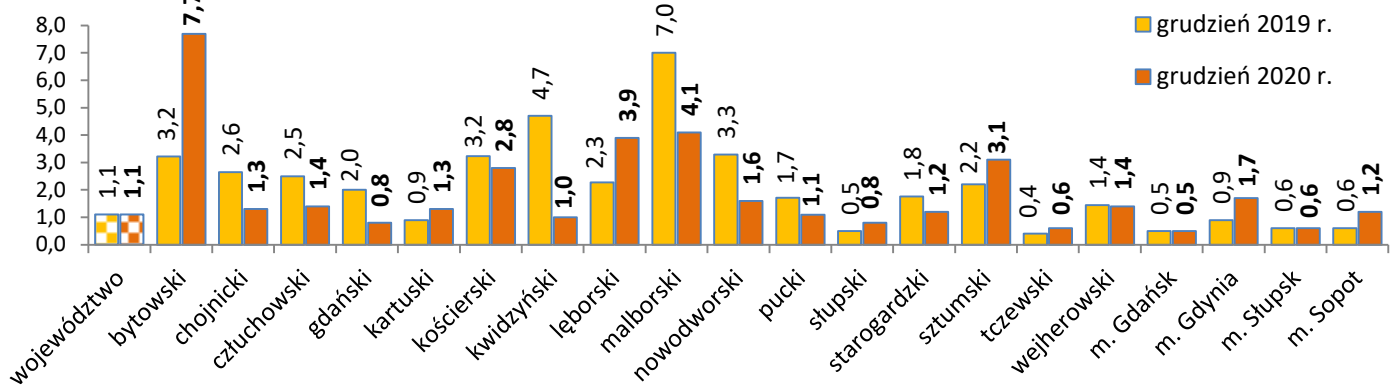


Bezrobotni w województwie pomorskim według powiatów

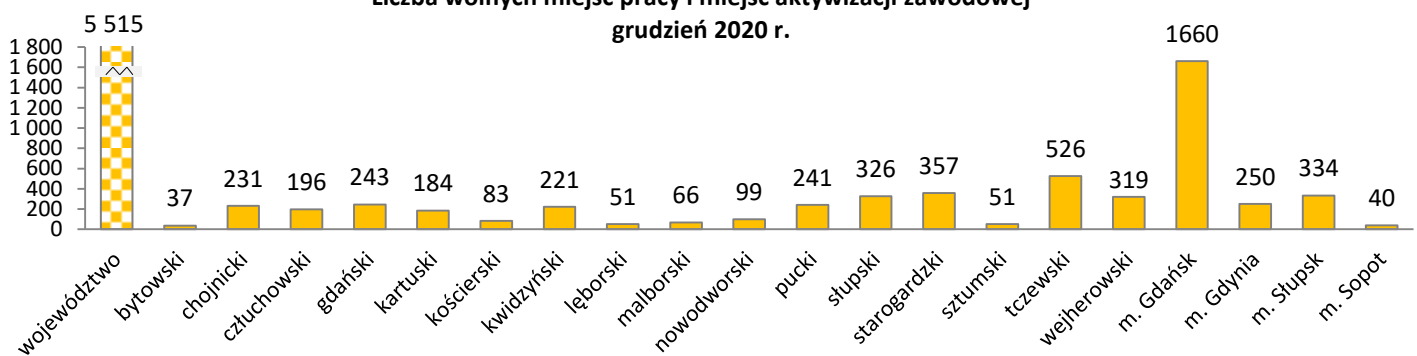


Oferty pracy w województwie pomorskim według powiatów

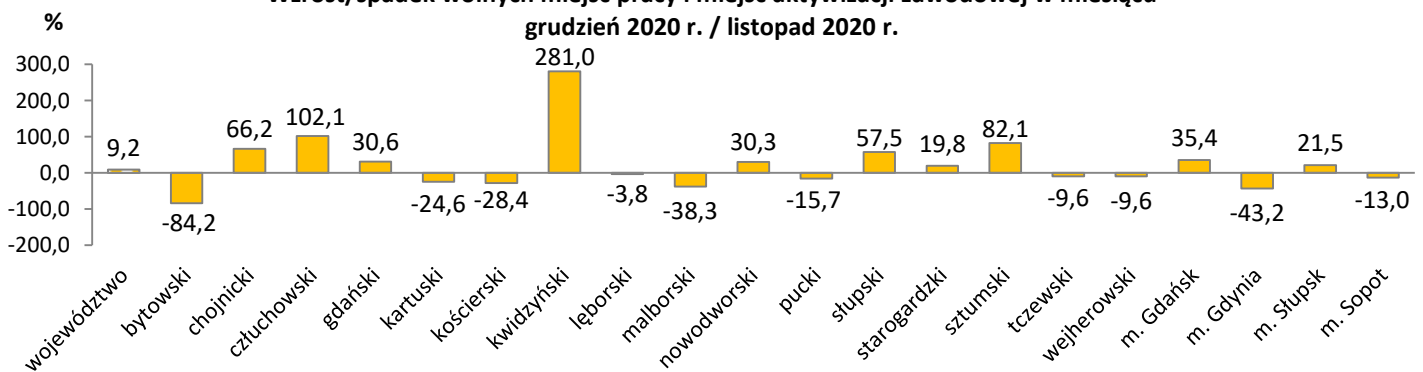
Liczba bezrobotnych zarejestrowanych w powiatowych urzędach pracy przypadająca na 1 wolne miejsce pracy i miejsce aktywizacji zawodowej zgłoszone w tym samym okresie



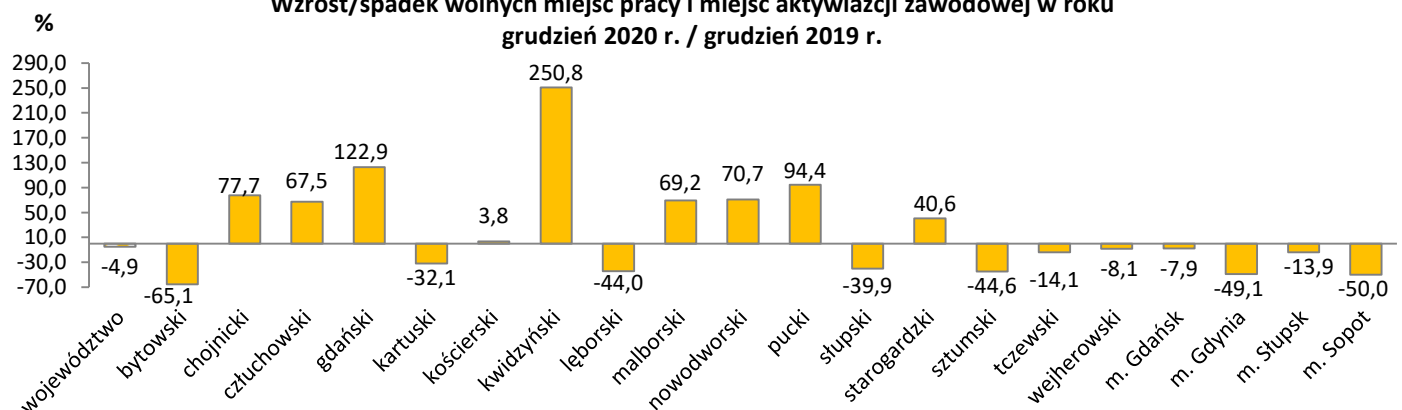
Liczba wolnych miejsc pracy i miejsc aktywizacji zawodowej
grudzień 2020 r.



Wzrost/spadek wolnych miejsc pracy i miejsc aktywizacji zawodowej w miesiącu
grudzień 2020 r. / listopad 2020 r.

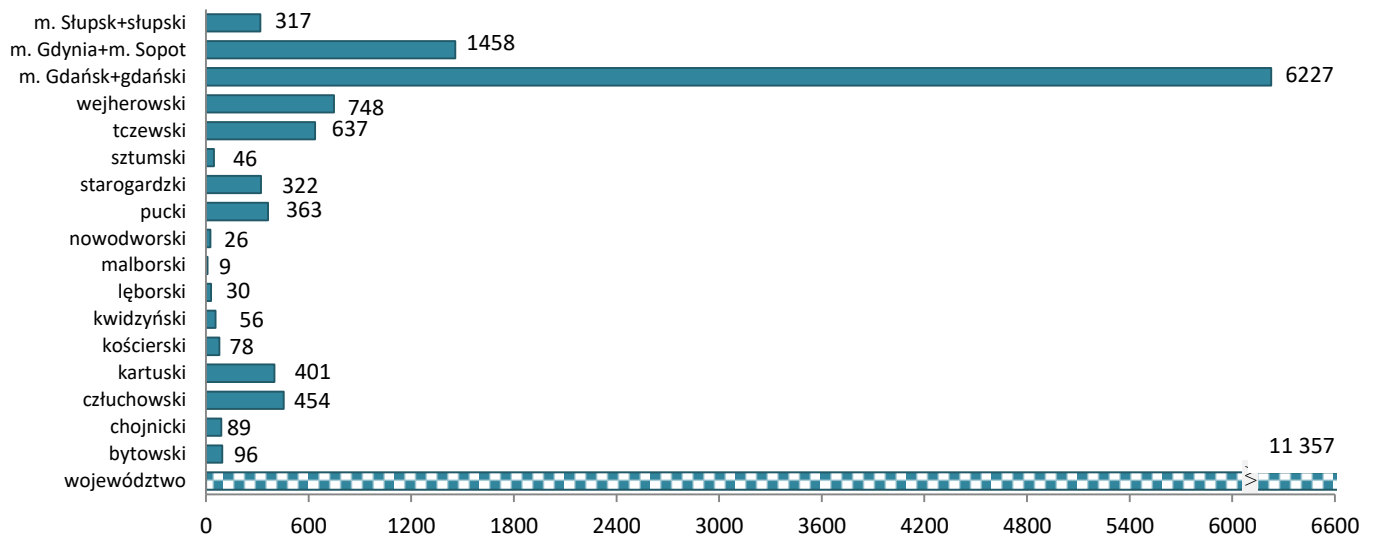


Wzrost/spadek wolnych miejsc pracy i miejsc aktywizacji zawodowej w roku
grudzień 2020 r. / grudzień 2019 r.

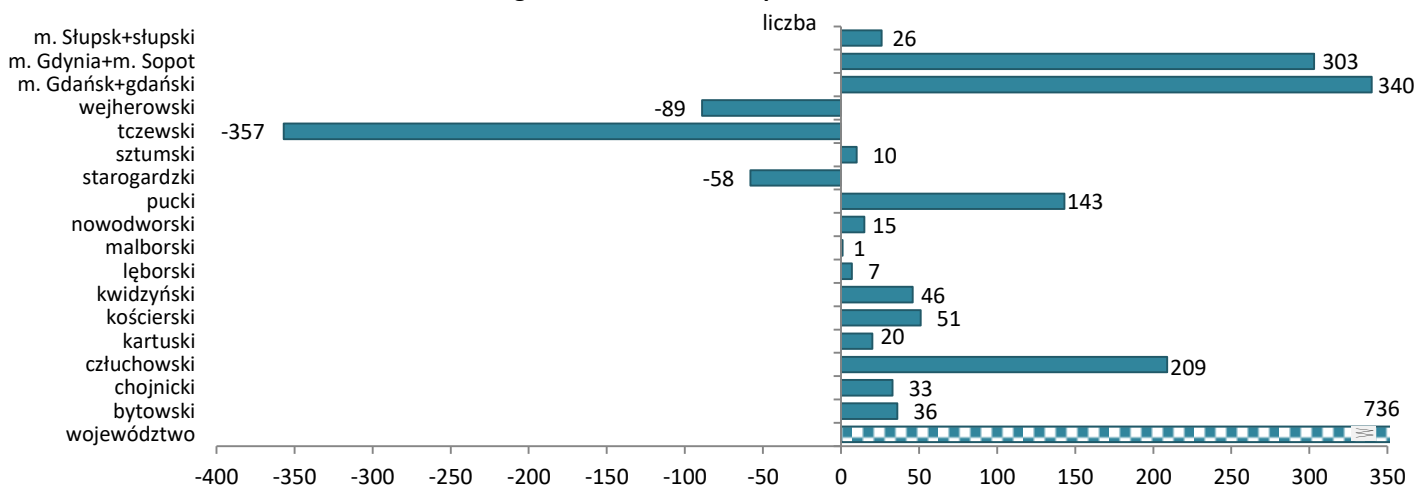


Oświadczenia w województwie pomorskim według powiatów

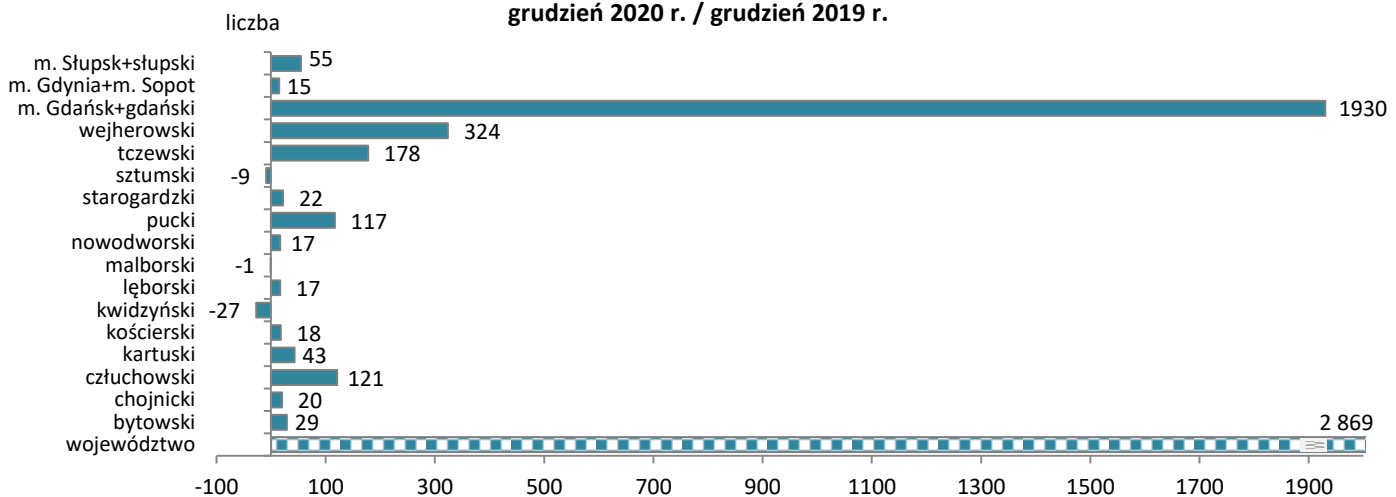
liczba **Oświadczenia o powierzeniu wykonywania pracy cudzoziemcom w grudniu 2020 r.**



**Wzrost/spadek liczby oświadczeń o powierzeniu wykonywania pracy cudzoziemcom w miesiącu
grudzień 2020 r. / listopad 2020 r.**



**Wzrost/spadek liczby oświadczeń o powierzeniu wykonywania pracy cudzoziemcom w roku
grudzień 2020 r. / grudzień 2019 r.**



Źródła informacji: badania statystyczne rynku pracy MRPIPS-01, dane GUS, dane Centralnego Systemu Analityczno-Raportowego z dnia 14.01.2021 r.
Dane dotyczące cudzoziemców za poszczególne miesiące mogą się różnić ze względu na nowe źródło.