

Informacja miesięczna o rynku pracy

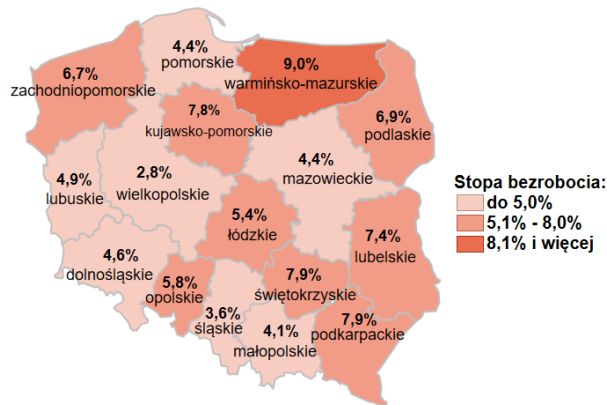
Grudzień 2019 r.

- ✓ Stopa bezrobocia w województwie pomorskim już siódmy miesiąc utrzymuje się na tym samym poziomie (4,4%). W Polsce pod względem najniższej stopy bezrobocia, województwo pomorskie znalazło się na czwartym miejscu.
- ✓ Nieznacznie wzrosła liczba osób bezrobotnych zarówno w województwie pomorskim, jak i w kraju.
- ✓ Mniej ofert pracy w kraju i w województwie pomorskim.

Polska

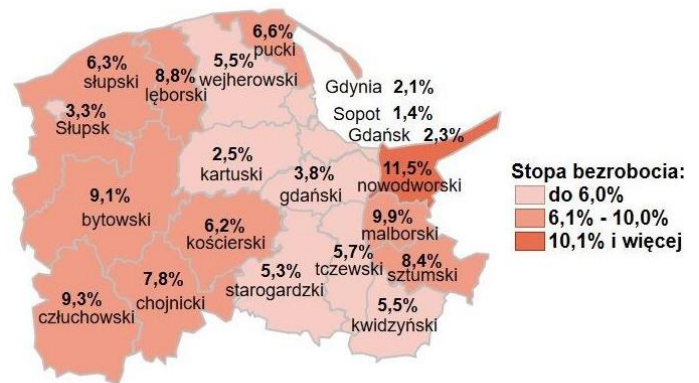
5,2%

Stopa bezrobocia



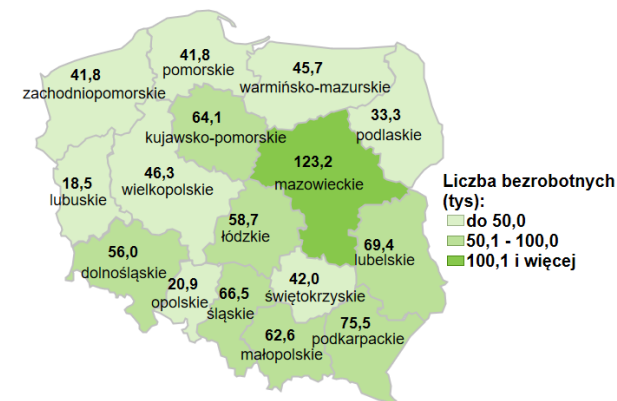
Woj. pomorskie

4,4%

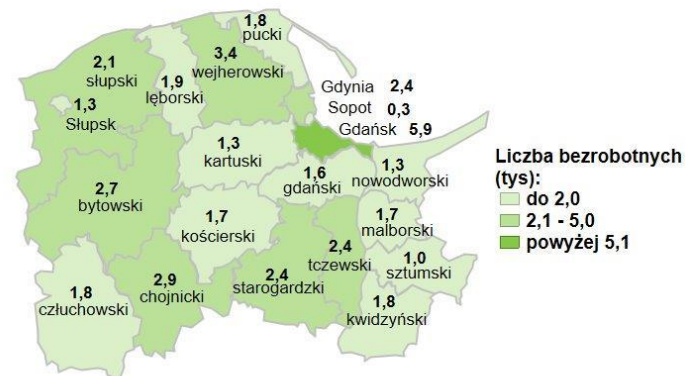


866,4 tys. - liczba zarejestrowanych bezrobotnych

Bezrobotni

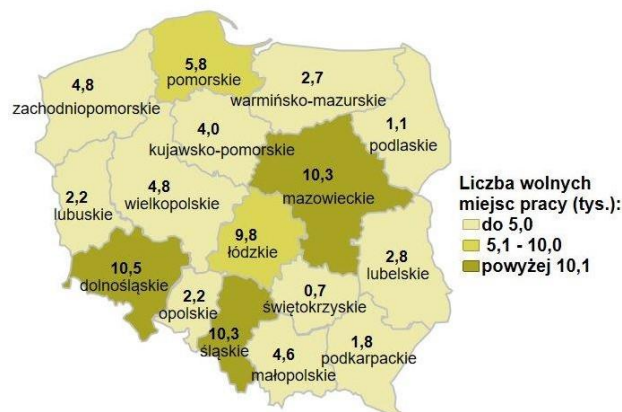


41,8 tys. - liczba zarejestrowanych bezrobotnych

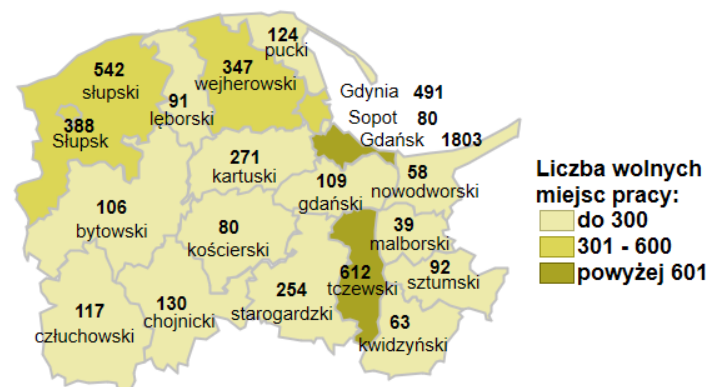


78,4 tys. - liczba zgłoszonych wolnych miejsc pracy i miejsc aktywizacji zawodowej

Oferty pracy

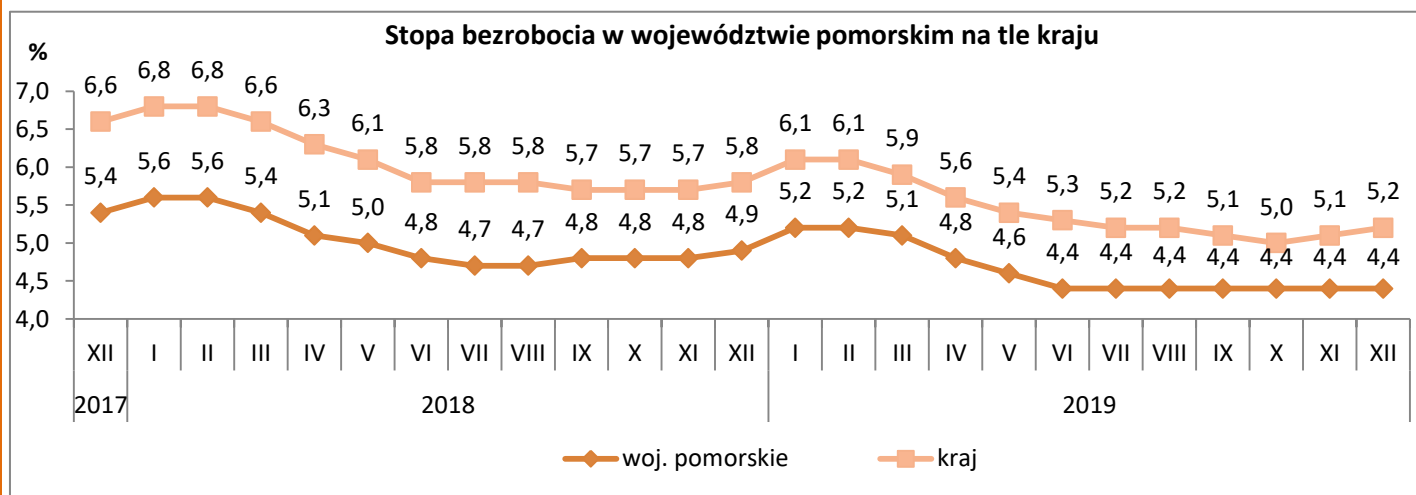


5,8 tys. - liczba zgłoszonych wolnych miejsc pracy i miejsc aktywizacji zawodowej



Stopa bezrobocia

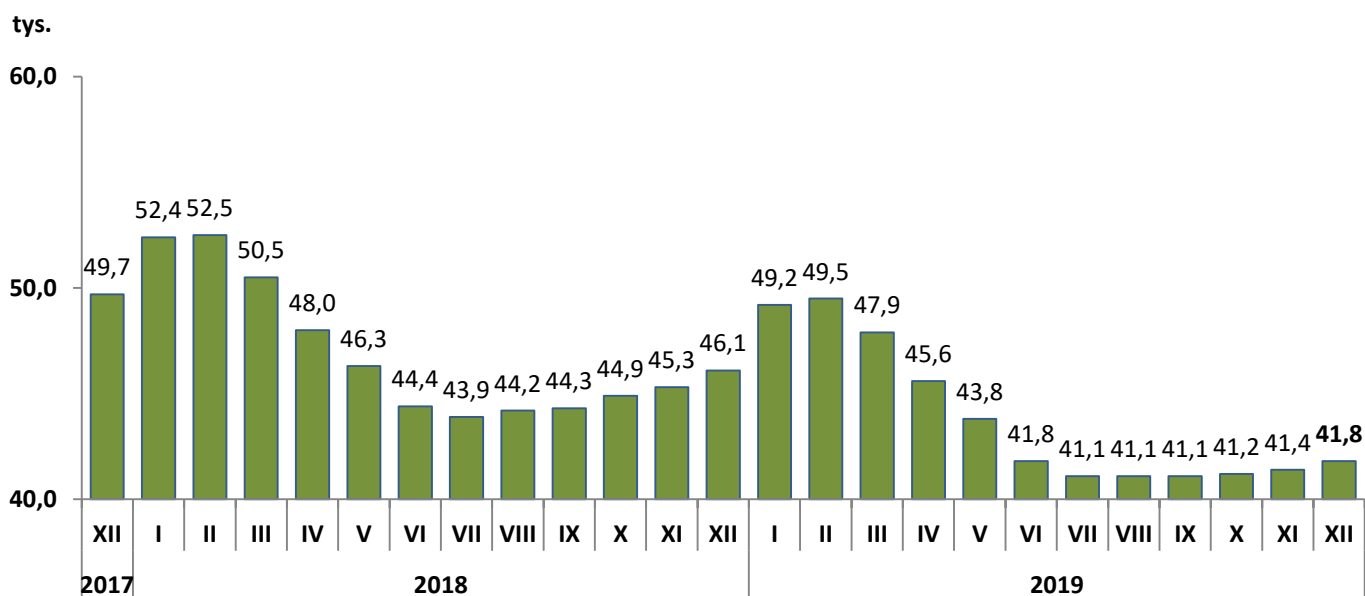
- W grudniu 2019 r. w województwie pomorskim stopa bezrobocia wyniosła **4,4%** i w porównaniu do listopada 2019 r. nie uległa zmianie.
- Niższą stopę bezrobocia niż woj. pomorskie miały trzy województwa: wielkopolskie (2,8%), śląskie (3,6%) i małopolskie (4,1%). Woj. mazowieckie znalazło się na równi z woj. pomorskim ze stopą bezrobocia 4,4%.
- Najniższą stopę bezrobocia w woj. pomorskim odnotowano: w Sopocie – 1,4%, w Gdyni – 2,1%, w Gdańsku – 2,3%, w powiecie kartuskim – 2,5%. Najwyższą w powiecie nowodworskim – 11,5%.



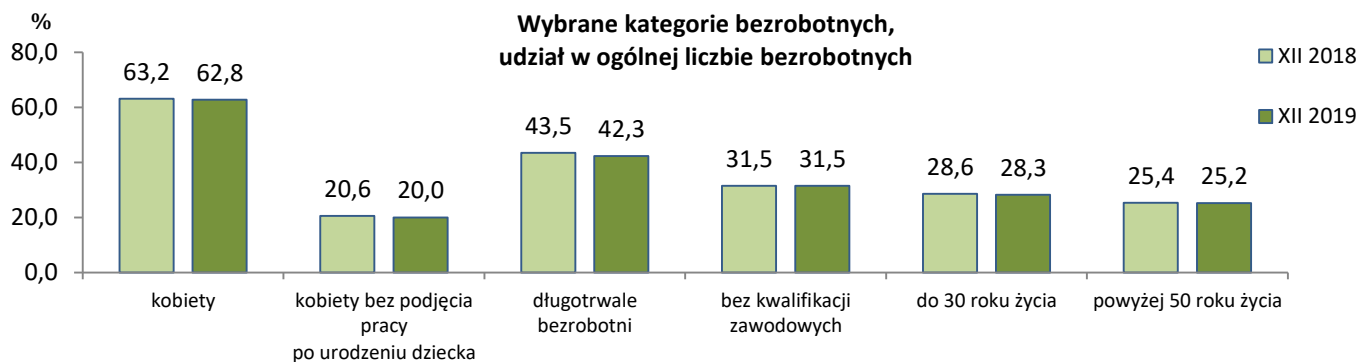
Bezrobotni w województwie pomorskim

- Według stanu na 31 grudnia 2019 r. liczba zarejestrowanych bezrobotnych wyniosła **41 817** osób (niewielki wzrost o 1,1%, tj. o 466 osób).
- W końcu grudnia 2019 r. 62,8% (tj. 26 270) ogółu bezrobotnych stanowiły kobiety.
- Wśród 17 688 osób długotrwale bezrobotnych 70,1% (12 396) to kobiety.
- Od początku 2019 r. powiatowe urzędy pracy zarejestrowały 83 837 osób bezrobotnych, a wyrejestrowały 88 102 osoby. Spośród osób wyrejestrowanych ponad połowę stanowiły osoby, które podjęły pracę.

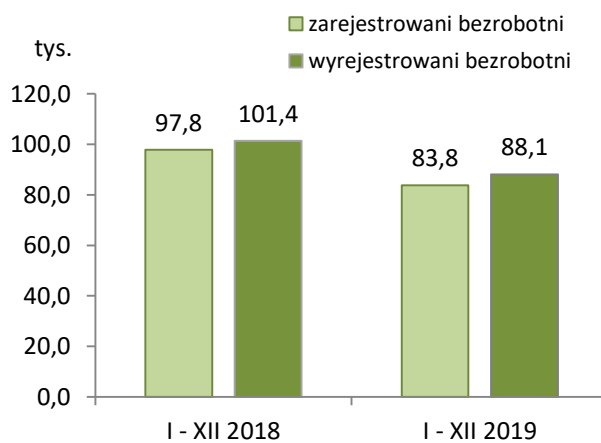
Liczba bezrobotnych w województwie pomorskim w latach 2017-2019



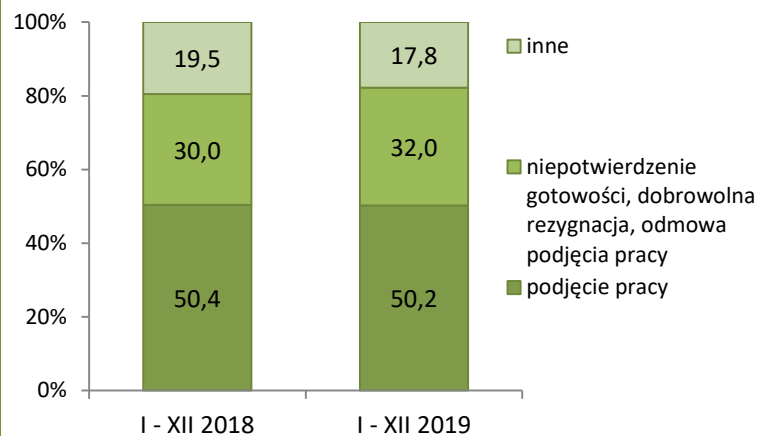
Bezrobotni w województwie pomorskim



Zarejestrowani i wyłączeni z rejestru bezrobotni w okresie styczeń-grudzień



Struktura wyłączeń z rejestru bezrobotnych według przyczyn w okresie styczeń-grudzień

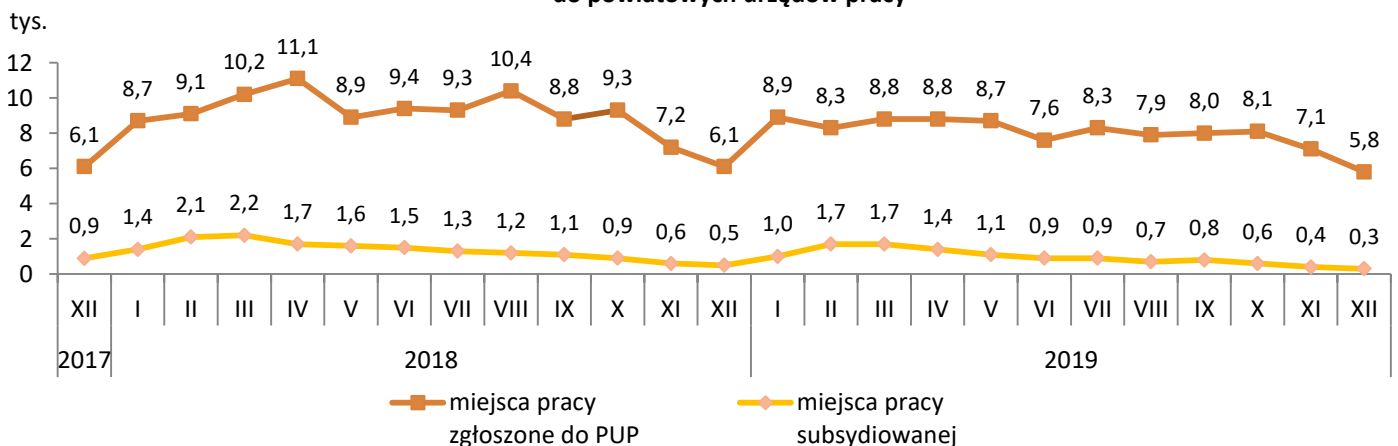


Ze względu na zaokrąglenia danych, składniki mogą nie sumować się do 100%.

Oferty pracy w województwie pomorskim

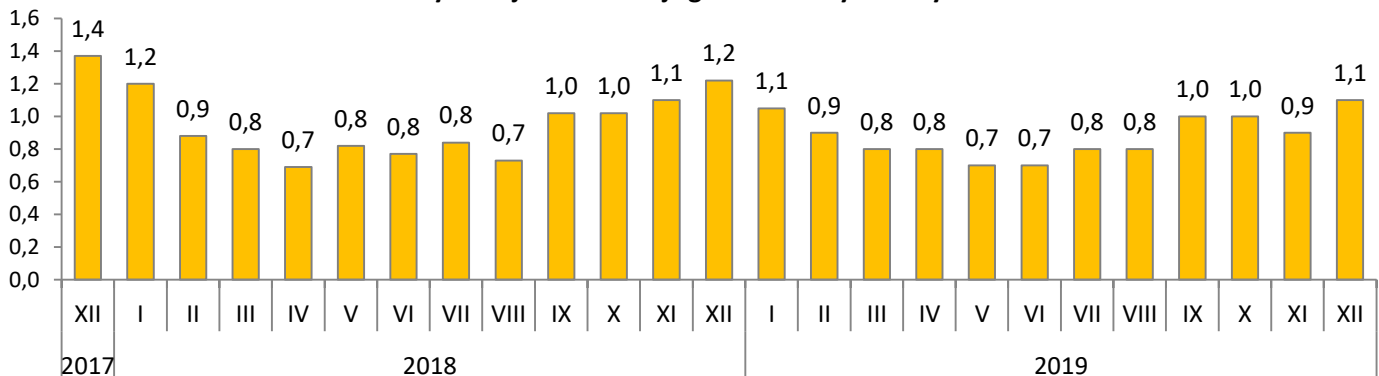
- W grudniu 2019 r. pracodawcy zgłosili do powiatowych urzędów pracy **5 797** ofert pracy (spadek w odniesieniu do listopada o 18,9%, tj. o 1 348 miejsc). Miejsc pracy niesubsydiowanej było 5 522 (95,3%), a miejsc pracy subsydiowanej 275 (4,7%).
- Spadek ofert pracy, w porównaniu do listopada, wystąpił w czternastu powiatach, największy w powiecie chojnickim o 82,8% (o 624 oferty).
- Na jedno wolne miejsce pracy i miejsce aktywizacji zawodowej zgłoszone w grudniu 2019 r. przypadło 1,1 osoby bezrobotnej zarejestrowanej w tym samym okresie (w grudniu 2018 r. – 1,2 osoby).

Wolne miejsca pracy i miejsca aktywizacji zawodowej zgłoszone do powiatowych urzędów pracy



Oferty pracy w województwie pomorskim

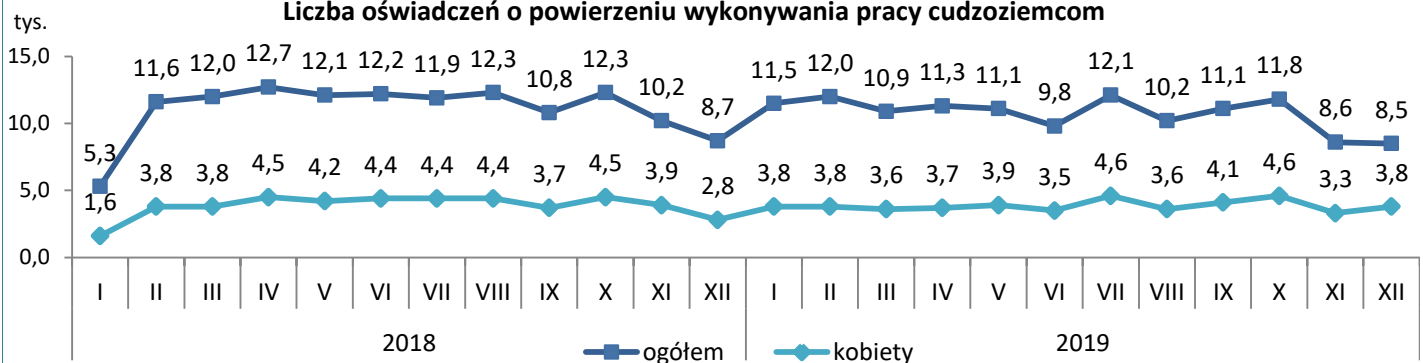
Liczba bezrobotnych zarejestrowanych w miesiącu przypadająca na 1 miejsce pracy i miejsce aktywizacji zawodowej zgłoszone w tym samym okresie



Zatrudnianie cudzoziemców w województwie pomorskim

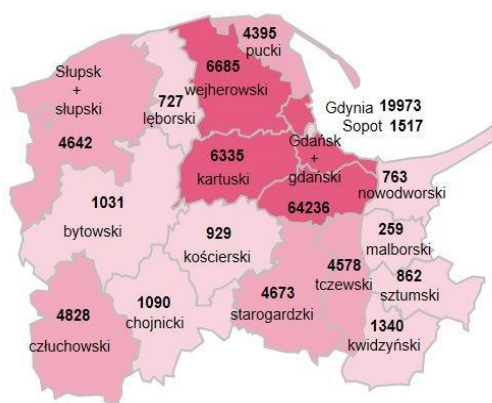
- W grudniu 2019 r. powiatowe urzędy pracy wpisały do ewidencji 8 487 oświadczeń o powierzeniu wykonywania pracy obywatelom Republiki Armenii, Republiki Białorusi, Republiki Mołdawii, Federacji Rosyjskiej, Gruzji i Ukrainy bez konieczności uzyskania zezwolenia na pracę z tego: 7 008 dotyczyło obywateli Ukrainy, 527 obywateli Białorusi, 458 obywateli Mołdawii, 355 obywateli Gruzji, 127 obywateli Rosji i 12 obywateli Armenii. Blisko połowa (tj. 3 835) zarejestrowanych oświadczeń dotyczyła kobiet.
- W porównaniu do listopada 2019 r. liczba oświadczeń zmniejszyła się o 90, tj. o 1,0%.
- Najwięcej oświadczeń zarejestrowano w Gdańskim Urzędzie Pracy (4 296, tj. 50,6%).

Liczba oświadczeń o powierzeniu wykonywania pracy cudzoziemcom

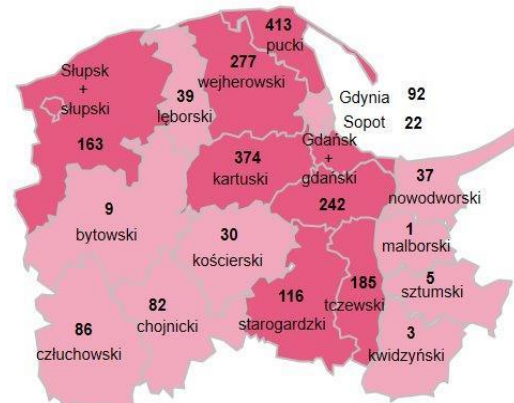


Oświadczenia o powierzeniu wykonywania pracy cudzoziemcom wpisane do ewidencji oświadczeń przez powiatowe urzędy pracy w okresie styczeń – grudzień 2019 r.

Zezwolenia na pracę sezonową dla cudzoziemców wydane w powiatowych urzędach pracy w okresie styczeń – grudzień 2019 r.



Liczba oświadczeń:
do 3000
3001 - 6000
6001 i więcej



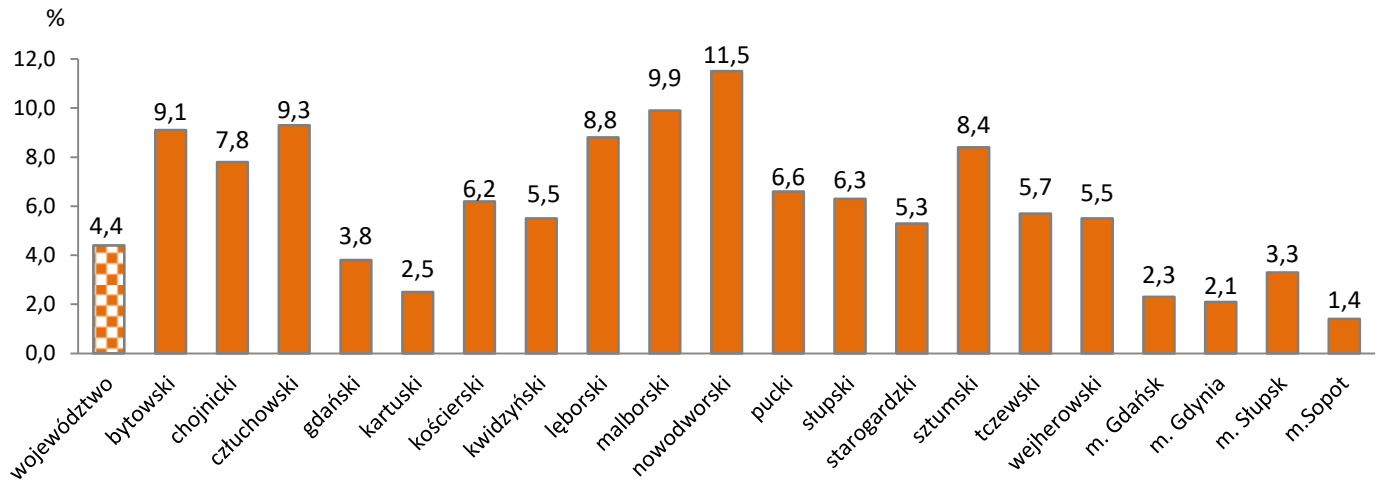
Liczba zezwoleń:
do 100
101 i więcej

Województwo: 128 863 oświadczenia

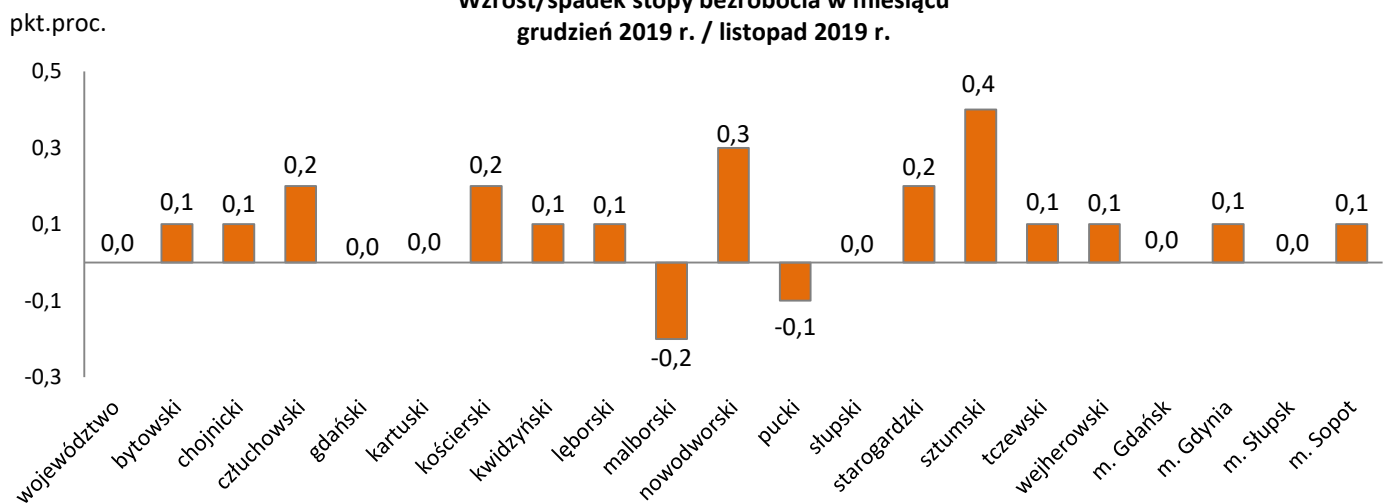
Województwo: 2 176 zezwoleń

Stopa bezrobocia w województwie pomorskim według powiatów

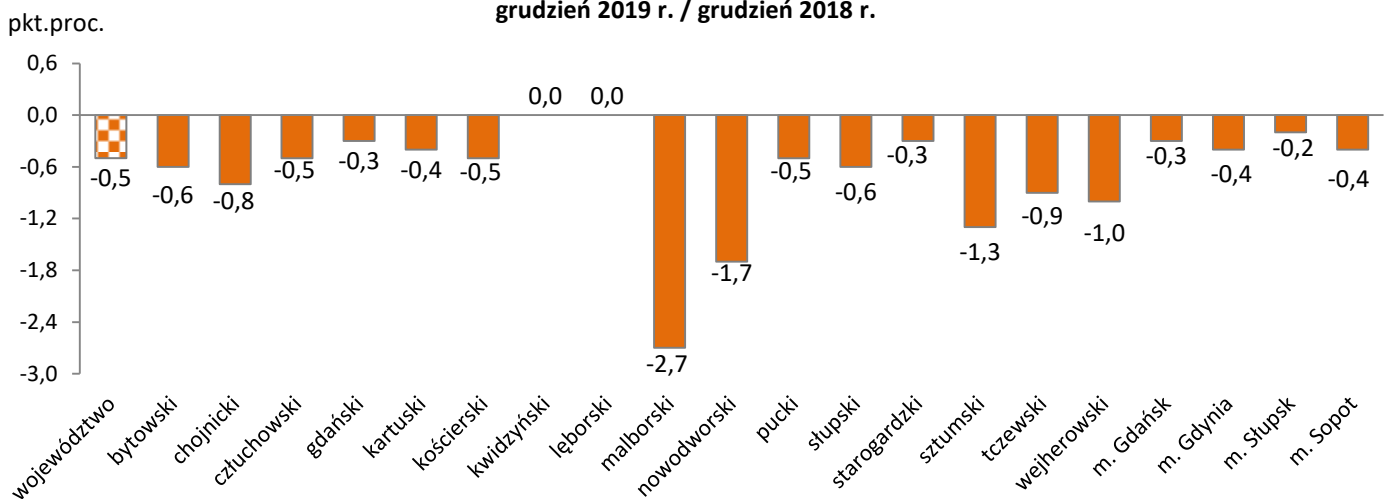
Stopa bezrobocia grudzień 2019 r.



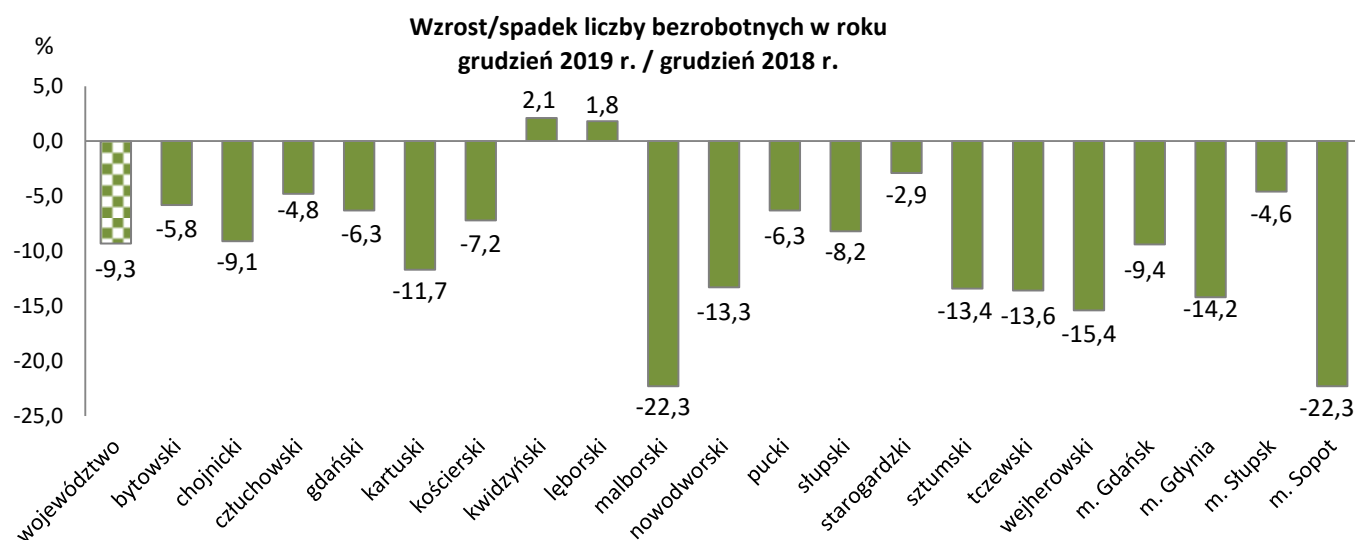
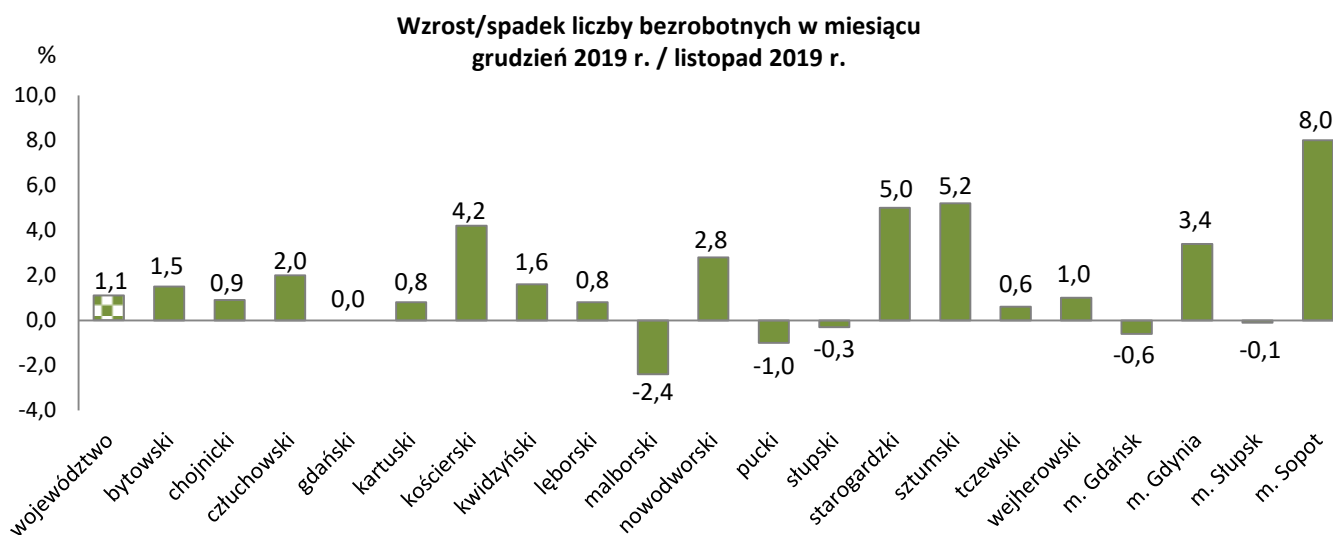
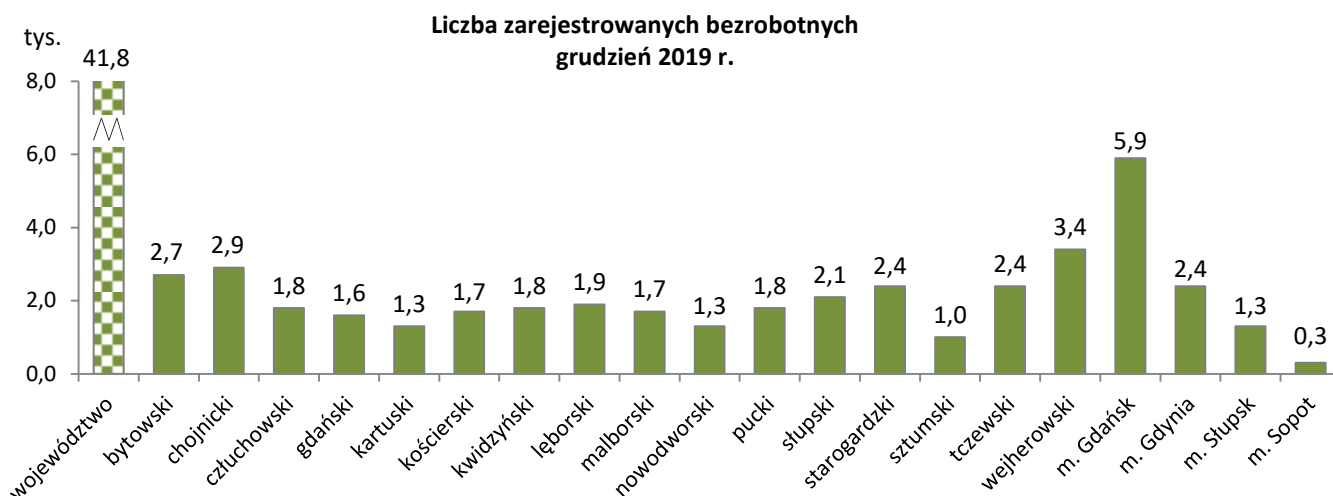
Wzrost/spadek stopy bezrobocia w miesiącu
grudzień 2019 r. / listopad 2019 r.



Wzrost/spadek stopy bezrobocia w roku
grudzień 2019 r. / grudzień 2018 r.

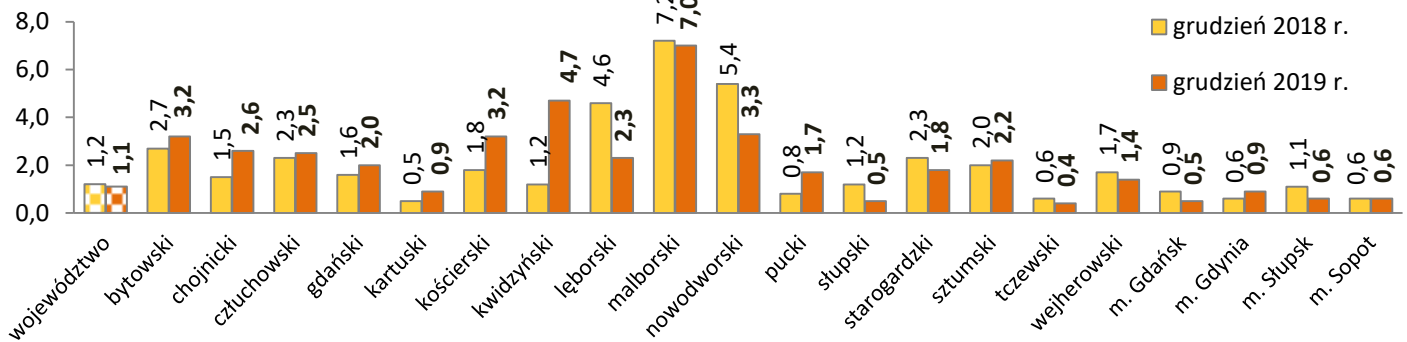


Bezrobotni w województwie pomorskim według powiatów

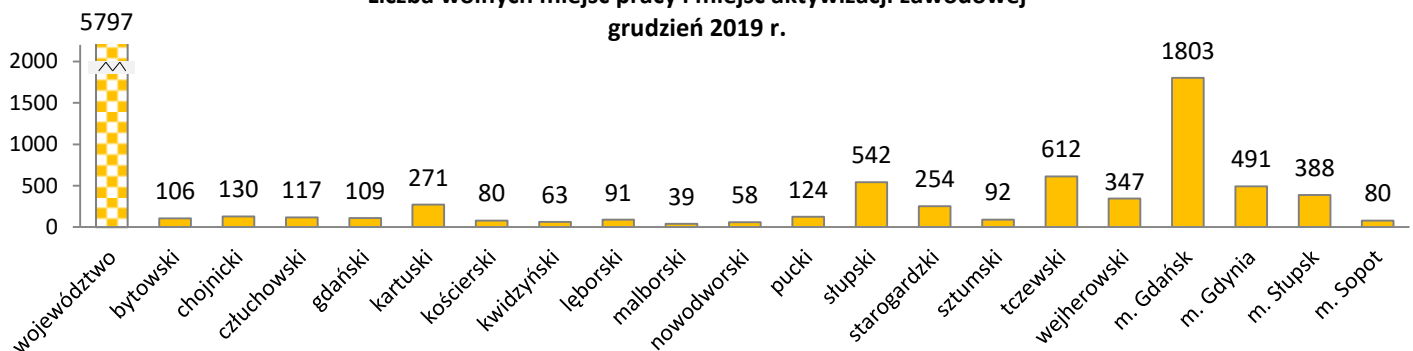


Oferty pracy w województwie pomorskim według powiatów

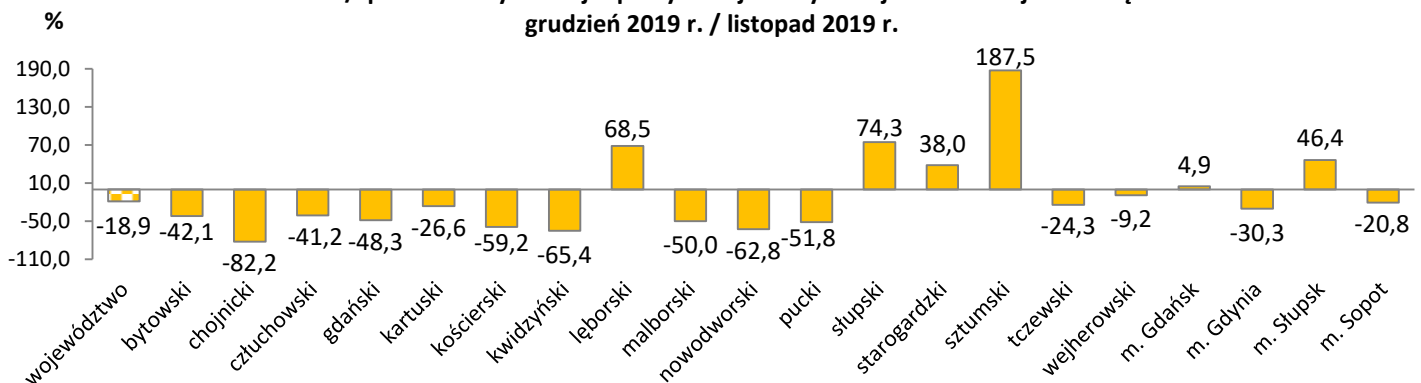
Liczba bezrobotnych zarejestrowanych w miesiącu w powiatowych urzędach pracy przypadająca na 1 wolne miejsce pracy i miejsce aktywizacji zawodowej zgłoszone w tym samym okresie



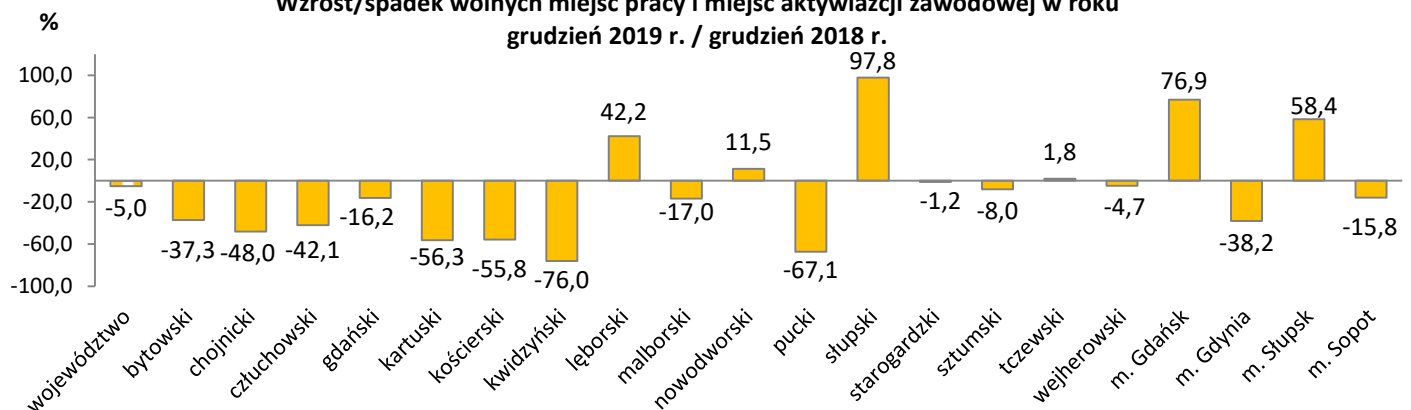
Liczba wolnych miejsc pracy i miejsc aktywizacji zawodowej
grudzień 2019 r.



Wzrost/spadek wolnych miejsc pracy i miejsc aktywizacji zawodowej w miesiącu
grudzień 2019 r. / listopad 2019 r.

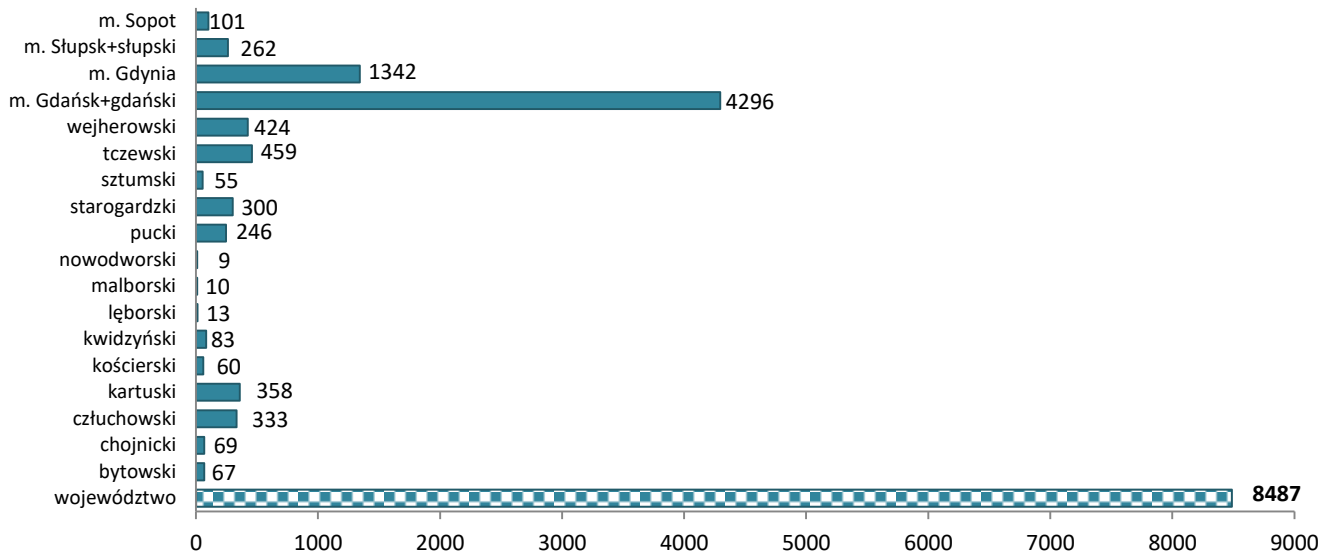


Wzrost/spadek wolnych miejsc pracy i miejsc aktywizacji zawodowej w roku
grudzień 2019 r. / grudzień 2018 r.

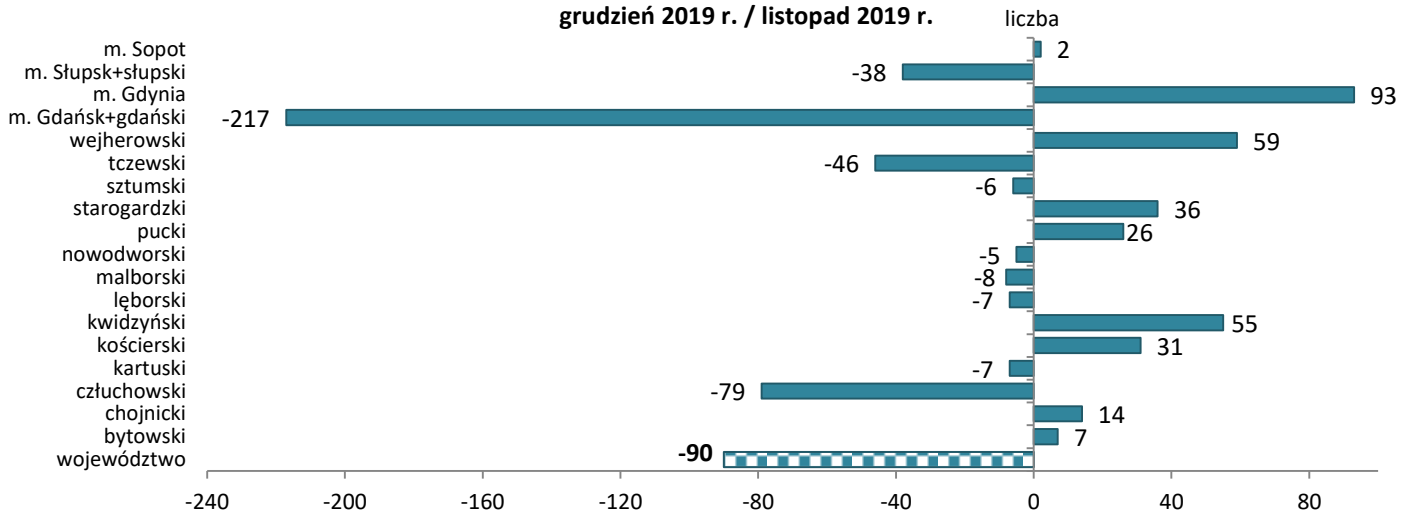


Oświadczenia w województwie pomorskim według powiatów

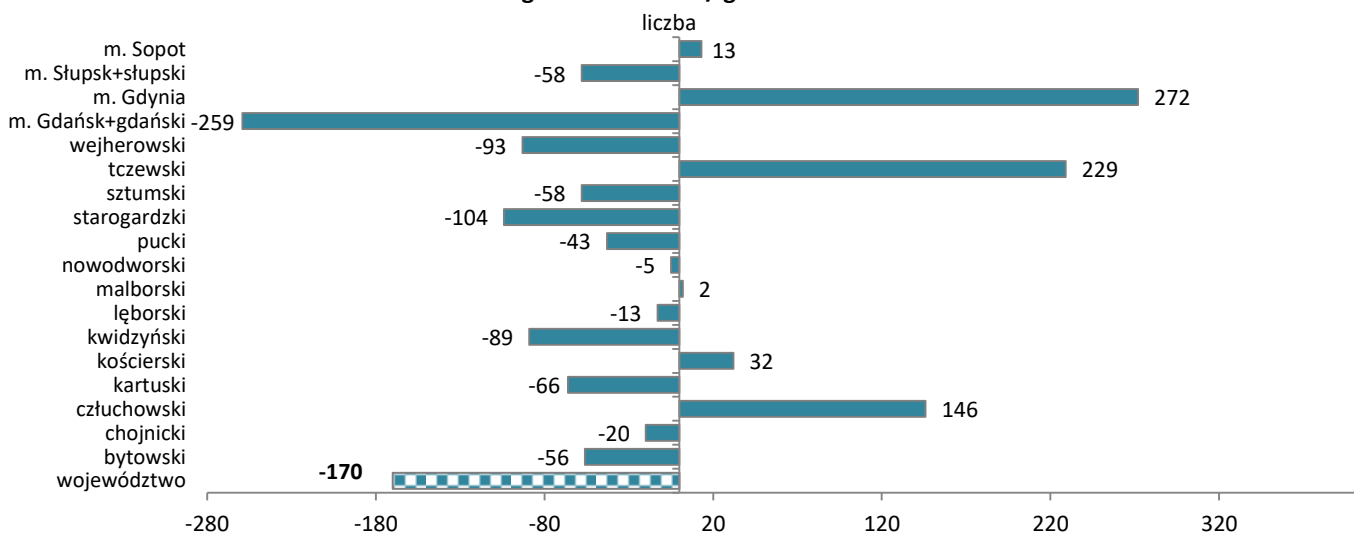
liczba **Oświadczenia o powierzeniu wykonywania pracy cudzoziemcom w grudniu 2019 r.**



Wzrost/spadek liczby oświadczeń o powierzeniu wykonywania pracy cudzoziemcom w miesiącu grudzień 2019 r. / listopad 2019 r.



Wzrost/spadek liczby oświadczeń o powierzeniu wykonywania pracy cudzoziemcom w roku grudzień 2019 r. / grudzień 2018 r.



Źródła informacji: badania statystyczne rynku pracy MRPIPS-01, dane GUS oraz przegląd sytuacji w zakresie zatrudnienia cudzoziemców.