

Rynek pracy województwa pomorskiego

Informacja miesięczna o rynku pracy

Grudzień 2023

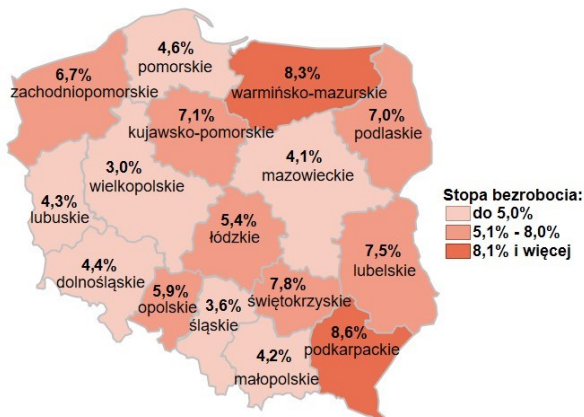
W porównaniu do listopada 2023 r.:

- ▶ stopa bezrobocia w Pomorskiem pozostała na tym samym poziomie, w kraju niewielki wzrost,
- ▶ nieznacznie wzrosła liczba zarejestrowanych bezrobotnych w województwie pomorskim oraz w kraju,
- ▶ wzrosła liczba ofert pracy w Pomorskiem, w kraju nastąpił spadek.

Polska

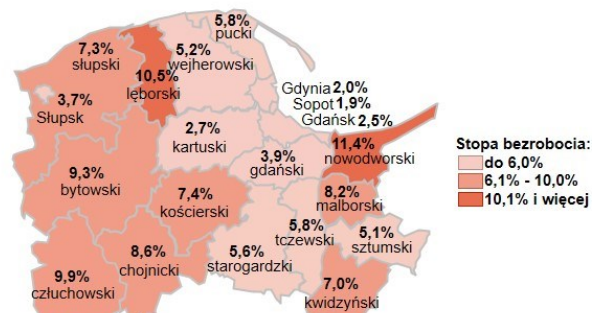
5,1%

Stopa bezrobocia




Województwo pomorskie

4,6%



788,2 tys. - liczba zarejestrowanych bezrobotnych

Bezrobotni

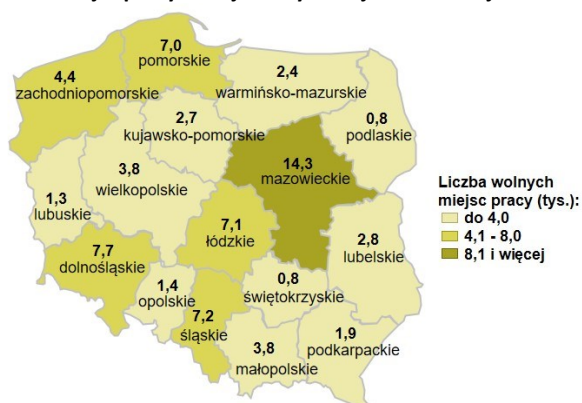


42,8 tys. - liczba zarejestrowanych bezrobotnych

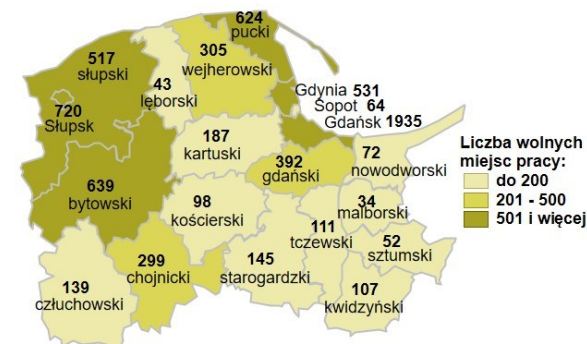


69,3 tys. - liczba zgłoszonych wolnych
miejsc pracy i miejsc aktywizacji zawodowej

Oferty pracy

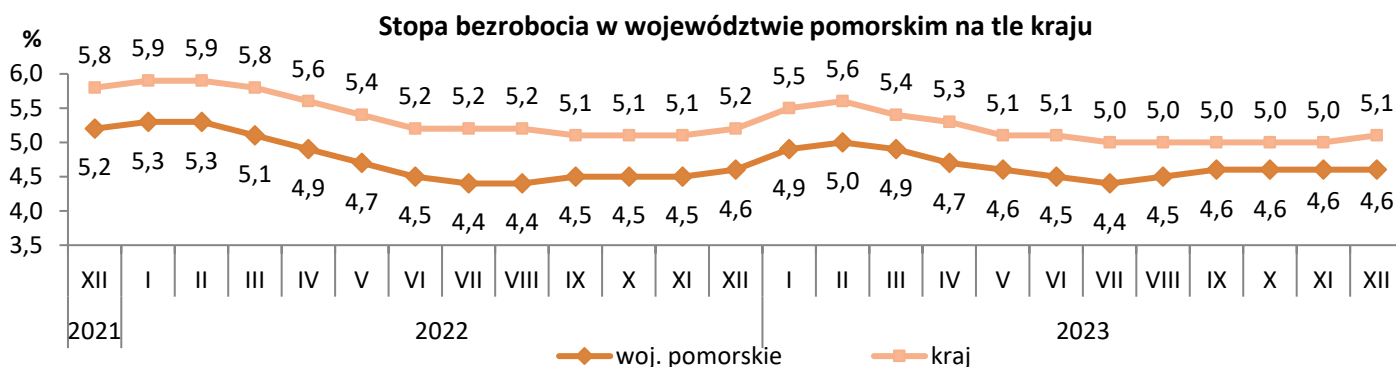


7,0 tys. - liczba zgłoszonych wolnych
miejsc pracy i miejsc aktywizacji zawodowej



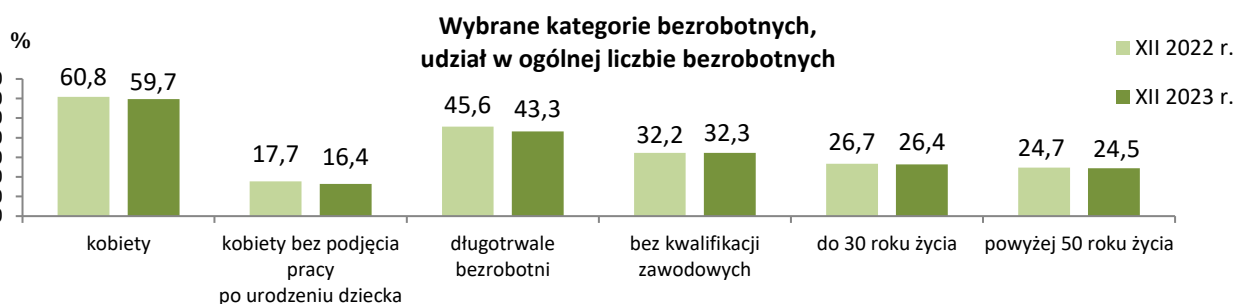
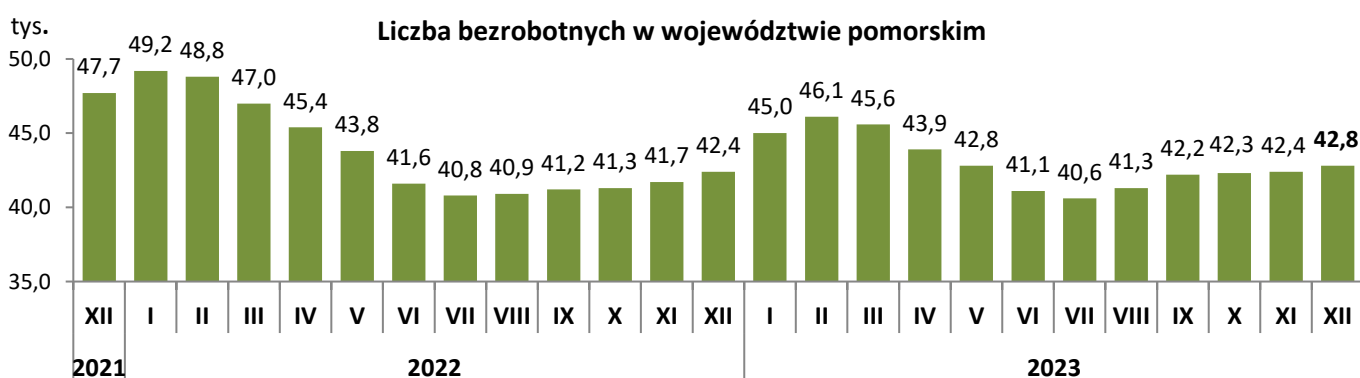
Stopa bezrobocia w województwie pomorskim

- Wg stanu na 31 grudnia 2023 r. w województwie pomorskim stopa bezrobocia wyniosła **4,6%** i w porównaniu do listopada 2023 r. nie uległa zmianie (w grudniu 2022 r. wskaźnik ten wyniósł również 4,6%).
- Niższa stopa bezrobocia niż w województwie pomorskim wystąpiła w 6 województwach: wielkopolskie (3,0%), śląskie (3,6%), mazowieckie (4,1%), małopolskie (po 4,2%), lubuskie (4,3%) i dolnośląskie (4,4%).
- Wzrost stopy bezrobocia w stosunku do listopada 2023 r. wystąpił w 11 powiatach, największy w powiecie kościerskim (o 0,3 pkt. proc.). W 3 powiatach nastąpił niewielki spadek, największy w powiecie malborskim (o 0,2 pkt. proc.). W pozostałych 6 powiatach stopa bezrobocia nie uległa zmianie.



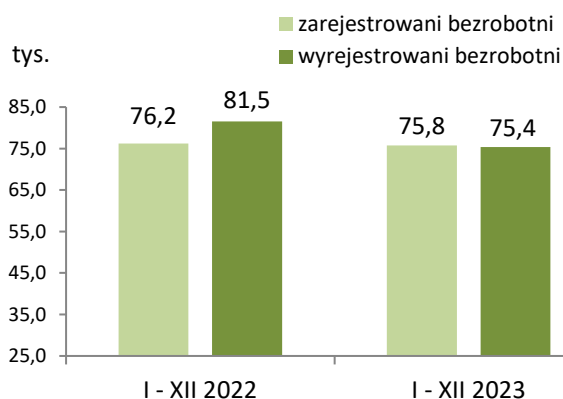
Bezrobotni w województwie pomorskim

- Według stanu na 31 grudnia 2023 r. liczba zarejestrowanych bezrobotnych wyniosła **42 807** osób i wzrosła o 0,9%, tj. o 389 osób w stosunku do listopada 2023 r. (w porównaniu do grudnia 2022 r. odnotowano wzrost o 1,0%, tj. o 406 osób).
- Wzrost bezrobocia dotyczył 13 powiatów, największy wystąpił w Sopocie (o 11,8%). W pozostałych 7 powiatach nastąpił spadek bezrobocia, największy w powiecie malborskim (o 2,0%).
- 59,7% (25 554 osoby) ogółu bezrobotnych stanowiły kobiety, 43,3% (18 526) – długotrwale bezrobotni, 32,3% (13 839) – osoby bez kwalifikacji zawodowych, 26,4% (11 297) – osoby młode w wieku do 30 roku życia, 24,5% (10 472) – osoby powyżej 50 roku życia.
- W porównaniu do grudnia 2022 r. zmniejszył się udział: osób długotrwale bezrobotnych o 2,3 pkt. proc., bezrobotnych kobiet o 1,1 pkt. proc., kobiet, które nie podjęły zatrudnienia po urodzeniu dziecka o 1,3 pkt. proc., osób powyżej 50 roku życia o 0,2 pkt. proc. Natomiast wzrósł nieznacznie odsetek bezrobotnych osób bez kwalifikacji zawodowych o 0,1 pkt. proc.
- W grudniu 2023 r. powiatowe urzędy pracy zarejestrowały 5 601 osób bezrobotnych, a wyrejestrowały 5 212 osób.

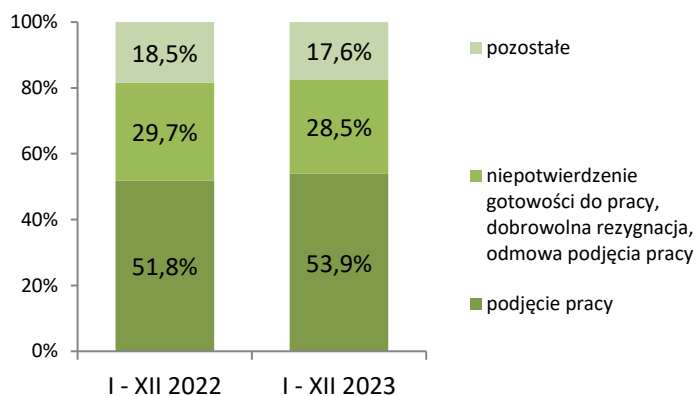


Bezrobotni w województwie pomorskim

Zarejestrowani i wyłączeni z rejestru bezrobotni



Struktura wyłączeń z rejestru bezrobotnych według przyczyn

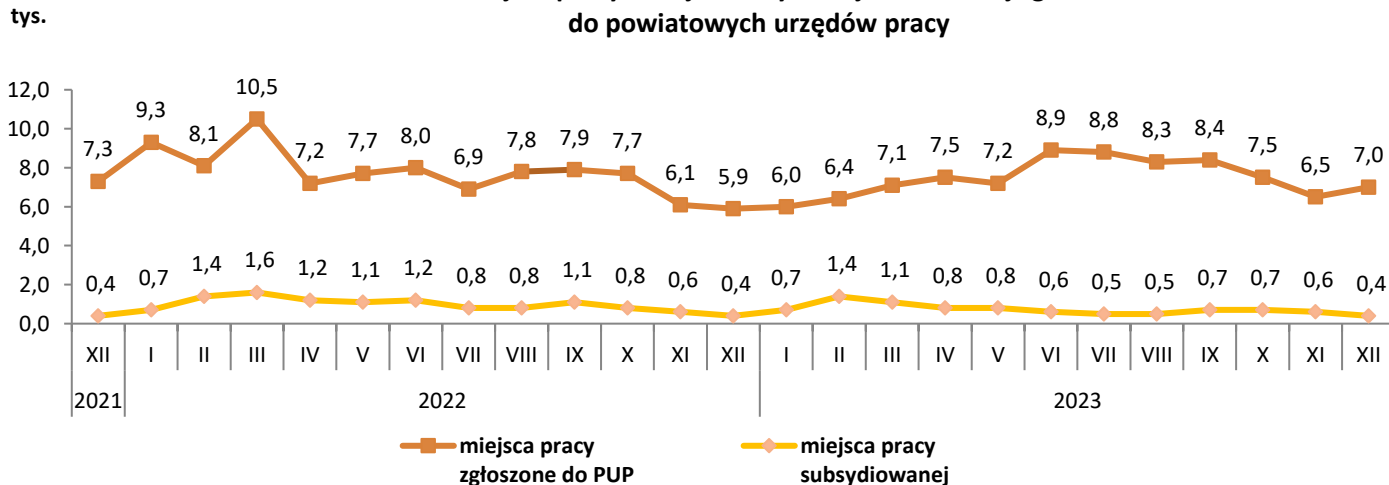


Ze względu na zaokrąglenia danych składniki mogą nie sumować się do 100%.

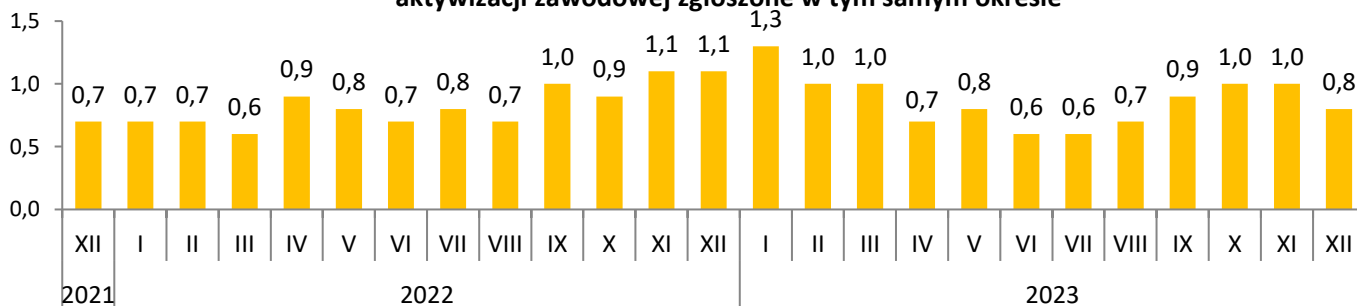
Oferty pracy w województwie pomorskim

- W grudniu 2023 r. pracodawcy zgłosili do powiatowych urzędów pracy **7 014** miejsc pracy, tj. o 7,2% (o 470 miejsc pracy) więcej niż w listopadzie 2023 r. i o 19,3% (o 1 133 miejsca) więcej niż w tym samym miesiącu 2022 r.
- Wzrost ofert pracy w porównaniu do listopada 2023 r. wystąpił w 8 powiatach, największy w powiecie puckim o 205,9% (420 ofert), w Sopocie o 204,8% (43 oferty) oraz w powiecie chojnickim o 171,8% (189 ofert). W 12 powiatach zanotowano spadek ofert pracy, największy w powiecie lęborskim o 57,8% (59 ofert) oraz w powiecie malborskim o 52,8% (38 ofert).
- Na jedno wolne miejsce pracy i miejsce aktywizacji zawodowej zgłoszone w grudniu 2023 r. przypadało 0,8 zarejestrowanej osoby bezrobotnej (w grudniu 2022 r. było to 1,1 osoby).

Wolne miejsca pracy i miejsca aktywizacji zawodowej zgłoszone do powiatowych urzędów pracy

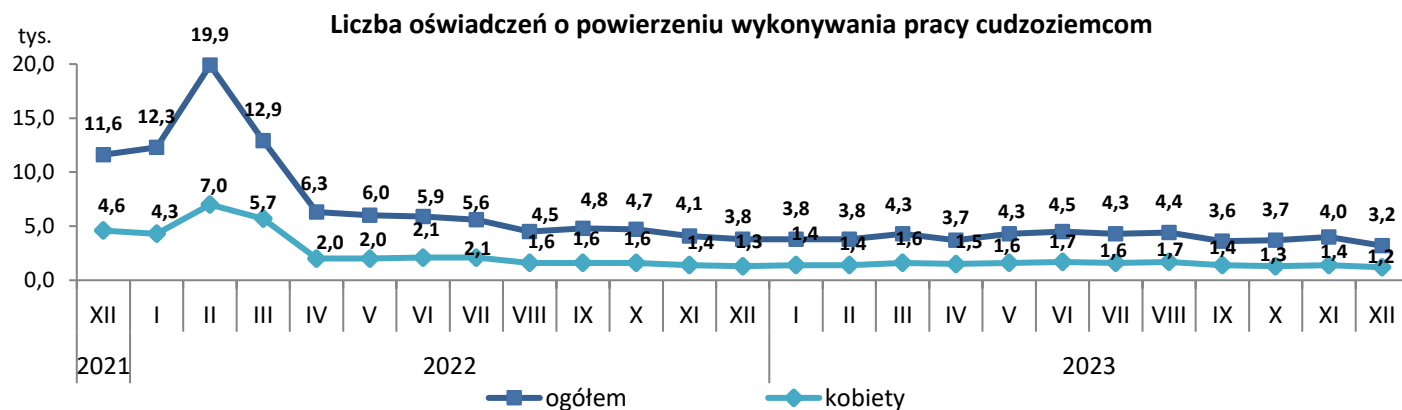


Liczba bezrobotnych zarejestrowanych w miesiącu przypadająca na 1 miejsce pracy i miejsce aktywizacji zawodowej zgłoszone w tym samym okresie

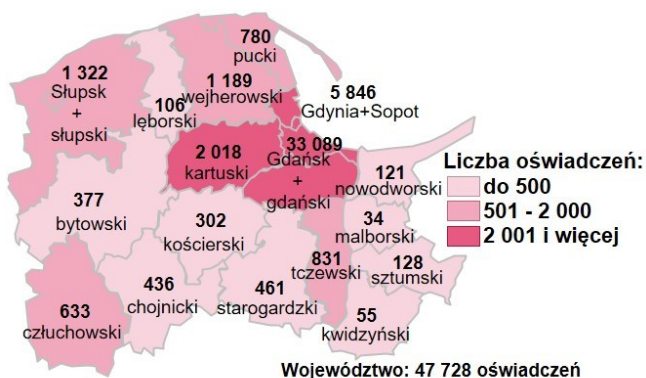


Zatrudnianie cudzoziemców w województwie pomorskim

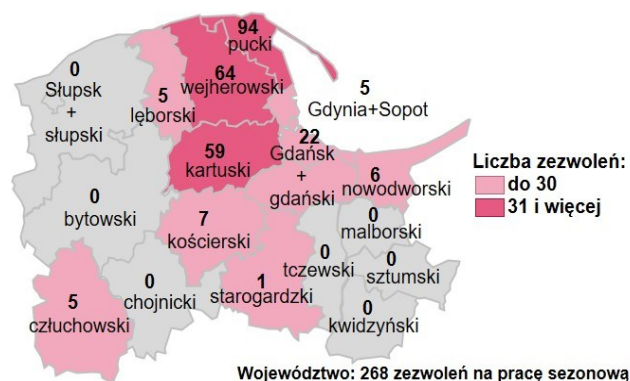
- W grudniu 2023 r. powiatowe urzędy pracy wpisały do ewidencji **3 192** oświadczenia o powierzeniu wykonywania pracy obywatelom Republiki Armenii, Republiki Białorusi, Republiki Mołdawii, Gruzji i Ukrainy bez konieczności uzyskania zezwolenia na pracę, z tego: 1 344 (42,1% ogółu) dotyczyło obywateli Białorusi, 916 (28,7%) – Ukrainy, 657 (20,6%) – Gruzji, 237 (7,4%) – Mołdawii i 38 (1,2%) – Armenii.
- Ponad 37% (tj. 1 184) zarejestrowanych oświadczeń dotyczyło kobiet.
- W porównaniu do listopada 2023 r. liczba oświadczeń spadła o 19,9%, tj. o 795 oświadczeń (w porównaniu do grudnia 2022 r. spadek o 16,0%, tj. o 610 oświadczeń).
- Blisko 73% wszystkich oświadczeń zarejestrowano w Gdańskim Urzędzie Pracy.



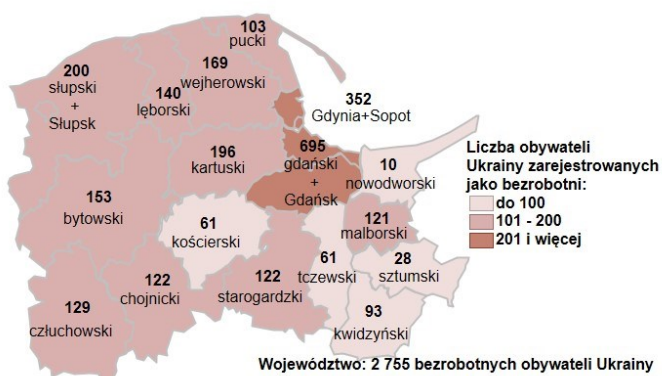
Oświadczenia o powierzeniu wykonywania pracy cudzoziemcom wpisane do ewidencji oświadczeń przez powiatowe urzędy pracy styczeń - grudzień 2023 r.



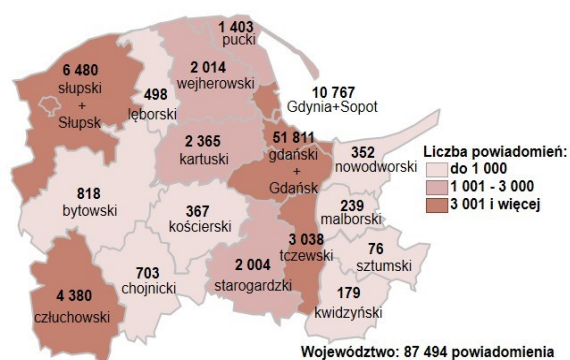
Zezwolenia na pracę sezonową dla cudzoziemców wydane w powiatowych urzędach pracy styczeń - grudzień 2023 r.



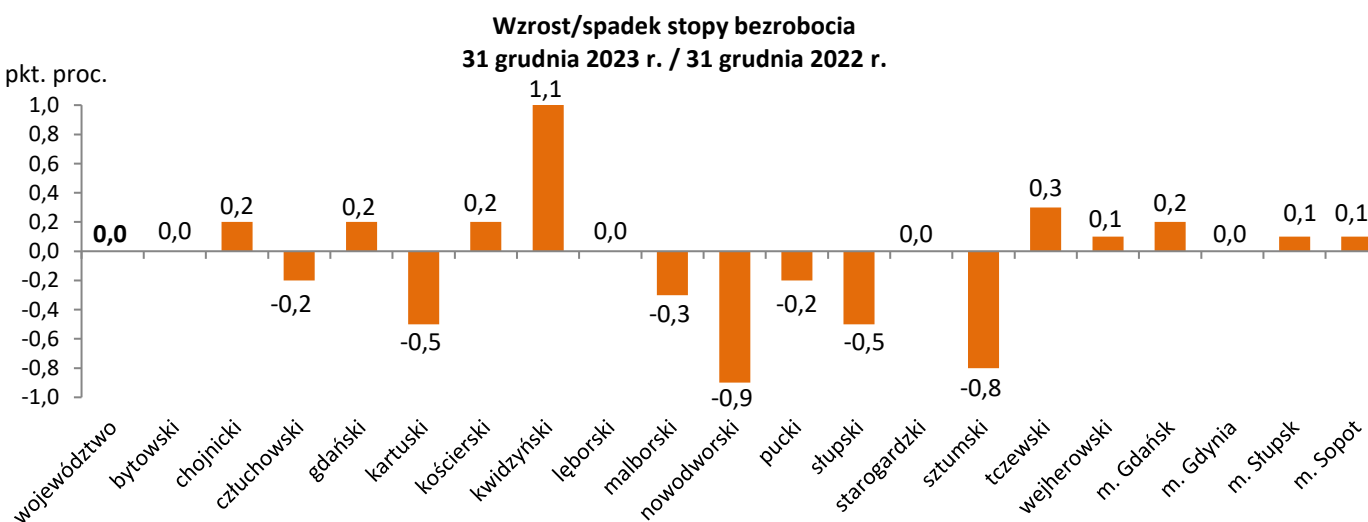
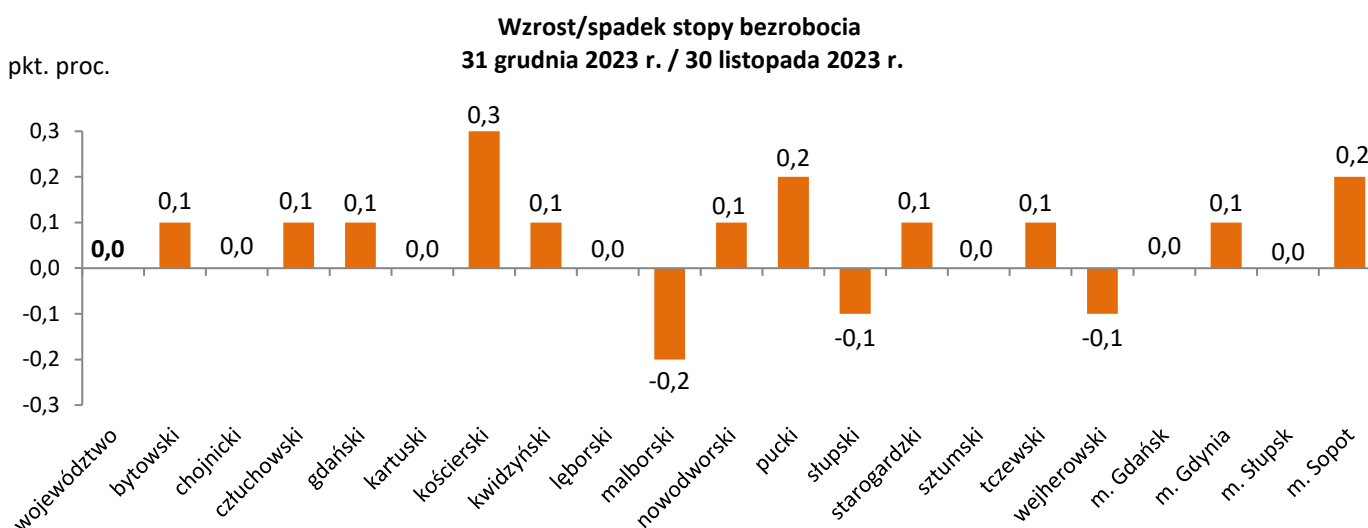
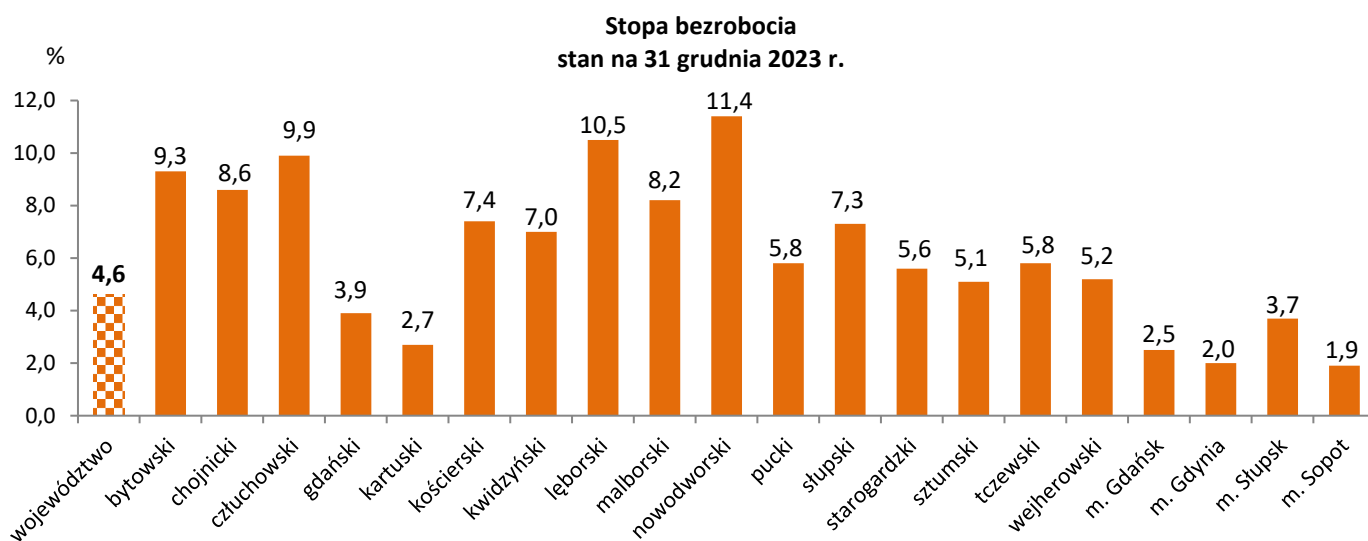
Zarejestrowani jako bezrobotni obywatele Ukrainy w powiatowych urzędach pracy województwa pomorskiego styczeń - grudzień 2023 r.



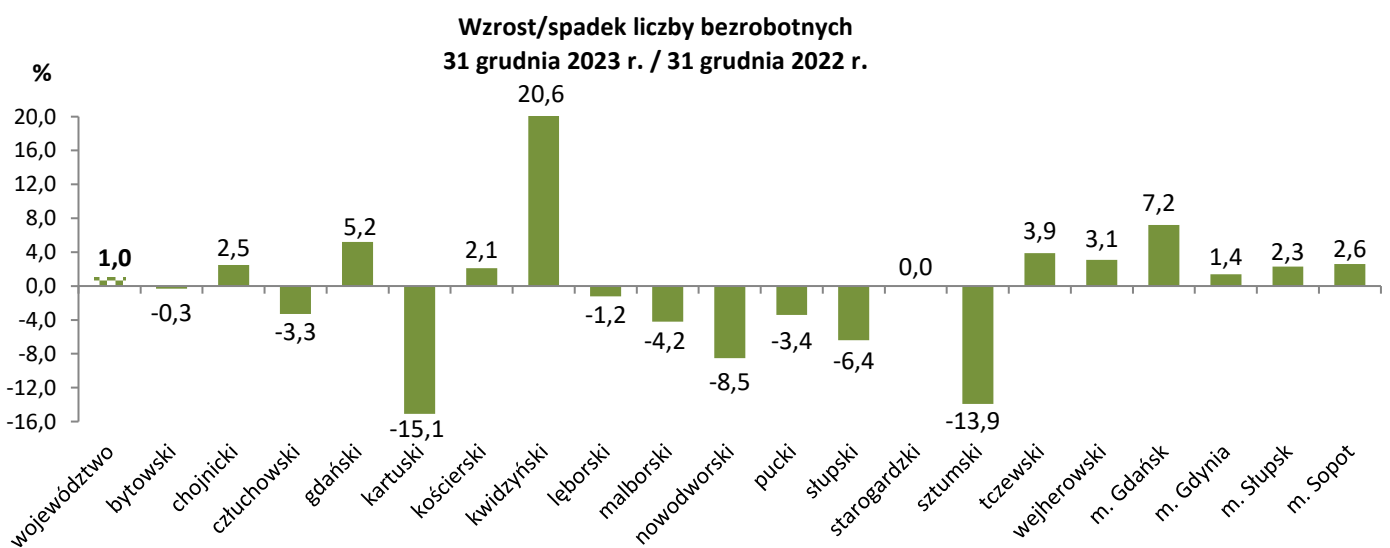
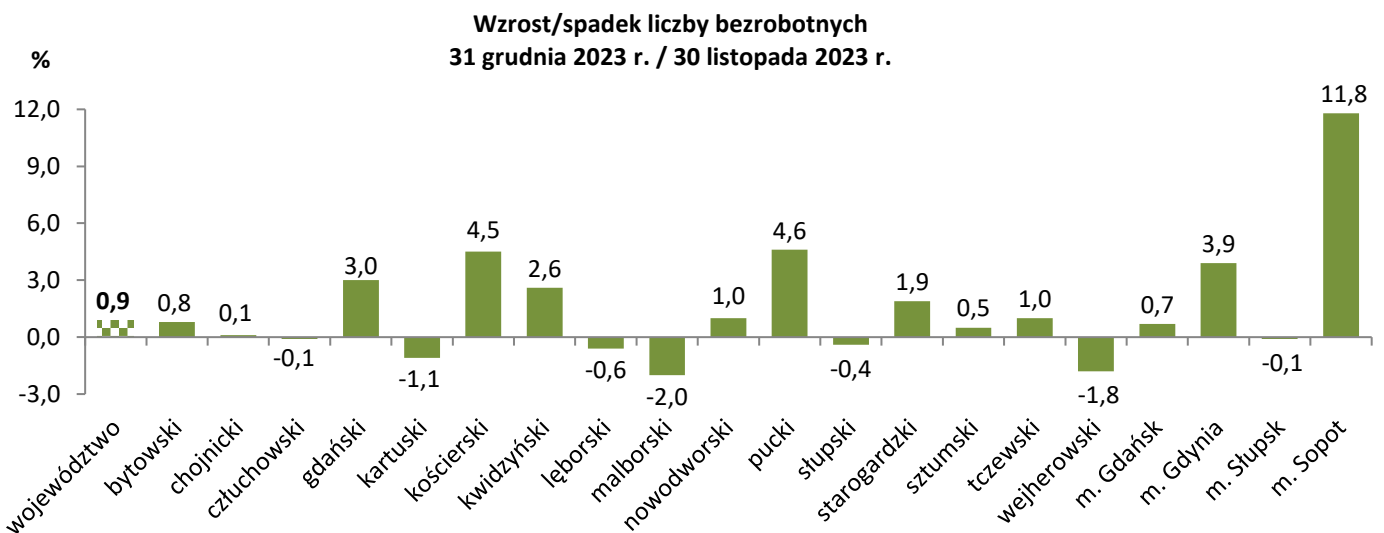
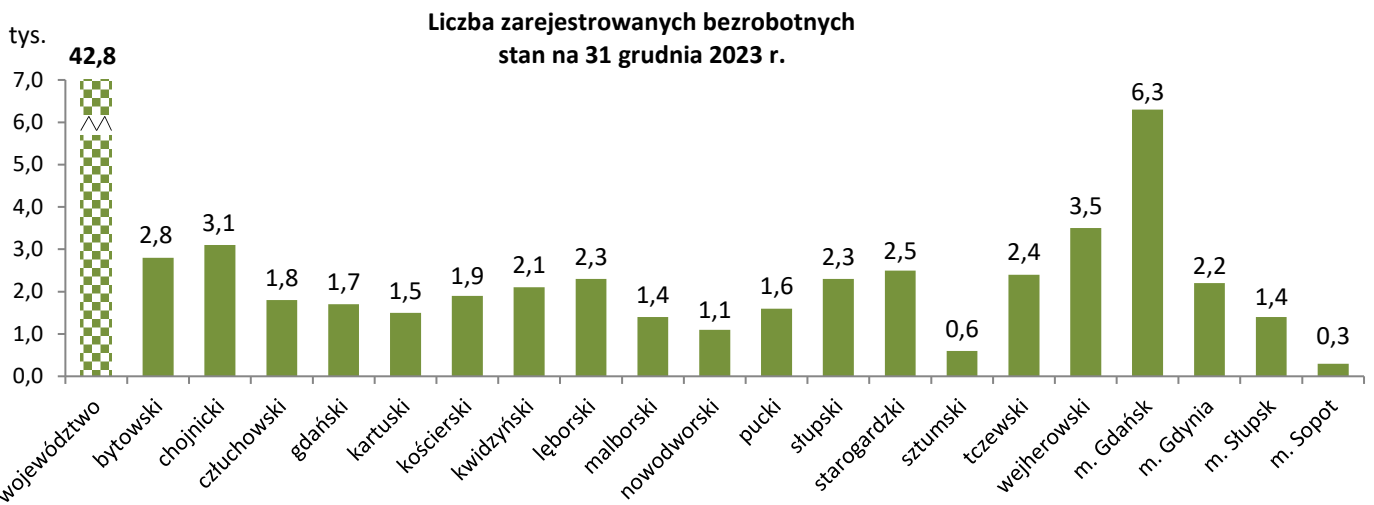
Powiadomienia o powierzeniu pracy obywatelom Ukrainy - na mocy specustawy dotyczącej obywateli Ukrainy styczeń - grudzień 2023 r.



Stopa bezrobocia w województwie pomorskim według powiatów

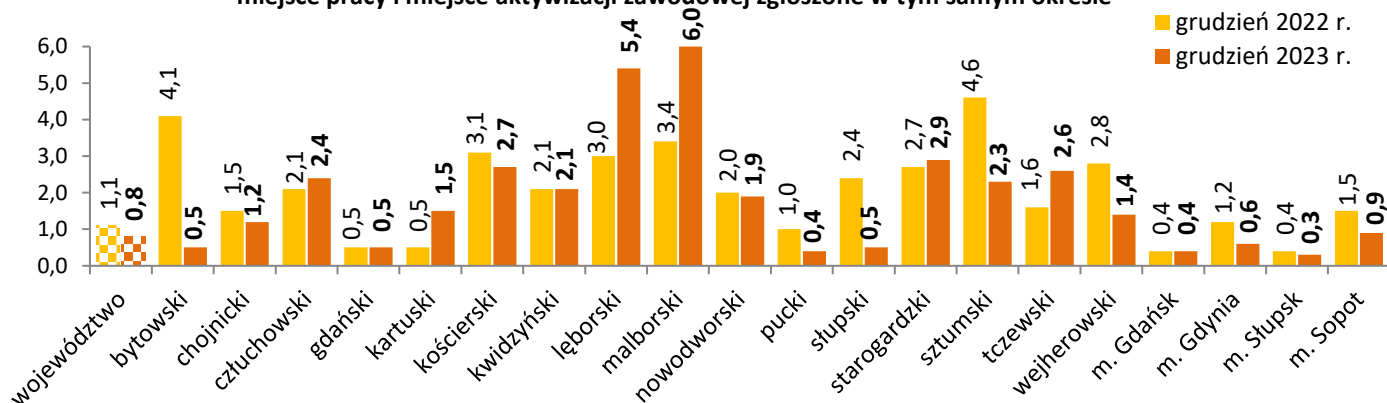


Bezrobotni w województwie pomorskim według powiatów

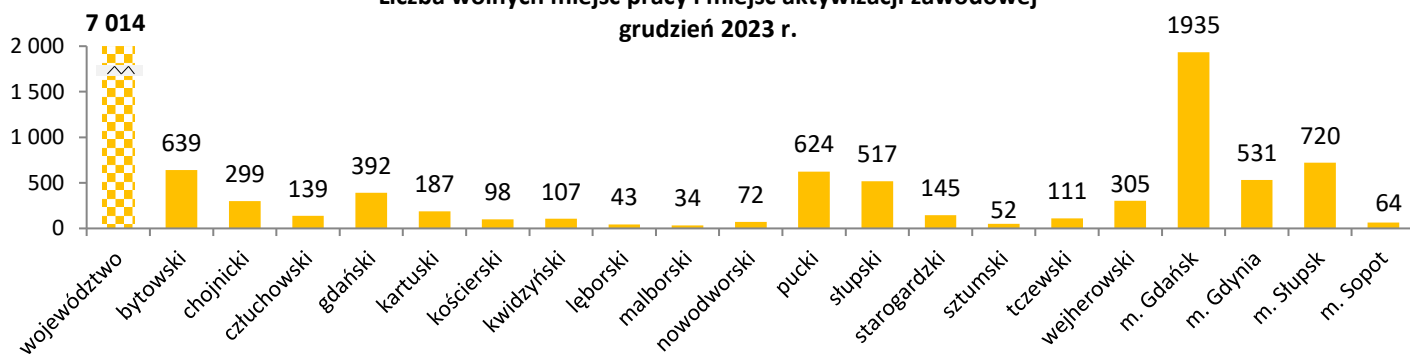


Oferty pracy w województwie pomorskim według powiatów

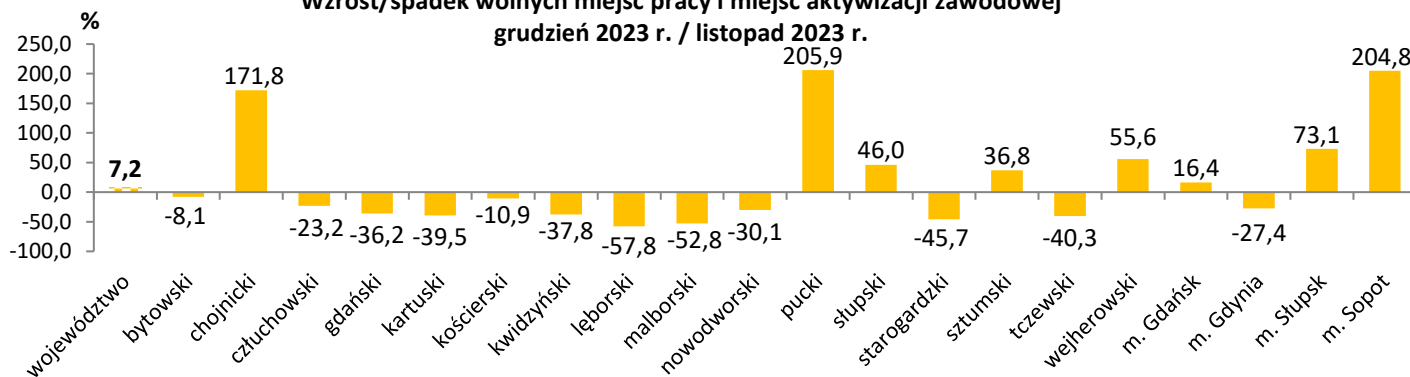
Liczba bezrobotnych zarejestrowanych w powiatowych urzędach pracy przypadająca na 1 wolne miejsce pracy i miejsce aktywizacji zawodowej zgłoszone w tym samym okresie



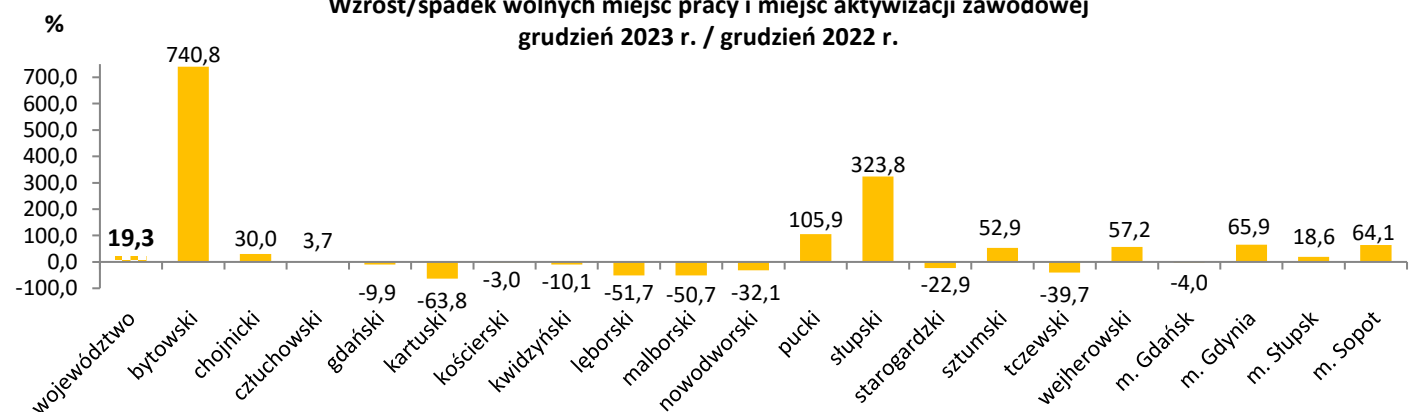
Liczba wolnych miejsc pracy i miejsc aktywizacji zawodowej grudzień 2023 r.



Wzrost/spadek wolnych miejsc pracy i miejsc aktywizacji zawodowej grudzień 2023 r. / listopad 2023 r.

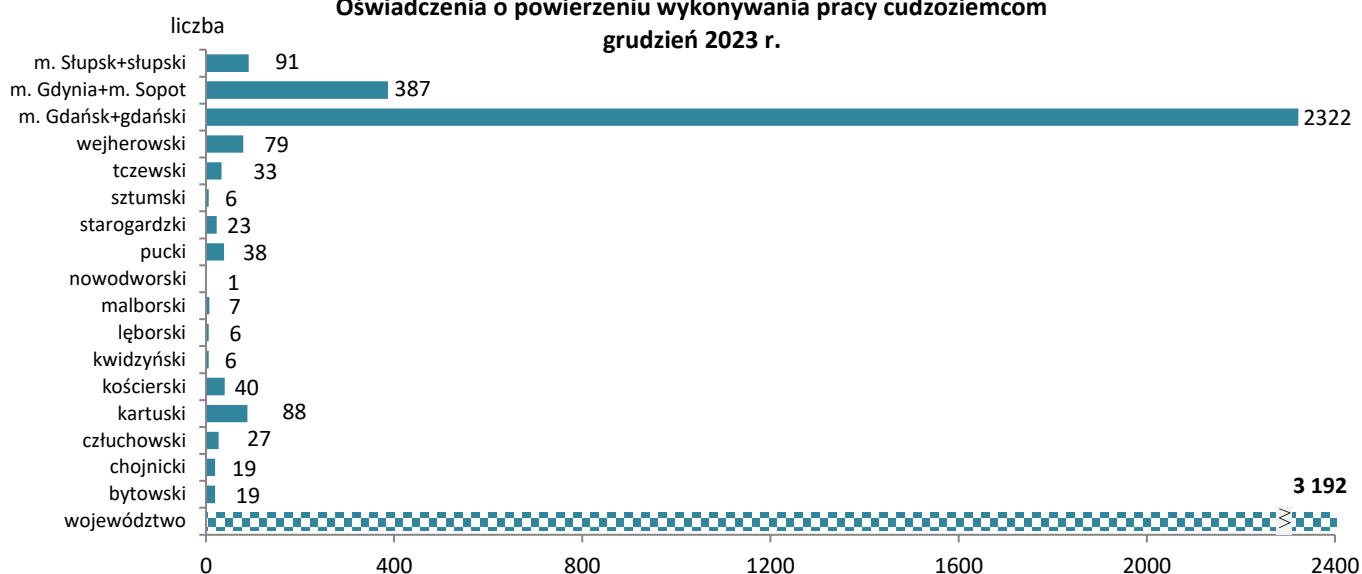


Wzrost/spadek wolnych miejsc pracy i miejsc aktywizacji zawodowej grudzień 2023 r. / grudzień 2022 r.

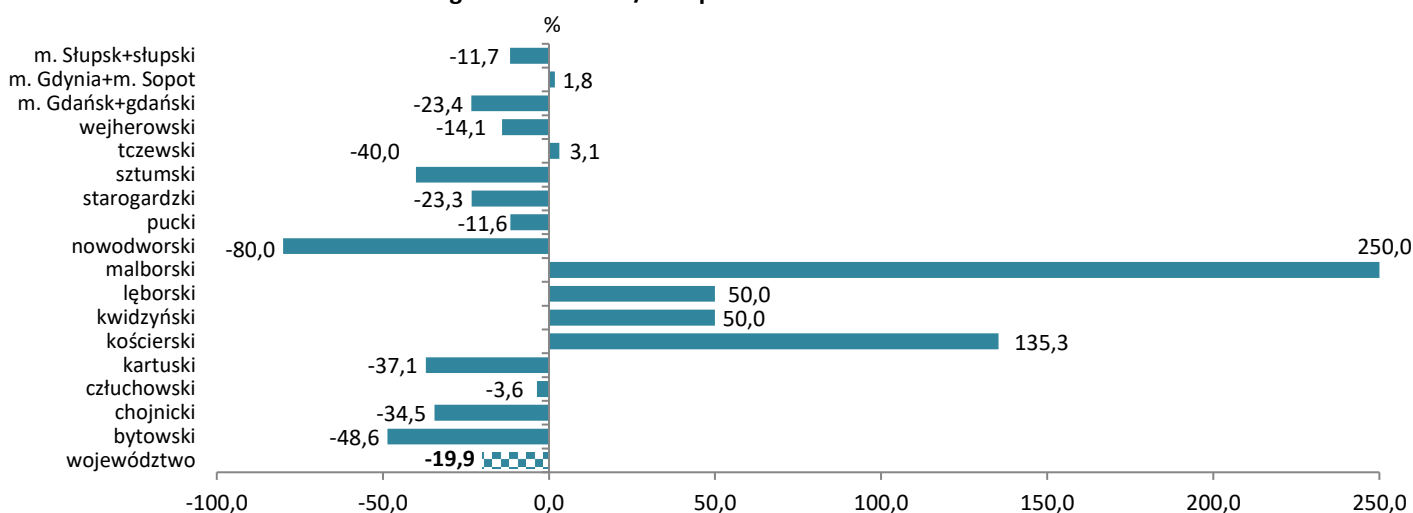


Oświadczenia w województwie pomorskim według powiatów

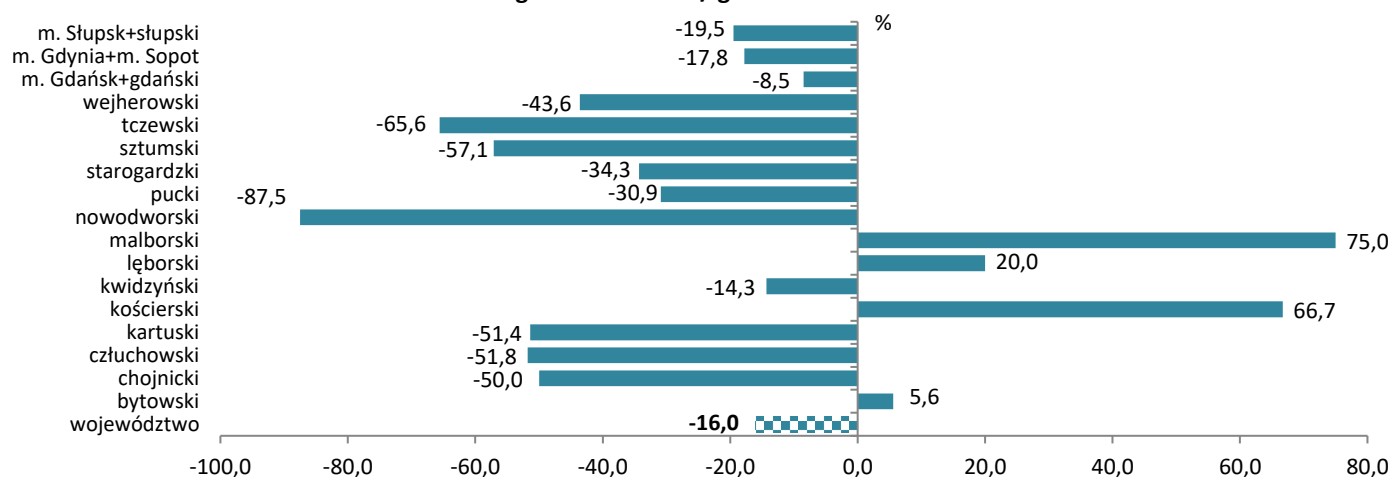
Oświadczenia o powierzeniu wykonywania pracy cudzoziemcom grudzień 2023 r.



Wzrost/spadek liczby oświadczeń o powierzeniu wykonywania pracy cudzoziemcom grudzień 2023 r. / listopad 2023 r.



Wzrost/spadek liczby oświadczeń o powierzeniu wykonywania pracy cudzoziemcom grudzień 2023 r. / grudzień 2022 r.



Źródła informacji: badania statystyczne rynku pracy MRIPS-01, dane GUS, dane Centralnego Systemu Analityczno-Raportowego z dnia 15.01.2024 r.
Dane dotyczące cudzoziemców za poszczególne miesiące mogą się różnić ze względu na nowe źródło.