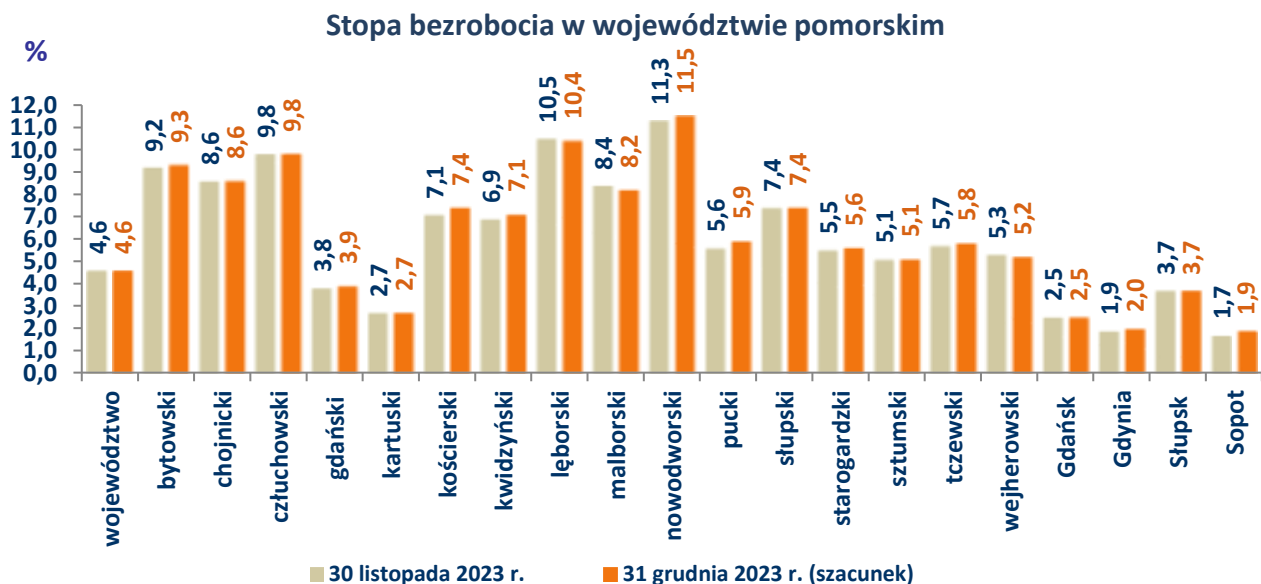


Rynek pracy województwa pomorskiego

Szacunkowe dane o rynku pracy

Grudzień 2023



Stopa bezrobocia w województwie pomorskim

Powiat	Stopa bezrobocia [%] stan na		wzrost/spadek [pkt. proc.]
	30 listopada 2023 r.	31 grudnia 2023 r. (szacunek)	
bytowski	9,2	9,3	0,1
chojnicki	8,6	8,6	0,0
człuchowski	9,8	9,8	0,0
gdański	3,8	3,9	0,1
kartuski	2,7	2,7	0,0
kościerski	7,1	7,4	0,3
kwidzyński	6,9	7,1	0,2
łęborski	10,5	10,4	-0,1
malborski	8,4	8,2	-0,2
nowodworski	11,3	11,5	0,2
pucki	5,6	5,9	0,3
słupski	7,4	7,4	0,0
starogardzki	5,5	5,6	0,1
sztumski	5,1	5,1	0,0
tczewski	5,7	5,8	0,1
wejherowski	5,3	5,2	-0,1
Gdańsk	2,5	2,5	0,0
Gdynia	1,9	2,0	0,1
Słupsk	3,7	3,7	0,0
Sopot	1,7	1,9	0,2
województwo	4,6	4,6	0,0

Źródło: Dane GUS oraz szacunek WUP w Gdańsku.

Stopa bezrobocia

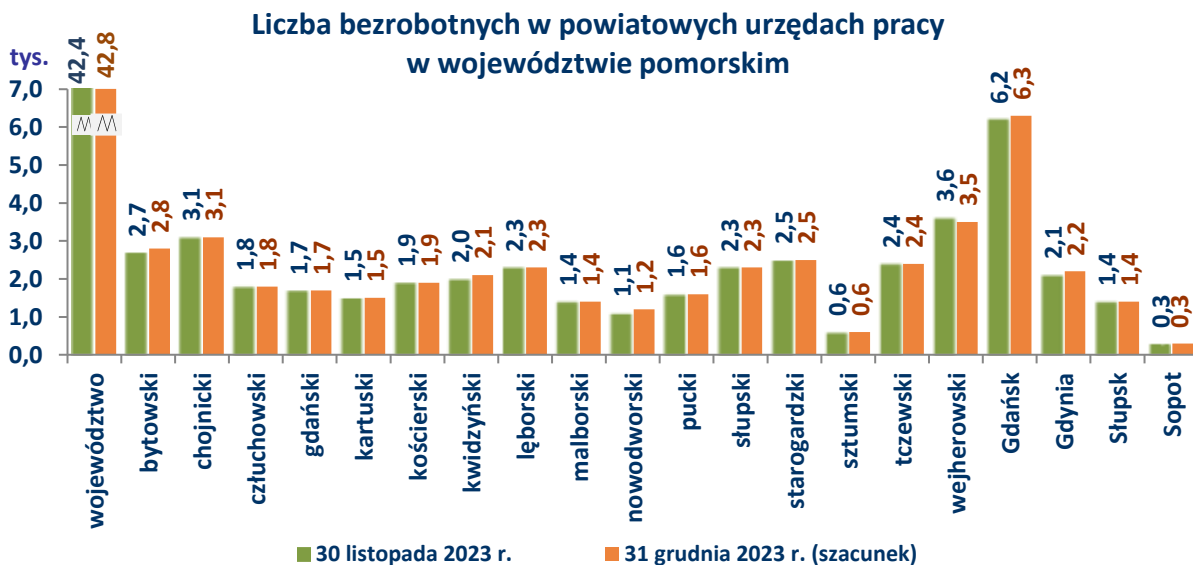


Rynek pracy

województwa pomorskiego

Szacunkowe dane o rynku pracy

Grudzień 2023



Bezrobotni w powiatowych urzędach pracy w województwie pomorskim

Powiat	Liczba bezrobotnych stan na		wzrost/spadek [liczba osób]	wzrost/spadek [%]
	30 listopada 2023 r.	31 grudnia 2023 r. (szacunek)		
bytowski	2 735	2 756	21	0,8
chojnicki	3 146	3 149	3	0,1
człuchowski	1 792	1 791	-1	-0,1
gdański	1 660	1 709	49	3,0
kartuski	1 499	1 507	8	0,5
kościerski	1 864	1 948	84	4,5
kwidzyński	2 010	2 063	53	2,6
łęborski	2 273	2 260	-13	-0,6
malborski	1 426	1 397	-29	-2,0
nowodworski	1 134	1 153	19	1,7
pucki	1 551	1 630	79	5,1
słupski	2 332	2 323	-9	-0,4
starogardzki	2 460	2 506	46	1,9
sztumski	562	565	3	0,5
tczewski	2 367	2 391	24	1,0
wejherowski	3 611	3 546	-65	-1,8
Gdańsk	6 249	6 291	42	0,7
Gdynia	2 092	2 174	82	3,9
Słupsk	1 368	1 367	-1	-0,1
Sopot	287	321	34	11,8
województwo	42 418	42 847	429	1,0

Źródło: Sprawozdanie o rynku pracy MRiPS-01.

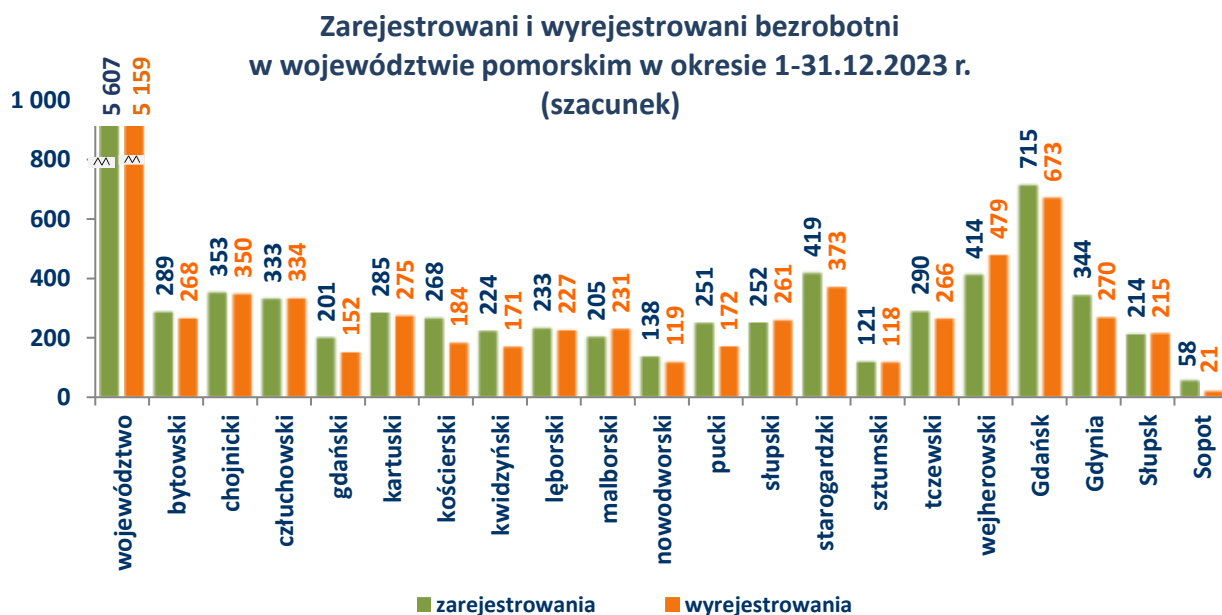
Bezrobotni



Rynek pracy województwa pomorskiego

Szacunkowe dane o rynku pracy

Grudzień 2023



**Zarejestrowani i wyrejestrowani bezrobotni w powiatowych urzędach pracy
województwa pomorskiego**

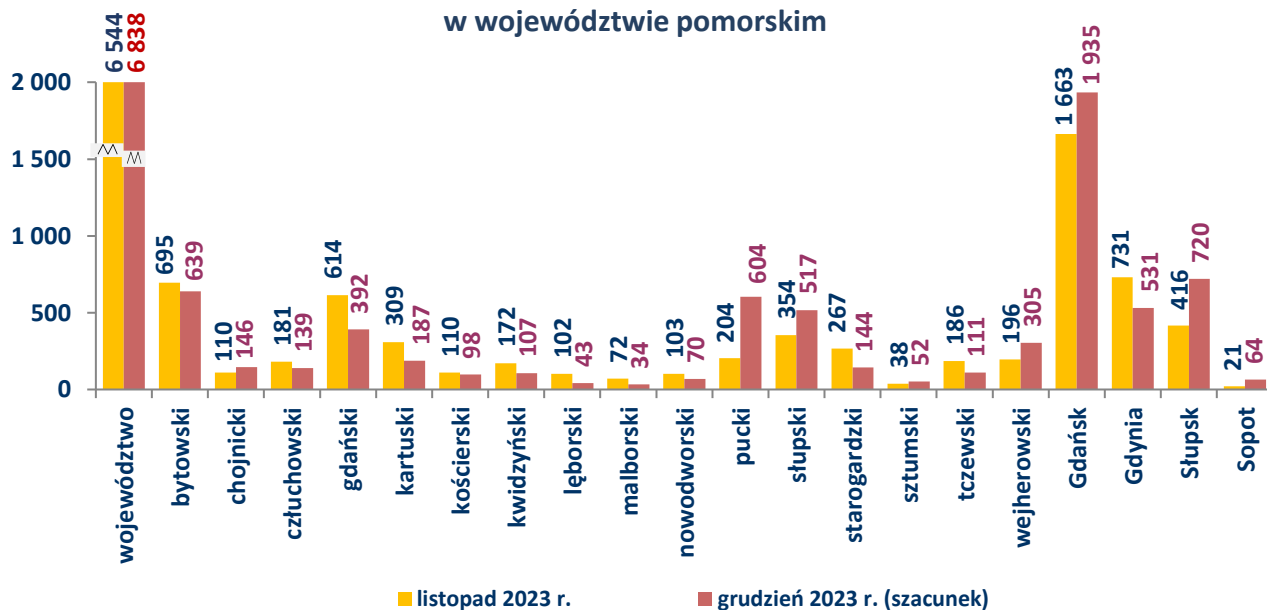
Powiat	Bezrobotni zarejestrowani w okresie		Osoby wyłączone z ewidencji bezrobotnych w okresie	
	listopad 2023 r.	grudzień 2023 r. (szacunek)	listopad 2023 r.	grudzień 2023 r. (szacunek)
bytowski	317	289	320	268
chojnicki	378	353	357	350
człuchowski	286	333	311	334
gdański	193	201	243	152
kartuski	367	285	420	275
kościerski	243	268	301	184
kwidzyński	292	224	254	171
łęborski	284	233	225	227
malborski	231	205	206	231
nowodworski	203	138	149	119
pucki	288	251	237	172
słupski	332	252	308	261
starogardzki	451	419	419	373
sztumski	100	121	102	118
tczewski	303	290	309	266
wejherowski	592	414	571	479
Gdańsk	905	715	945	673
Gdynia	392	344	415	270
Słupsk	297	214	263	215
Sopot	55	58	56	21
województwo	6 509	5 607	6 411	5 159

Źródło: Sprawozdanie o rynku pracy MRIPS-01.

Bezrobotni



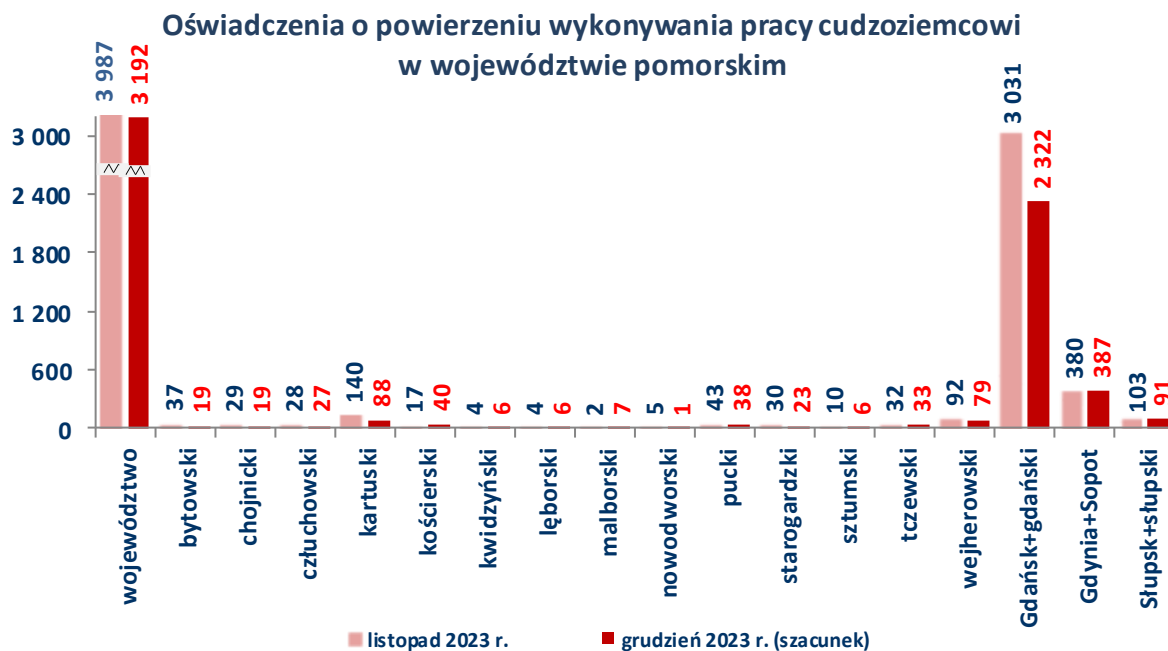
Wolne miejsca pracy i miejsc aktywizacji zawodowej w województwie pomorskim



Wolne miejsca pracy i miejsca aktywizacji zawodowej zgłoszone do powiatowych urzędów pracy w województwie pomorskim

Powiat	Wolne miejsca pracy i miejsca aktywizacji zawodowej w okresie		wzrost/spadek [liczba miejsc pracy]	wzrost/spadek [%]
	listopad 2023 r.	grudzień 2023 r. (szacunek)		
bytowski	695	639	-56	-8,1
chojnicki	110	146	36	32,7
człuchowski	181	139	-42	-23,2
gdański	614	392	-222	-36,2
kartuski	309	187	-122	-39,5
kościerski	110	98	-12	-10,9
kwidzyński	172	107	-65	-37,8
łęborski	102	43	-59	-57,8
malborski	72	34	-38	-52,8
nowodworski	103	70	-33	-32,0
pucki	204	604	400	196,1
słupski	354	517	163	46,0
starogardzki	267	144	-123	-46,1
sztumski	38	52	14	36,8
tczewski	186	111	-75	-40,3
wejherowski	196	305	109	55,6
Gdańsk	1 663	1 935	272	16,4
Gdynia	731	531	-200	-27,4
Słupsk	416	720	304	73,1
Sopot	21	64	43	204,8
województwo	6 544	6 838	294	4,5

Źródło: Sprawozdanie o rynku pracy MRiPS-01.

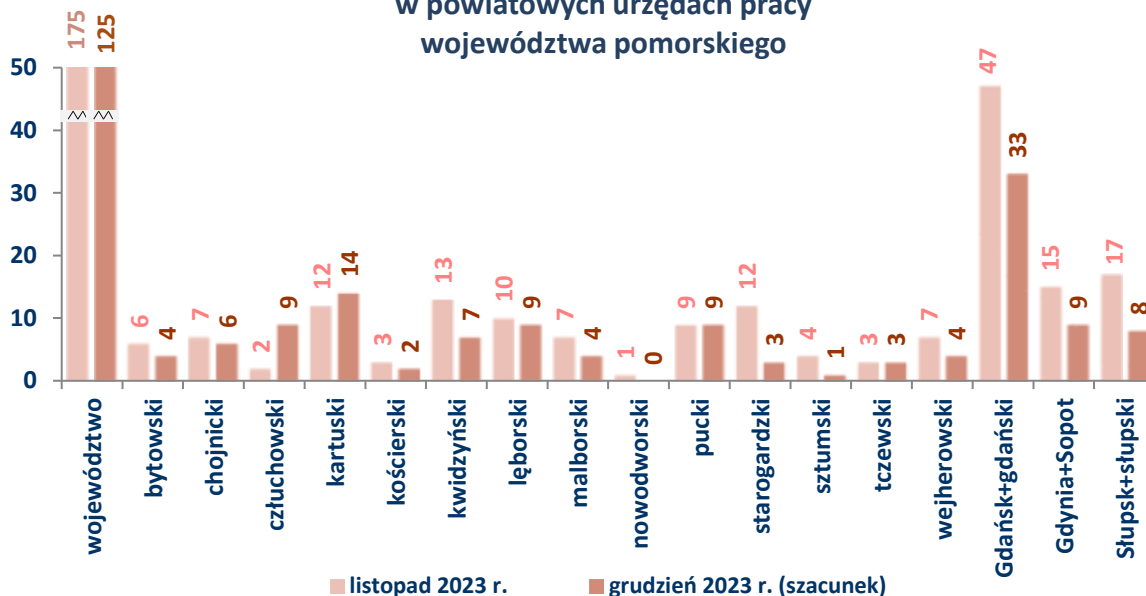


Oświadczenia o powierzeniu wykonywania pracy cudzoziemcowi wpisane do ewidencji powiatowych urzędów pracy województwa pomorskiego

Powiat	Liczba oświadczeń o powierzeniu wykonywania pracy cudzoziemcowi wpisanych do ewidencji PUP w okresie	
	listopad 2023 r.	grudzień 2023 r. (szacunek)
bytowski	37	19
chojnicki	29	19
człuchowski	28	27
kartuski	140	88
kościerski	17	40
kwidziński	4	6
łęborski	4	6
malborski	2	7
nowodworski	5	1
pucki	43	38
starogardzki	30	23
sztumski	10	6
tczewski	32	33
wejherowski	92	79
Gdańsk + powiat gdański	3 031	2 322
Gdynia + Sopot	380	387
Słupsk + powiat słupski	103	91
województwo	3 987	3 192

Źródło: CeSAR, dostęp z dnia 3.01.2024 r.

Liczba obywateli Ukrainy zarejestrowanych jako bezrobotni w powiatowych urzędach pracy województwa pomorskiego

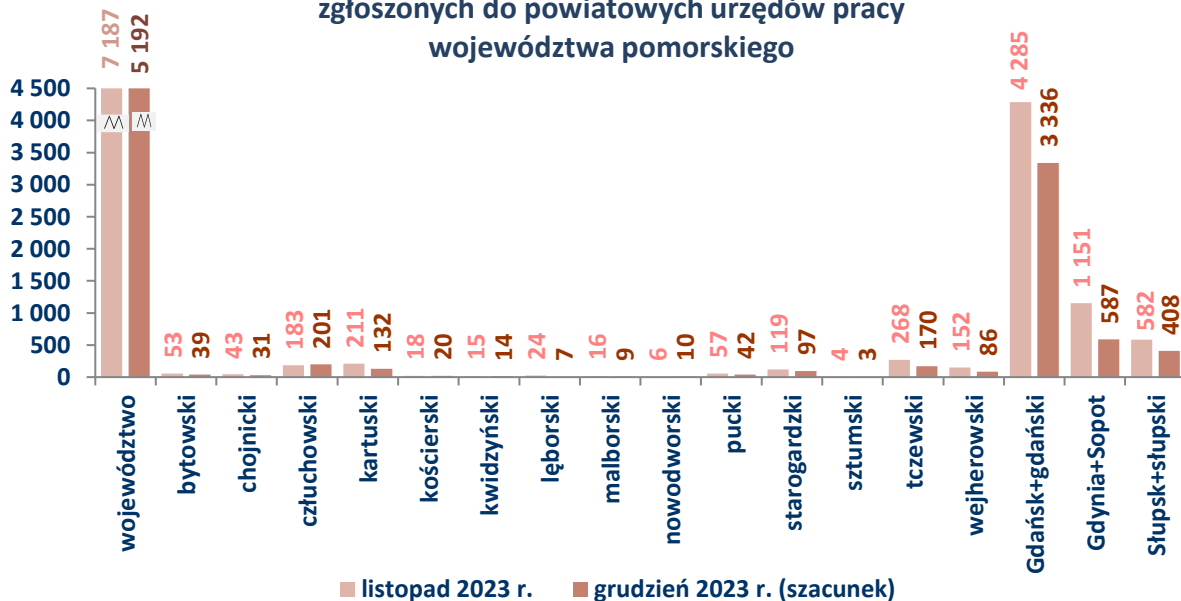


Zarejestrowani jako bezrobotni obywatele Ukrainy w powiatowych urzędach pracy województwa pomorskiego

Powiat	Zarejestrowani jako bezrobotni obywatele Ukrainy w powiatowych urzędach pracy województwa pomorskiego w okresie	
	listopad 2023 r.	grudzień 2023 r. (szacunek)
bytowski	6	4
chojnicki	7	6
człuchowski	2	9
kartuski	12	14
kościerski	3	2
kwidziński	13	7
łęborski	10	9
malborski	7	4
nowodworski	1	0
pucki	9	9
starogardzki	12	3
sztumski	4	1
tczewski	3	3
wejherowski	7	4
Gdańsk + powiat gdański	47	33
Gdynia + Sopot	15	9
Słupsk + powiat słupski	17	8
województwo	175	125

Źródło: CeSAR, dostęp z dnia 3.01.2024 r.

Liczba powiadomień o powierzeniu pracy obywatelom Ukrainy zgłoszonych do powiatowych urzędów pracy województwa pomorskiego



Powiadomienia o powierzeniu pracy obywatelom Ukrainy zgłoszone do powiatowych urzędów pracy województwa pomorskiego

Powiat	Liczba powiadomień o powierzeniu pracy obywatelom Ukrainy zgłoszonych do powiatowych urzędów pracy województwa pomorskiego w okresie	
	listopad 2023 r.	grudzień 2023 r. (szacunek)
bydowski	53	39
chojnicki	43	31
człuchowski	183	201
kartuski	211	132
kościerski	18	20
kwidziński	15	14
łęborski	24	7
malborski	16	9
nowodworski	6	10
pucki	57	42
starogardzki	119	97
sztumski	4	3
tczewski	268	170
wejherowski	152	86
Gdańsk + powiat gdański	4 285	3 336
Gdynia + Sopot	1 151	587
Słupsk + powiat słupski	582	408
województwo	7 187	5 192

Źródło: CeSAR, dostęp z dnia 3.01.2024 r.

Gdańsk, 9 stycznia 2024 r.