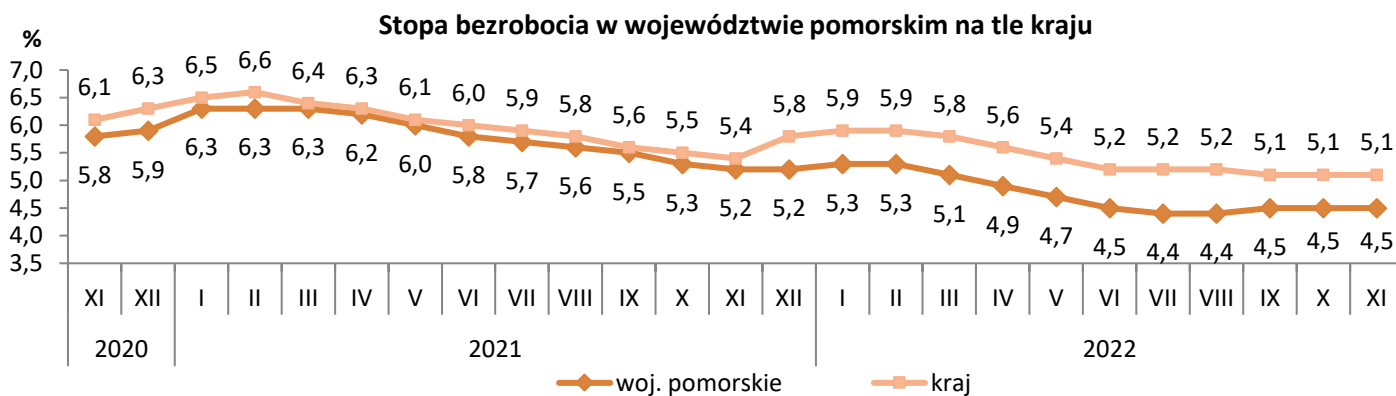


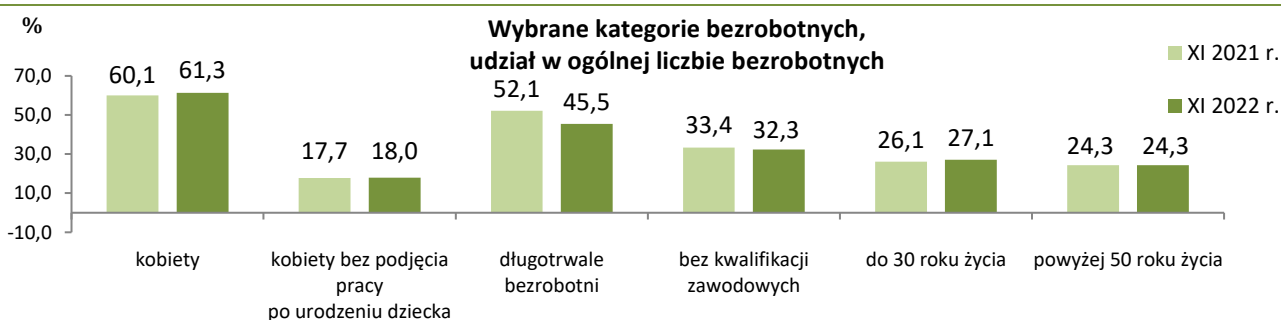
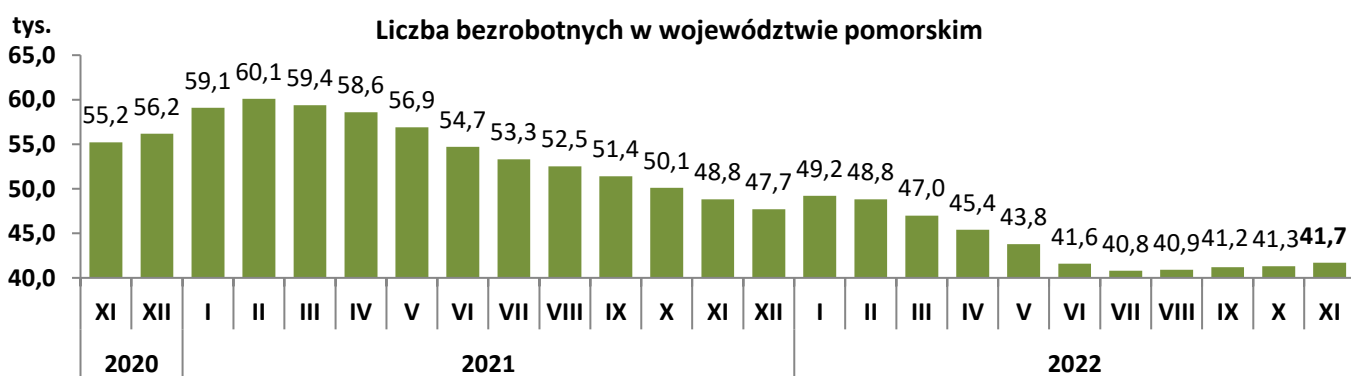
Stopa bezrobocia w województwie pomorskim

- Wg stanu na 30 listopada 2022 r. w województwie pomorskim stopa bezrobocia wyniosła **4,5%** i w porównaniu do października 2022 r. nie zmieniła się (w listopadzie 2021 r. wskaźnik ten wyniósł 5,2%).
- Niższa stopa bezrobocia niż w województwie pomorskim wystąpiła w 5 województwach: wielkopolskie (2,9%), śląskie (3,6%), mazowieckie (4,2%), lubuskie (4,3%) oraz dolnośląskie (4,4%).
- Wzrost stopy bezrobocia wystąpił w 9 powiatach, największy w powiecie nowodworskim o 0,4 pkt. proc. W 4 powiatach (człuchowski, gdański, tczewski i w Słupsku) odnotowano niewielki spadek. Natomiast w pozostałych powiatach stopa bezrobocia nie uległa zmianie.



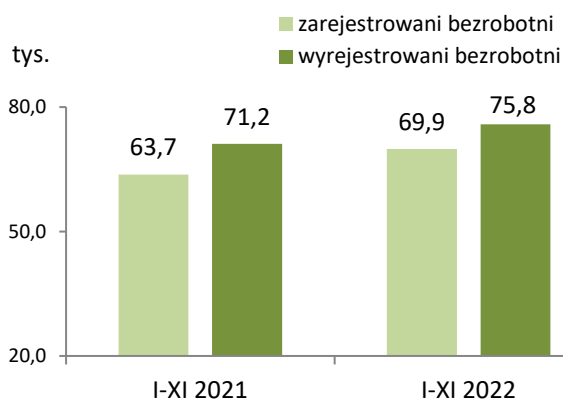
Bezrobotni w województwie pomorskim

- Według stanu na 30 listopada 2022 r. liczba zarejestrowanych bezrobotnych wyniosła **41 730** osób. Wzrost o 1,0%, tj. o 421 osób w stosunku do października br. (w porównaniu do listopada 2021 r. spadek o 14,4%, tj. o 7 044 osoby). Wzrost bezrobocia dotyczył 14 powiatów, największy wystąpił w Sopocie (o 10,0%). Zaś w 4 powiatach wystąpił spadek bezrobocia, największy w Słupsku (o 2,4%). W powiecie bytowskim i w powiecie słupskim liczba bezrobotnych nie uległa zmianie.
- 61,3% (25 596 osób) ogółu bezrobotnych stanowiły kobiety, 32,3% (13 465) - osoby bez kwalifikacji zawodowych, 27,1% (11 314) - osoby młode w wieku do 30 roku życia, 45,5% (18 999) – długotrwale bezrobotni.
- W porównaniu do listopada 2021 r. zmniejszył się m.in. udział osób długotrwale bezrobotnych (z 52,1% do 45,5% w listopadzie 2022 r.) oraz osób bez kwalifikacji zawodowych (z 33,4% do 32,3% w listopadzie 2022 r.). Natomiast wzrósł odsetek bezrobotnych kobiet (z 60,1% do 61,3% w listopadzie 2022 r.), w tym kobiet, które nie podjęły pracy po urodzeniu dziecka (z 17,7% do 18,0% w listopadzie 2022 r.) oraz osób do 30 roku życia (z 26,1% do 27,1% w listopadzie 2022 r.)
- W listopadzie 2022 r. powiatowe urzędy pracy zarejestrowały 6 884 osoby bezrobotne, a wyrejestrowały 6 463 osoby.

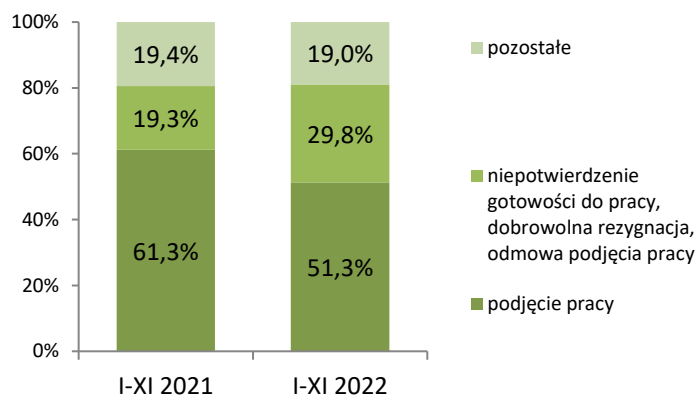


Bezrobotni w województwie pomorskim

Zarejestrowani i wyłączeni z rejestru bezrobotni



Struktura wyłączeń z rejestru bezrobotnych według przyczyn

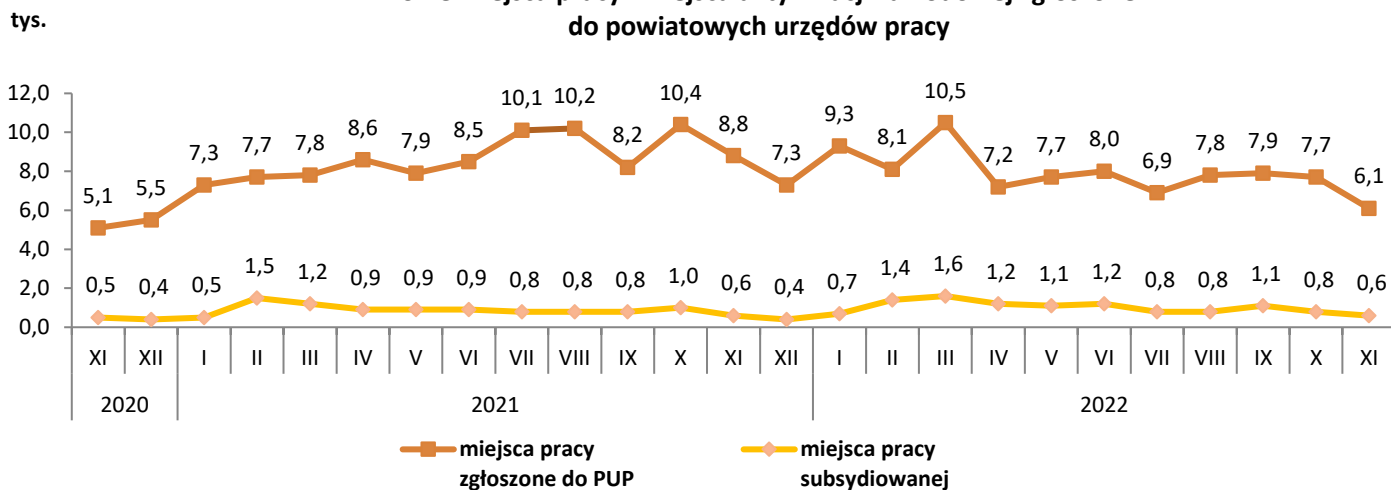


Ze względu na zaokrąglenia danych składniki mogą nie sumować się do 100%.

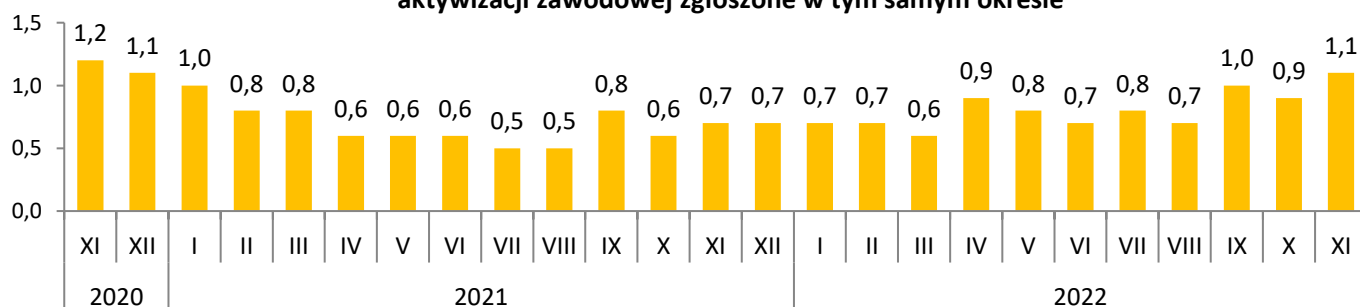
Oferty pracy w województwie pomorskim

- W listopadzie 2022 r. pracodawcy zgłosili do powiatowych urzędów pracy **6 087** ofert pracy, tj. o 20,6% (o 1 579 miejsc) mniej niż w październiku br. i o 30,4% (o 2 663 miejsca) mniej niż w tym samym miesiącu 2021 r.
- Spadek ofert pracy w porównaniu do października 2022 r. wystąpił w 12 powiatach, największy w powiecie chojnickim o 82,2% (664 oferty). W pozostałych 8 powiatach zanotowano wzrost ofert pracy, największy w Sopocie o 100,0% (26 ofert).
- Na jedno wolne miejsce pracy i miejsce aktywizacji zawodowej zgłoszone w listopadzie 2022 r. przypadało 1,1 zarejestrowanej osoby bezrobotnej (w listopadzie 2021 r. było to 0,7 osoby).

Wolne miejsca pracy i miejsca aktywizacji zawodowej zgłoszone do powiatowych urzędów pracy

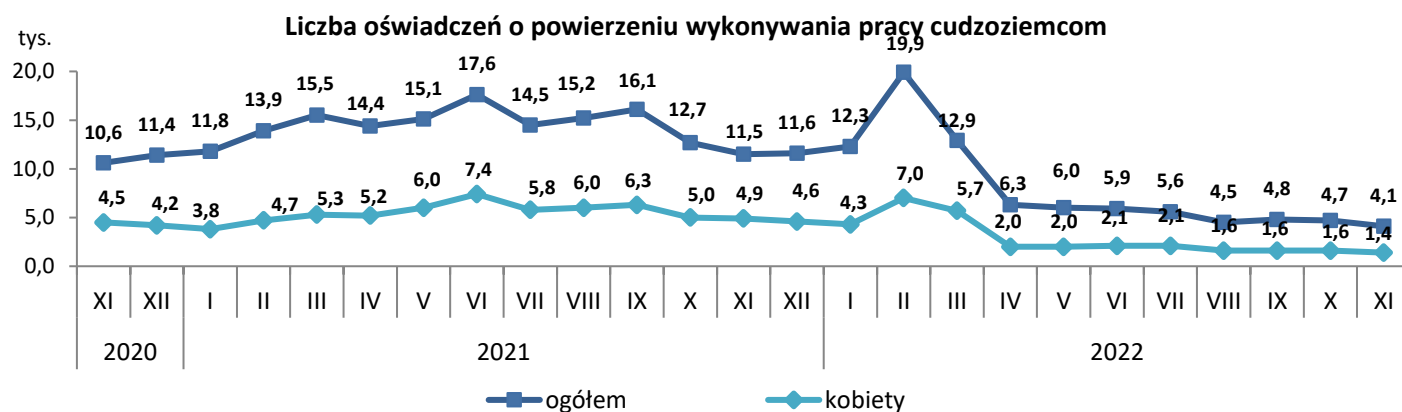


Liczba bezrobotnych zarejestrowanych w miesiącu przypadająca na 1 miejsce pracy i miejsce aktywizacji zawodowej zgłoszone w tym samym okresie

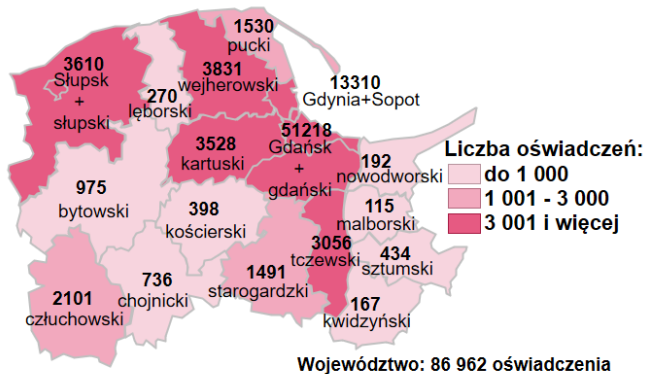


Zatrudnianie cudzoziemców w województwie pomorskim

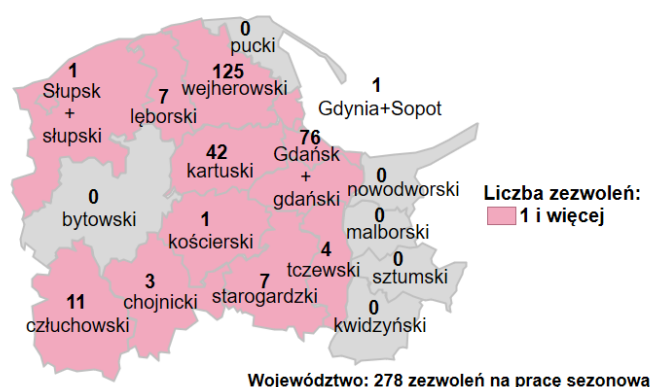
- W listopadzie 2022 r. powiatowe urzędy pracy wpisały do ewidencji **4 111** oświadczeń o powierzeniu wykonywania pracy obywatelom Republiki Armenii, Republiki Białorusi, Republiki Mołdawii, Federacji Rosyjskiej, Gruzji i Ukrainy bez konieczności uzyskania zezwolenia na pracę, z tego: 1 795 dotyczyło obywateli Białorusi, 1 349 – Ukrainy, 607 – Gruzji, 307 – Mołdawii, 52 – Armenii i 1 – Rosji.
- Blisko 35% (tj. 1 425) zarejestrowanych oświadczeń dotyczyło kobiet.
- W porównaniu do października 2022 r. liczba oświadczeń spadła o 12,8%, tj. o 601 oświadczeń (w porównaniu do listopada 2021 r. spadek o 64,4%, tj. o 7 433 oświadczenia).
- Blisko 66% wszystkich oświadczeń zarejestrowano w Gdańskim Urzędzie Pracy.



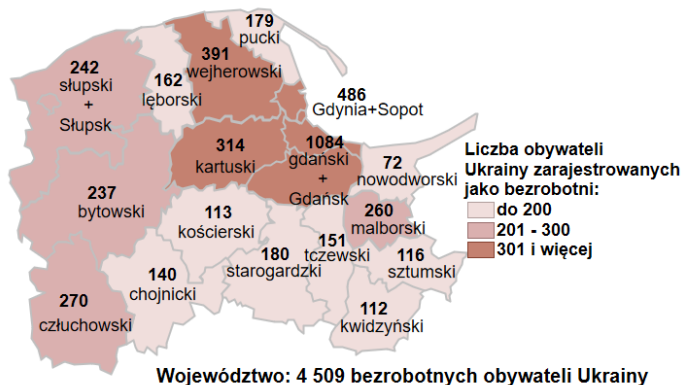
Oświadczenia o powierzeniu wykonywania pracy cudzoziemcom wpisane do ewidencji oświadczeń przez powiatowe urzędy pracy styczeń - listopad 2022 r.



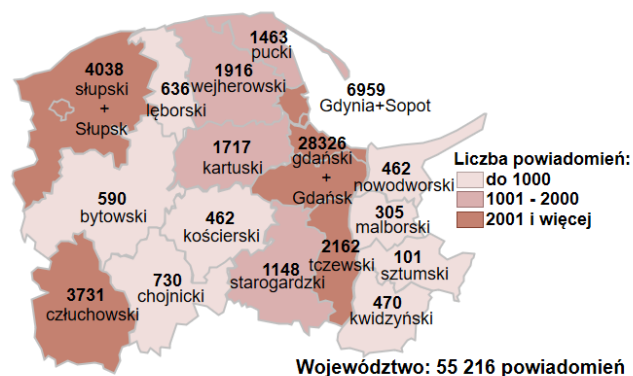
Zezwolenia na pracę sezonową dla cudzoziemców wydane w powiatowych urzędach pracy styczeń - listopad 2022 r.



Zarejestrowani jako bezrobotni obywatele Ukrainy w powiatowych urzędach pracy województwa pomorskiego 1 marca - 30 listopada 2022 r.

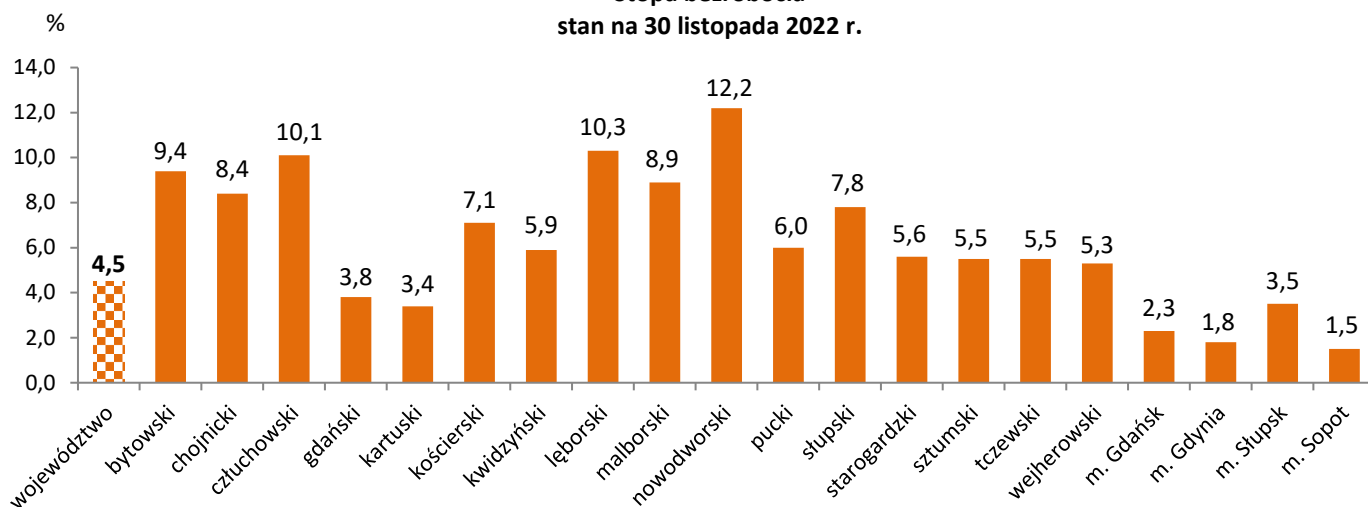


Powiadomienia o powierzeniu pracy obywatelom Ukrainy - na mocy specustawy dotyczącej obywateli Ukrainy 15 marca - 30 listopada 2022 r.

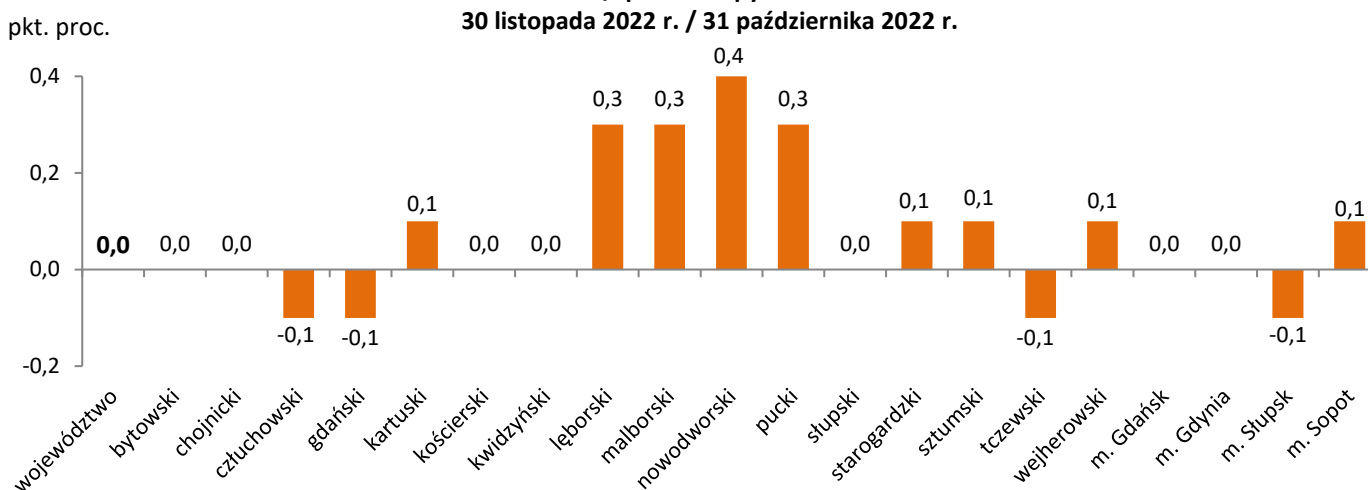


Stopa bezrobocia w województwie pomorskim według powiatów

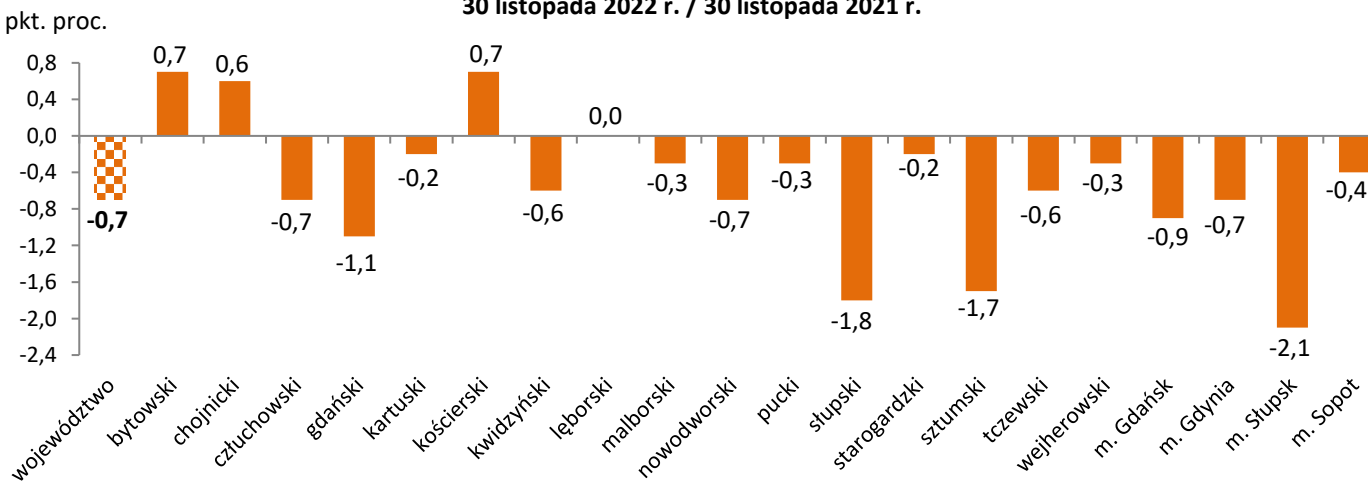
Stopa bezrobocia
stan na 30 listopada 2022 r.



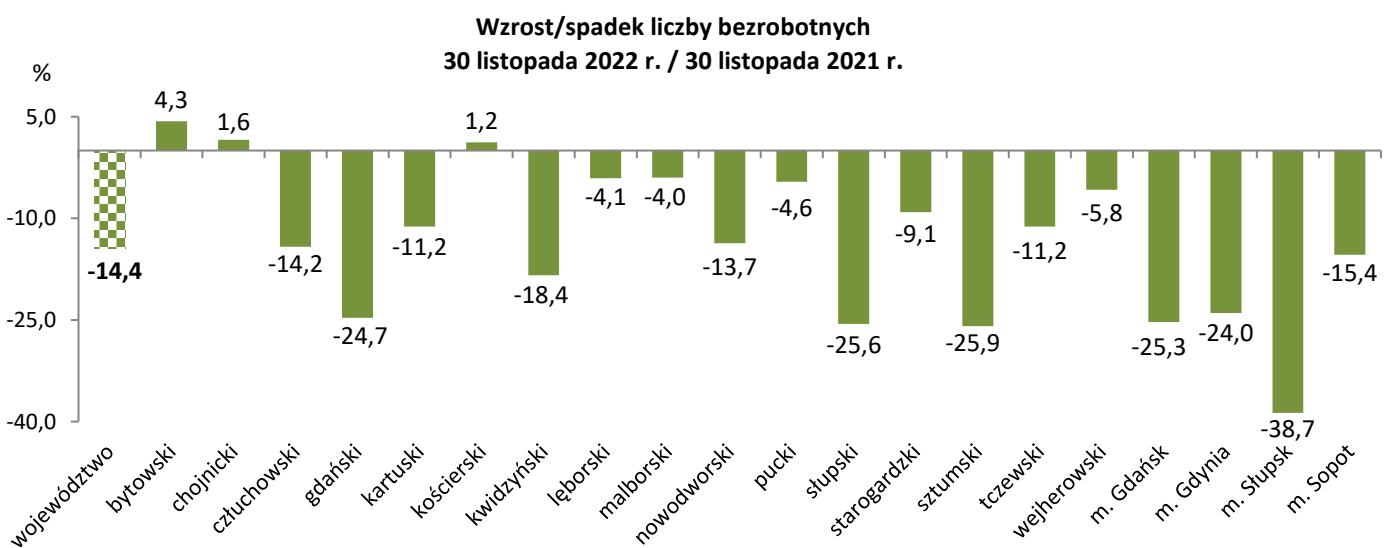
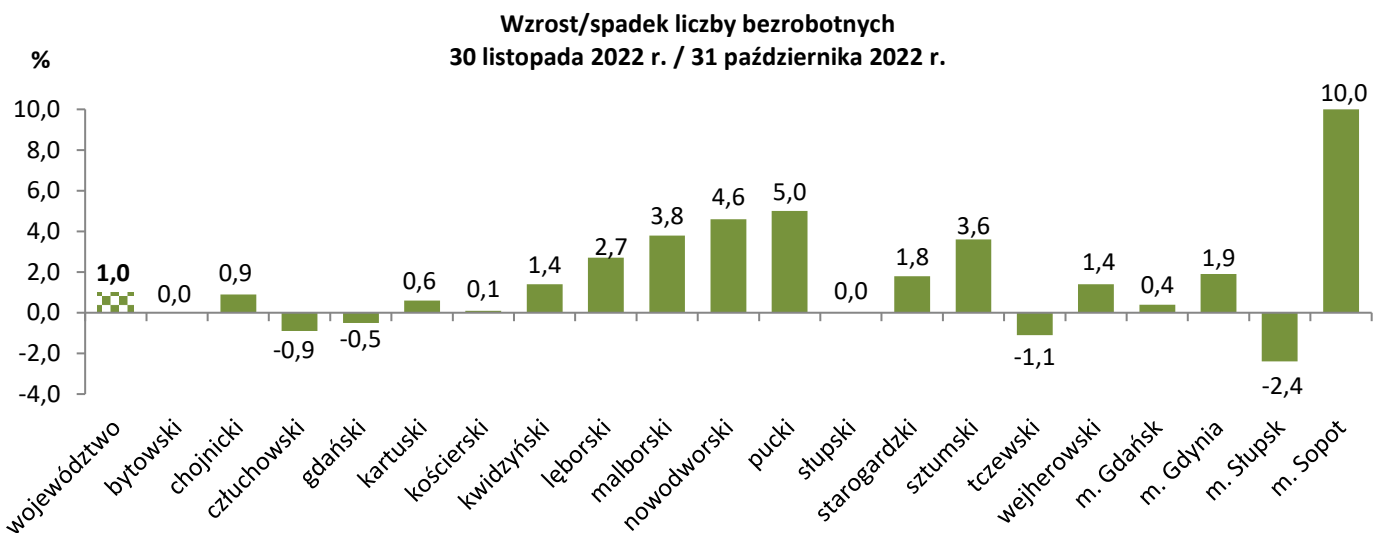
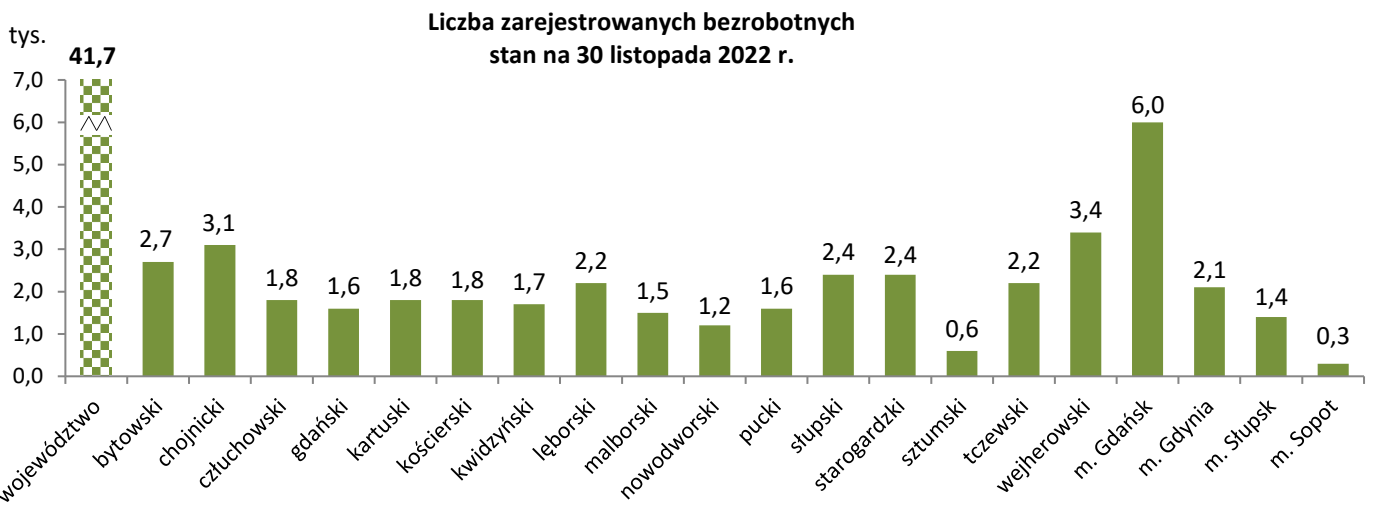
Wzrost/spadek stopy bezrobocia
30 listopada 2022 r. / 31 października 2022 r.



Wzrost/spadek stopy bezrobocia
30 listopada 2022 r. / 30 listopada 2021 r.

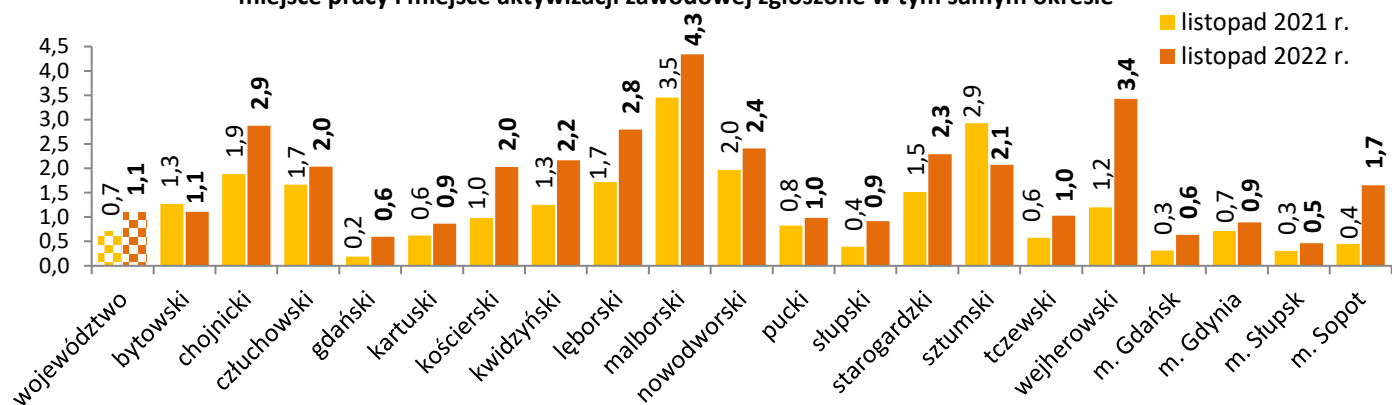


Bezrobotni w województwie pomorskim według powiatów

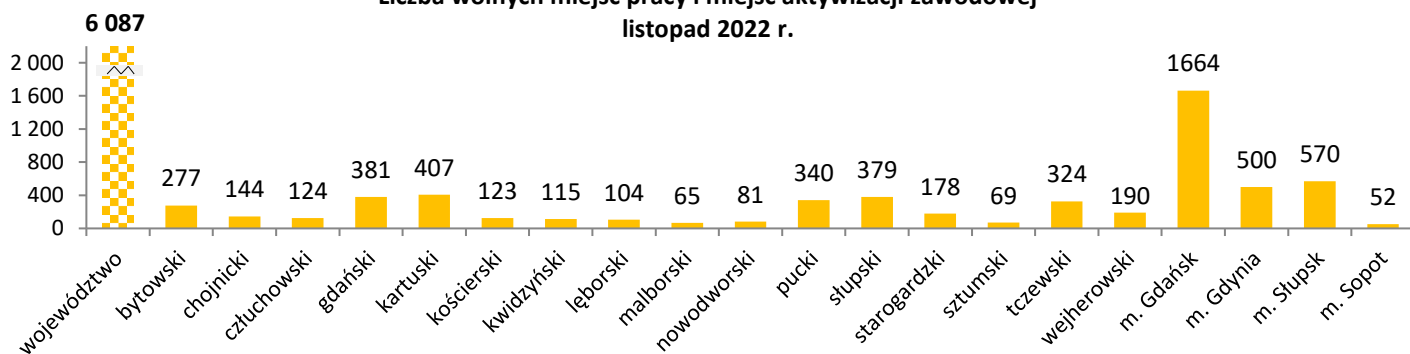


Oferty pracy w województwie pomorskim według powiatów

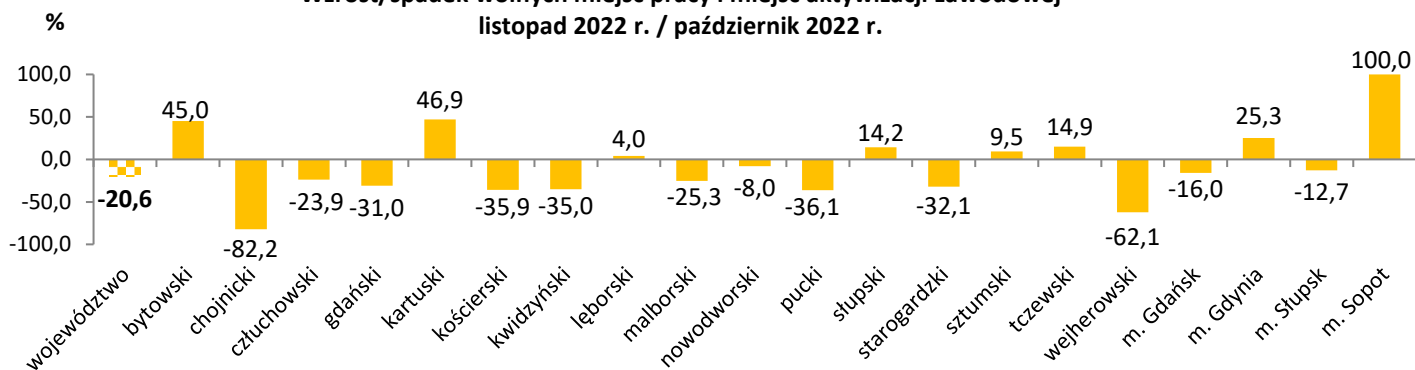
Liczba bezrobotnych zarejestrowanych w powiatowych urzędach pracy przypadająca na 1 wolne miejsce pracy i miejsce aktywizacji zawodowej zgłoszone w tym samym okresie



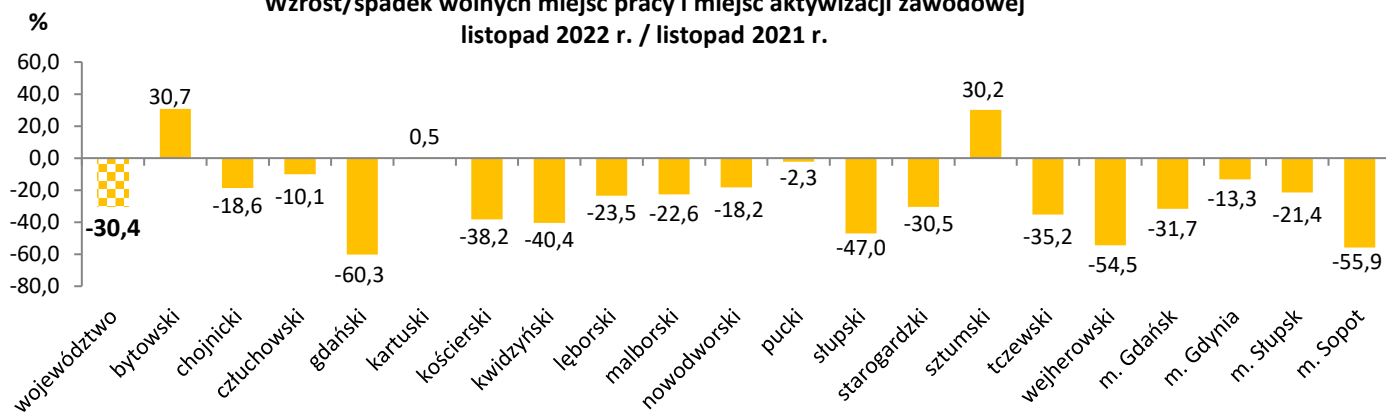
Liczba wolnych miejsc pracy i miejsc aktywizacji zawodowej listopad 2022 r.



Wzrost/spadek wolnych miejsc pracy i miejsc aktywizacji zawodowej listopad 2022 r. / październik 2022 r.

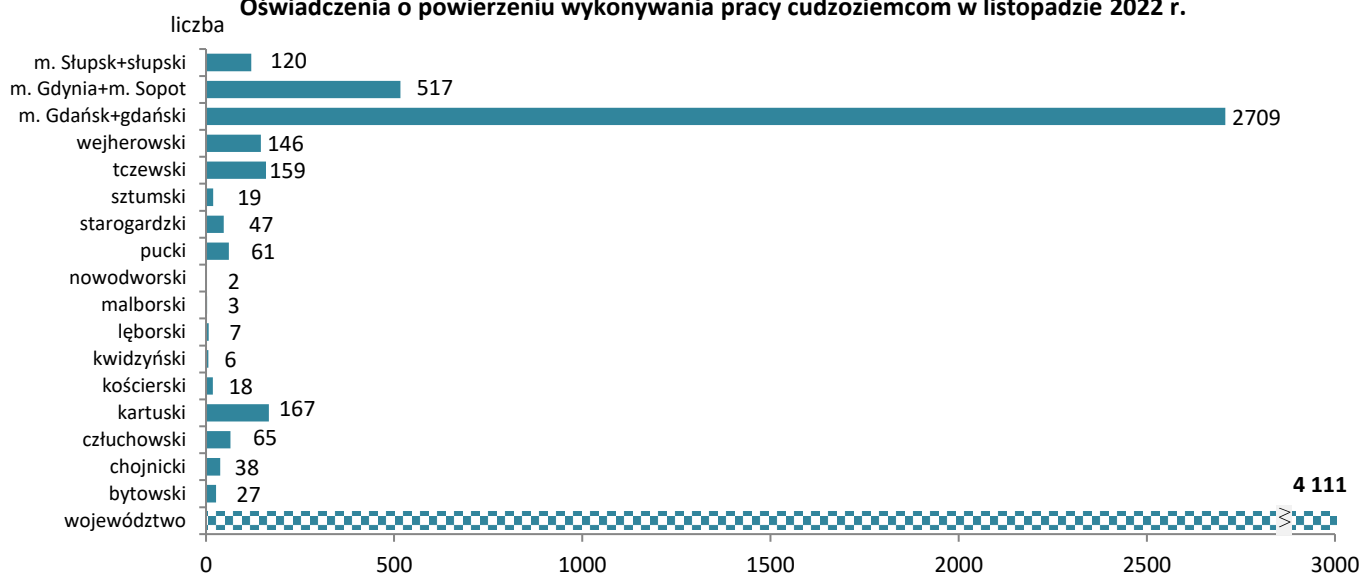


Wzrost/spadek wolnych miejsc pracy i miejsc aktywizacji zawodowej listopad 2022 r. / listopad 2021 r.

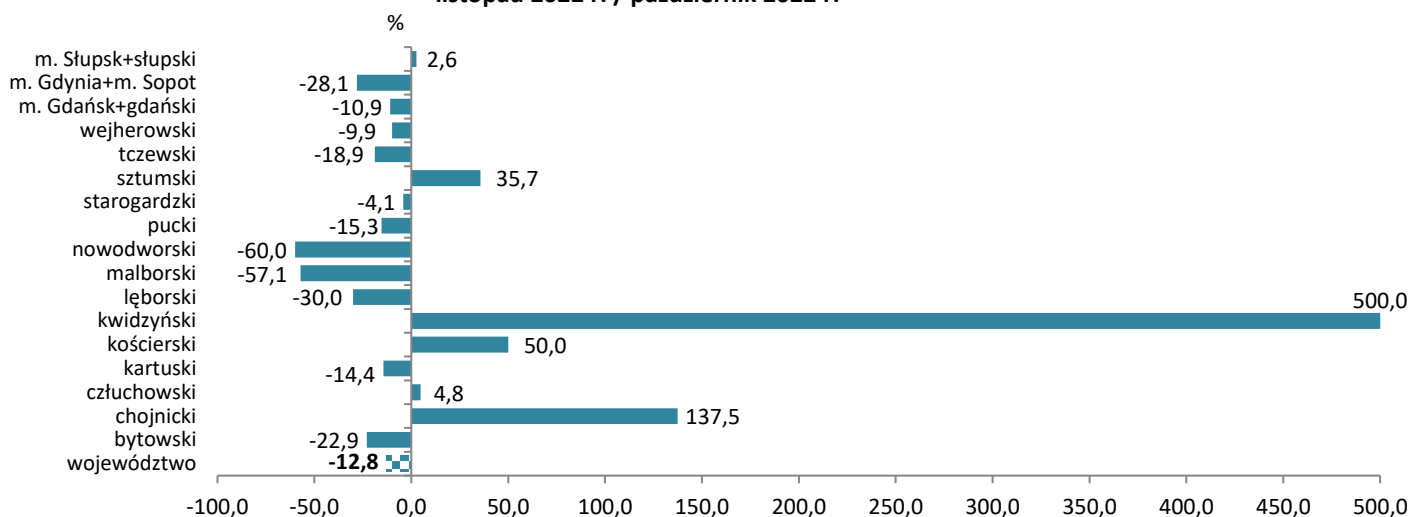


Oświadczenia w województwie pomorskim według powiatów

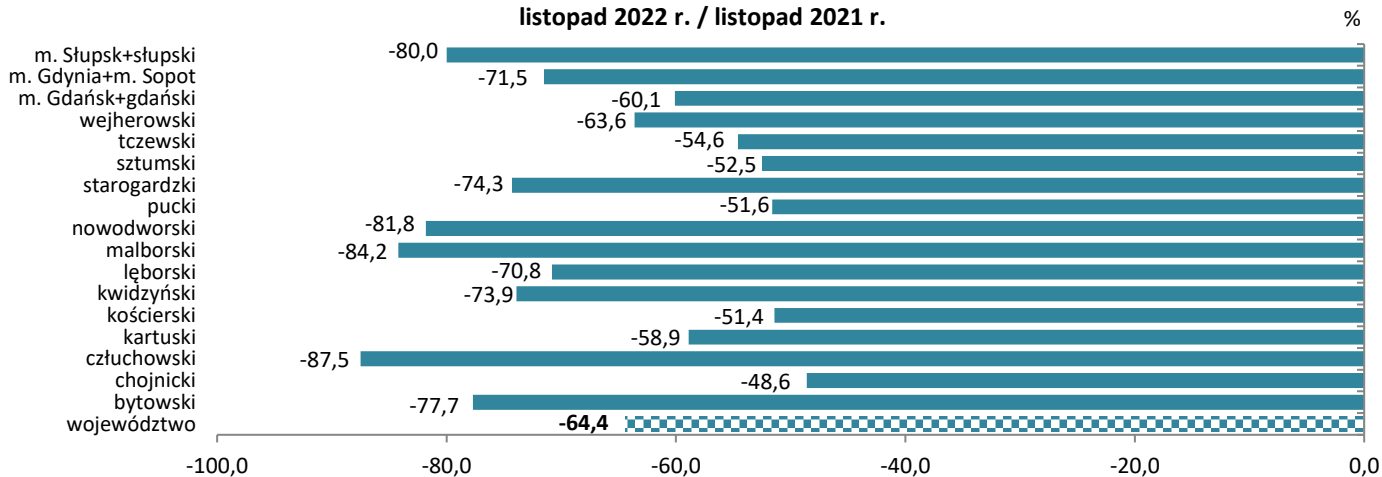
Oświadczenia o powierzeniu wykonywania pracy cudzoziemcom w listopadzie 2022 r.



Wzrost/spadek liczby oświadczeń o powierzeniu wykonywania pracy cudzoziemcom listopad 2022 r. / październik 2022 r.



Wzrost/spadek liczby oświadczeń o powierzeniu wykonywania pracy cudzoziemcom listopad 2022 r. / listopad 2021 r.



Źródła informacji: badania statystyczne rynku pracy MRIPS-01, dane GUS, dane Centralnego Systemu Analityczno-Raportowego z dnia 14.12.2022 r.
Dane dotyczące cudzoziemców za poszczególne miesiące mogą się różnić ze względu na nowe źródło.