

Informacja miesięczna o rynku pracy


Listopad 2020 r.

- ✓ Stopa bezrobocia w Pomorskiem, jak i w kraju pozostała bez zmian w porównaniu do października br.
- ✓ Nieznacznie rosła liczba zarejestrowanych osób bezrobotnych zarówno w województwie pomorskim i w kraju.
- ✓ Na krajowym i pomorskim rynku pracy wystąpił znaczny spadek liczby wolnych miejsc pracy i miejsc aktywizacji zawodowej.

Polska

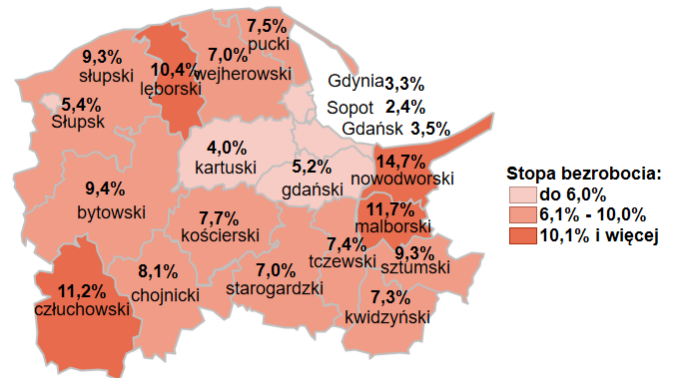
6,1%

Stopa bezrobocia



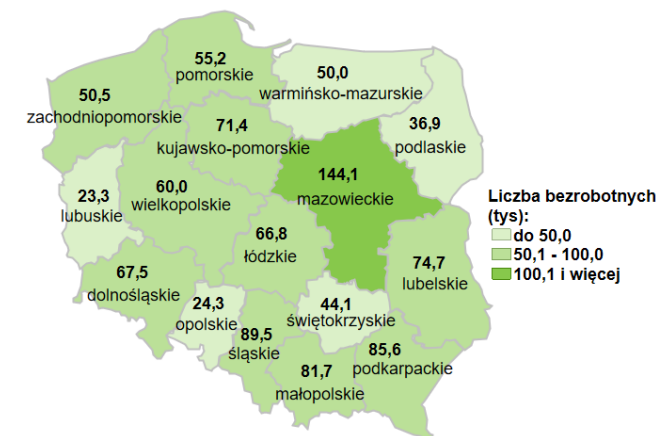
Woj. pomorskie

5,8%

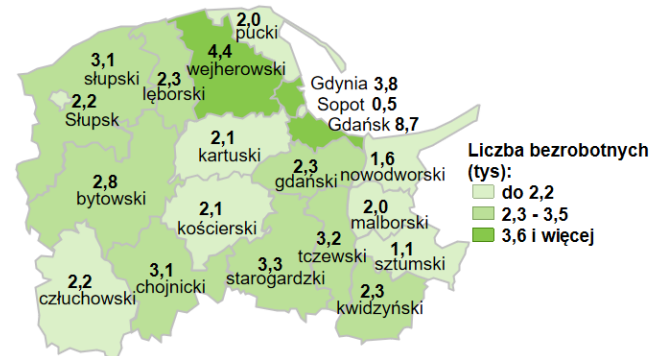


1 025,7 tys. - liczba zarejestrowanych bezrobotnych

Bezrobotni

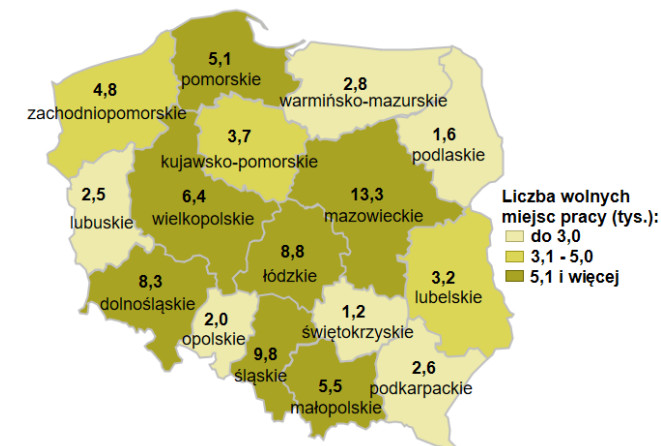


55,2 tys. - liczba zarejestrowanych bezrobotnych

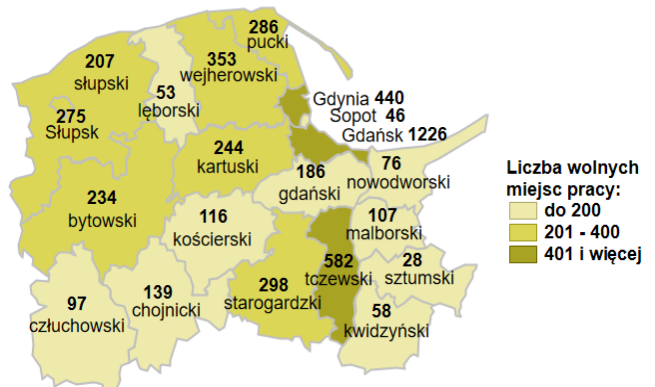


81,7 tys. - liczba zgłoszonych wolnych miejsc pracy i miejsc aktywizacji zawodowej

Oferty pracy



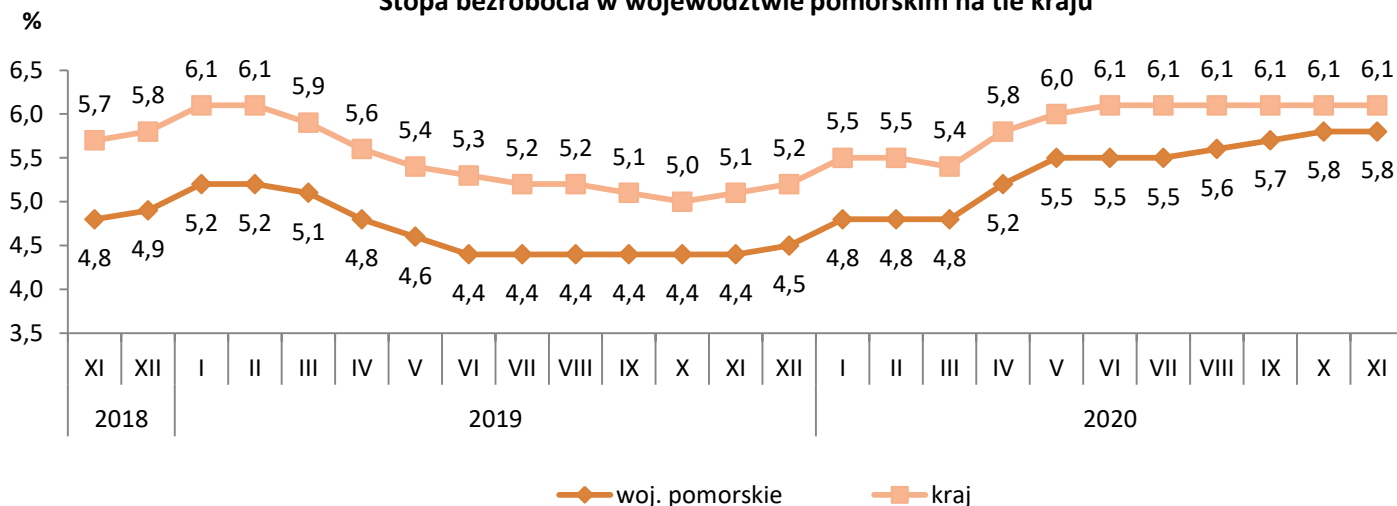
5,1 tys. - liczba zgłoszonych wolnych miejsc pracy i miejsc aktywizacji zawodowej



Stopa bezrobocia

- W listopadzie 2020 r. w województwie pomorskim stopa bezrobocia wyniosła **5,8%** i w porównaniu do października 2020 r. nie zmieniła się, (w listopadzie 2019 r. wskaźnik ten był niższy o 1,4 pkt. proc. i wynosił 4,4%).
- Niższą stopę bezrobocia niż województwo pomorskie miało pięć województw: wielkopolskie (3,7%), śląskie (4,8%), mazowieckie (5,1%), małopolskie (5,3%) i dolnośląskie (5,5%).
- Wzrost stopy bezrobocia w województwie pomorskim odnotowało 13 powiatów, najniższa wystąpiła w Sopocie – 2,4%, Gdyni – 3,3% i w Gdańsku – 3,5%, a najwyższa w powiecie nowodworskim – 14,7%.

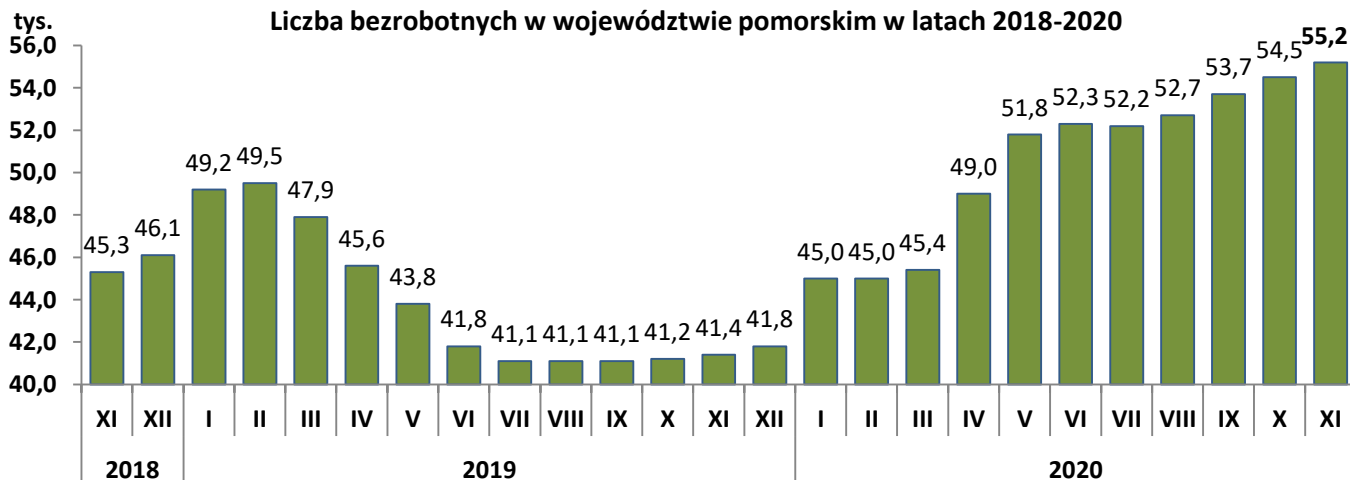
Stopa bezrobocia w województwie pomorskim na tle kraju



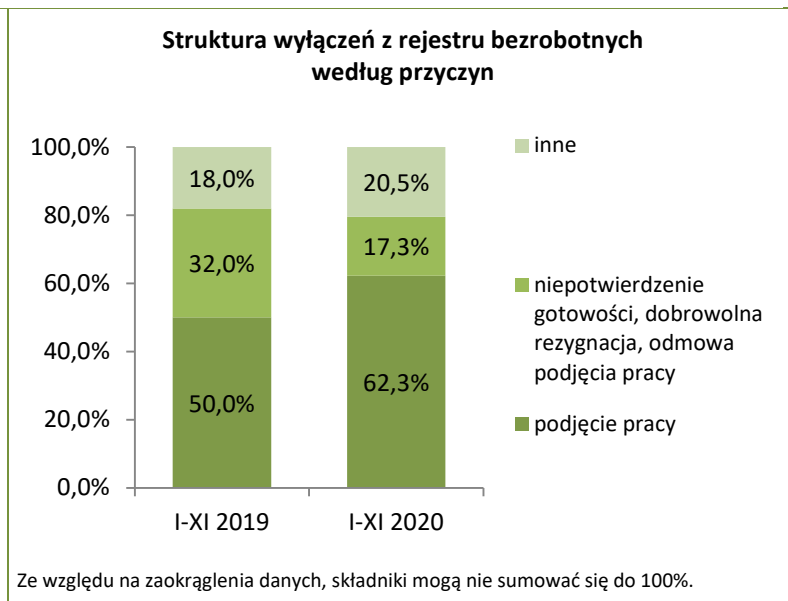
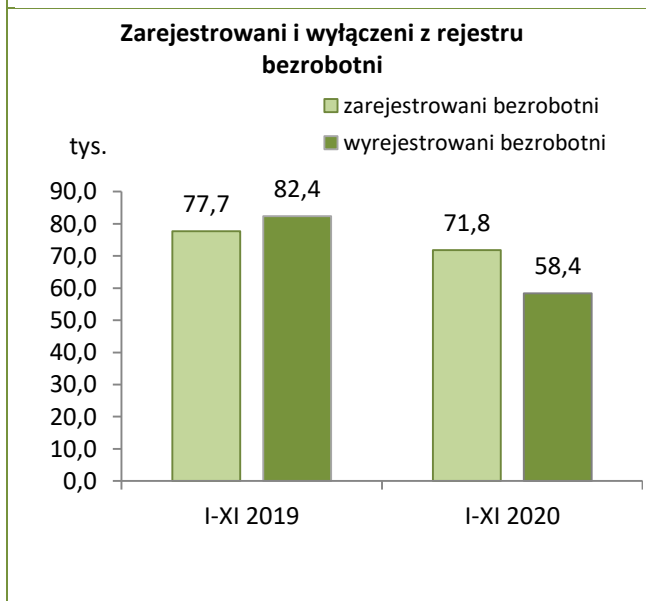
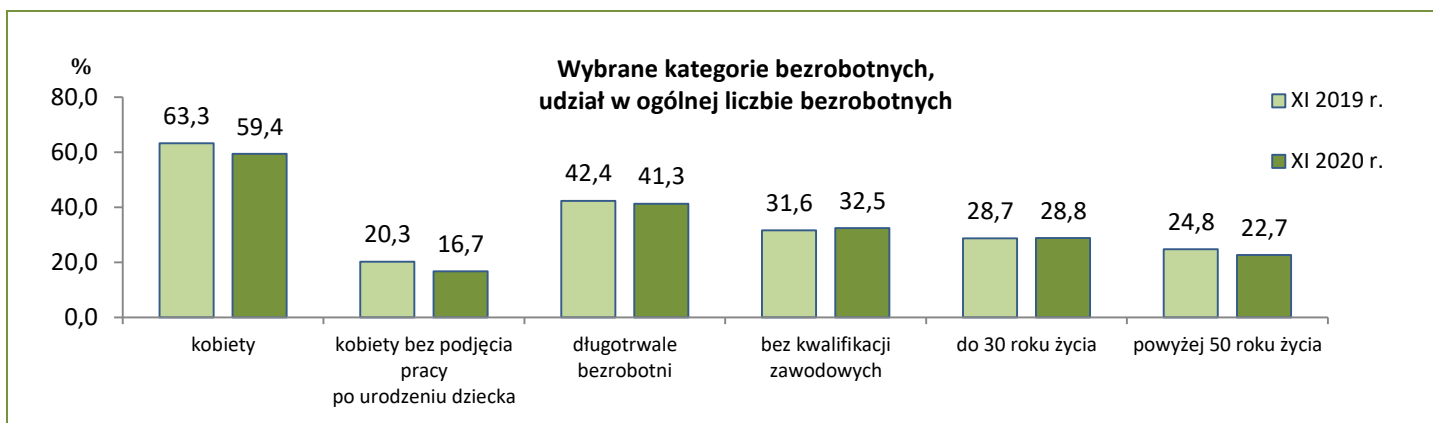
Bezrobotni w województwie pomorskim

- Według stanu na 30 listopada 2020 r. liczba zarejestrowanych bezrobotnych wyniosła **55 195** osób. Wzrost o 1,3%, tj. o 724 osoby w stosunku do października br. (w porównaniu do listopada ub. r. wzrost aż o 33,5%, tj. o 13 844 osoby). Wzrost bezrobocia dotyczył czternastu powiatów, największy wystąpił w powiecie nowodworskim (o 5,1%). Natomiast spadek liczby bezrobotnych wystąpił w pięciu powiatach, największy w powiecie starogardzkim (o 1,9%). W powiecie sztumskim liczba bezrobotnych pozostała bez zmian.
- Niemal 60% (32 808 osób) ogółu bezrobotnych stanowiły kobiety, a blisko 30% (15 899) osoby młode w wieku do 30 lat.
- W porównaniu do listopada 2019 r. zmniejszył się odsetek kobiet, które nie podjęły zatrudnienia po urodzeniu dziecka (z 20,3% do 16,7% w listopadzie br.), zmniejszył się również udział osób bezrobotnych powyżej 50 roku życia (z 24,8% do 22,7% w listopadzie br.).
- W listopadzie 2020 r. powiatowe urzędy pracy zarejestrowały 6 234 osoby bezrobotne, a wyrejestrowały 5 510 osób.

Liczba bezrobotnych w województwie pomorskim w latach 2018-2020

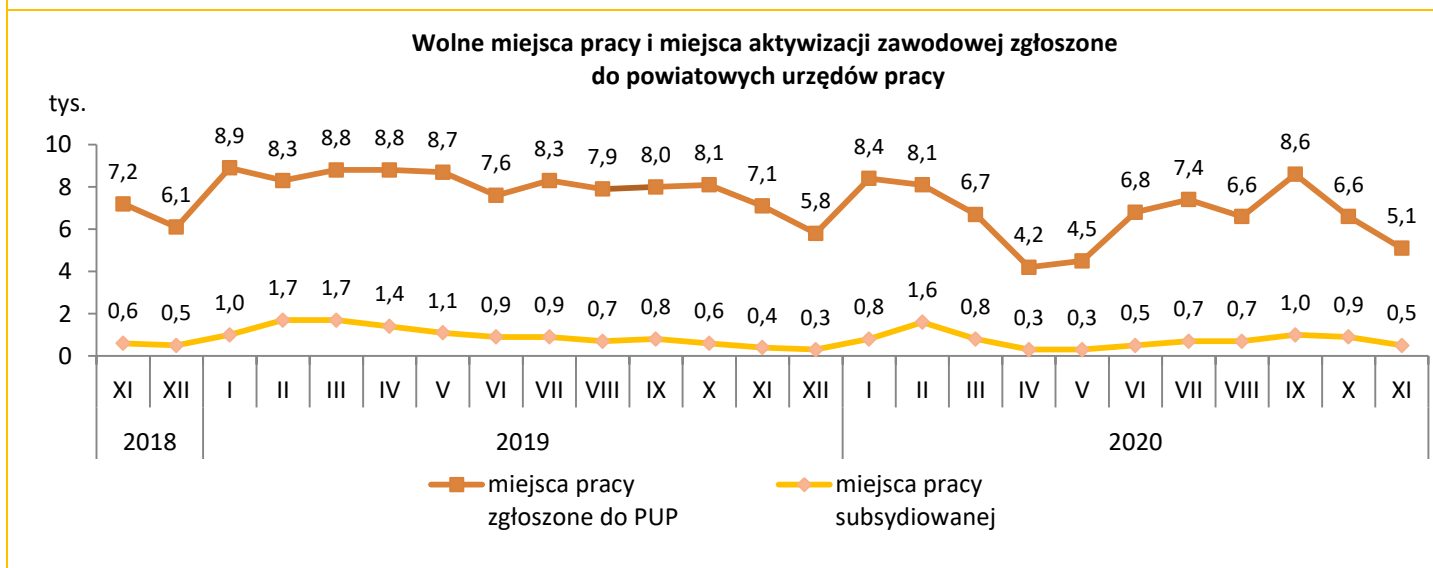


Bezrobotni w województwie pomorskim



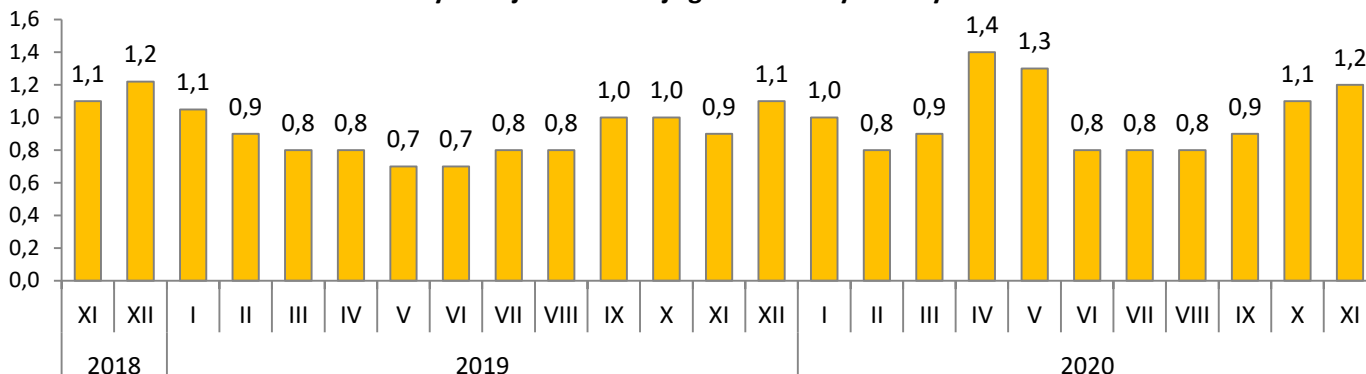
Oferty pracy w województwie pomorskim

- W listopadzie 2020 r. pracodawcy zgłosili do powiatowych urzędów pracy **5 051** ofert pracy, tj. o 23,2% (o 1 524 miejsca) mniej niż w październiku 2020 r., jak również o 29,3% (o 2 094 miejsc) mniej niż w tym samym okresie ubiegłego roku.
- Spadek ofert pracy w porównaniu do października br. wystąpił w szesnastu powiatach, największy w powiecie kwidzińskim o 69,0% (o 129 ofert) i sztumskim o 58,8% (o 40 ofert). Największy wzrost ofert pracy o 38,4% (o 122 oferty) zanotowano w Gdyni.
- Na jedno wolne miejsce pracy i miejsce aktywizacji zawodowej zgłoszone w listopadzie 2020 r. przypadło 1,2 zarejestrowanej osoby bezrobotnej, w listopadzie 2019 r. było to 0,9 osoby.



Oferty pracy w województwie pomorskim

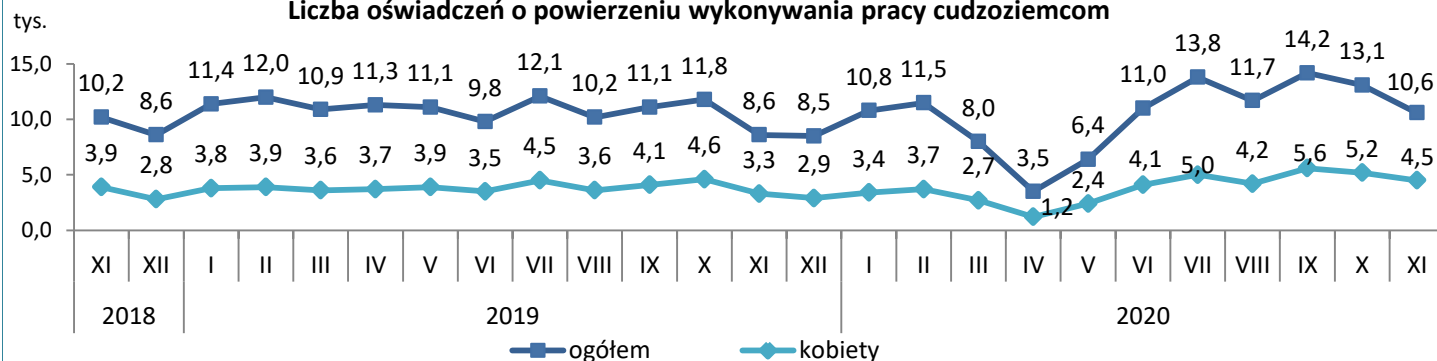
Liczba bezrobotnych zarejestrowanych w miesiącu przypadająca na 1 miejsce pracy i miejsce aktywizacji zawodowej zgłoszone w tym samym okresie



Zatrudnianie cudzoziemców w województwie pomorskim

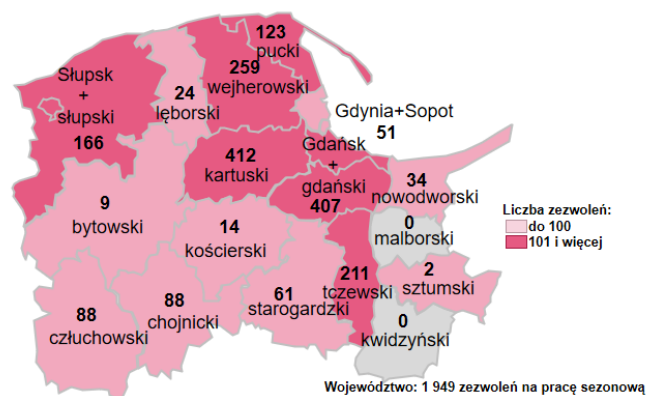
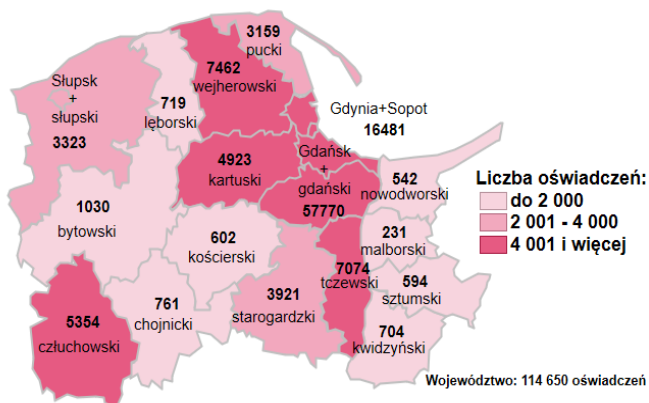
- W listopadzie 2020 r. powiatowe urzędy pracy wpisały do ewidencji **10 621** oświadczeń o powierzeniu wykonywania pracy obywatelom Republiki Armenii, Republiki Białorusi, Republiki Mołdawii, Federacji Rosyjskiej, Gruzji i Ukrainy bez konieczności uzyskania zezwolenia na pracę z tego: 8 320 dotyczyło obywateli Ukrainy, 927 – Mołdawii, 590 - Białorusi, 492 – Gruzji, 262 – Rosji i 30 - Armenii.
- Ponad jedna trzecia (tj. 4 538) zarejestrowanych oświadczeń dotyczyła kobiet.
- W porównaniu do października br. liczba oświadczeń spadła o 18,8% (tj. o 2 461 osób).
- Ponad połowę wszystkich oświadczeń zarejestrowano w Gdańskim Urzędzie Pracy (tj. 55,4%).

Liczba oświadczeń o powierzeniu wykonywania pracy cudzoziemcom

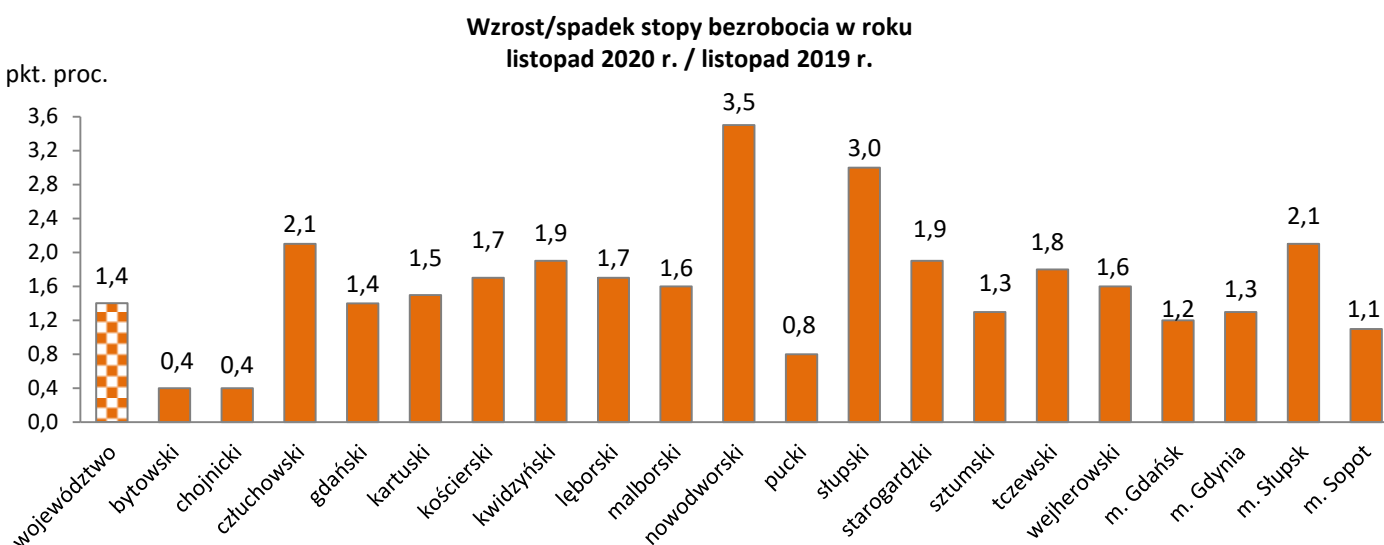
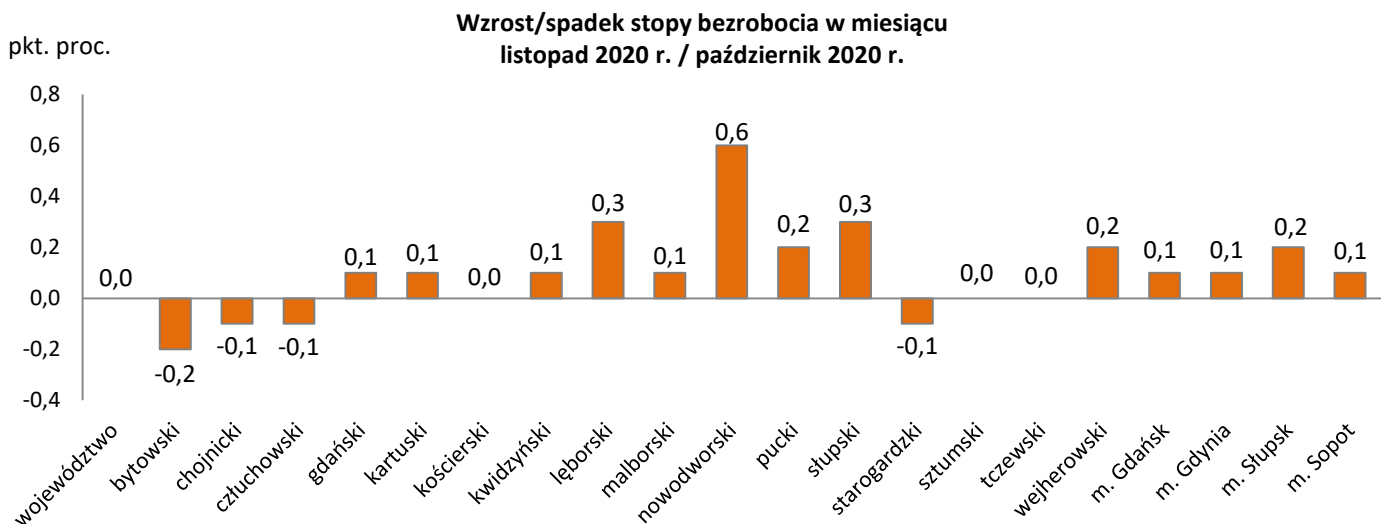
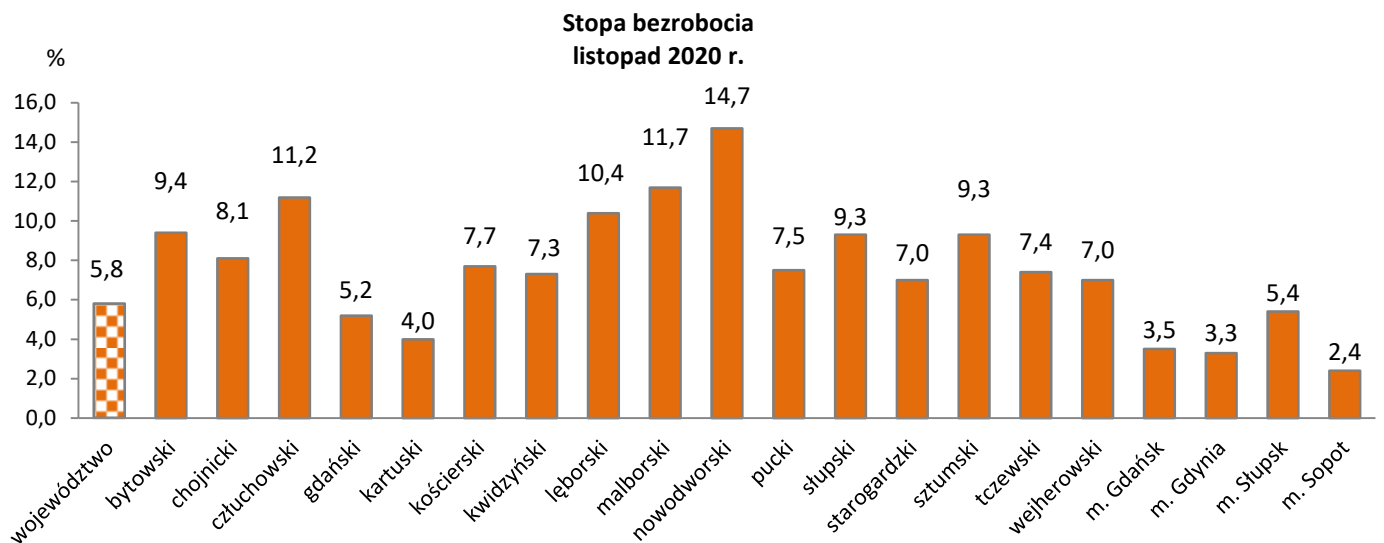


Oświadczenia o powierzeniu wykonywania pracy cudzoziemcom wpisane do ewidencji oświadczeń przez powiatowe urzędy pracy styczeń – listopad 2020 r.

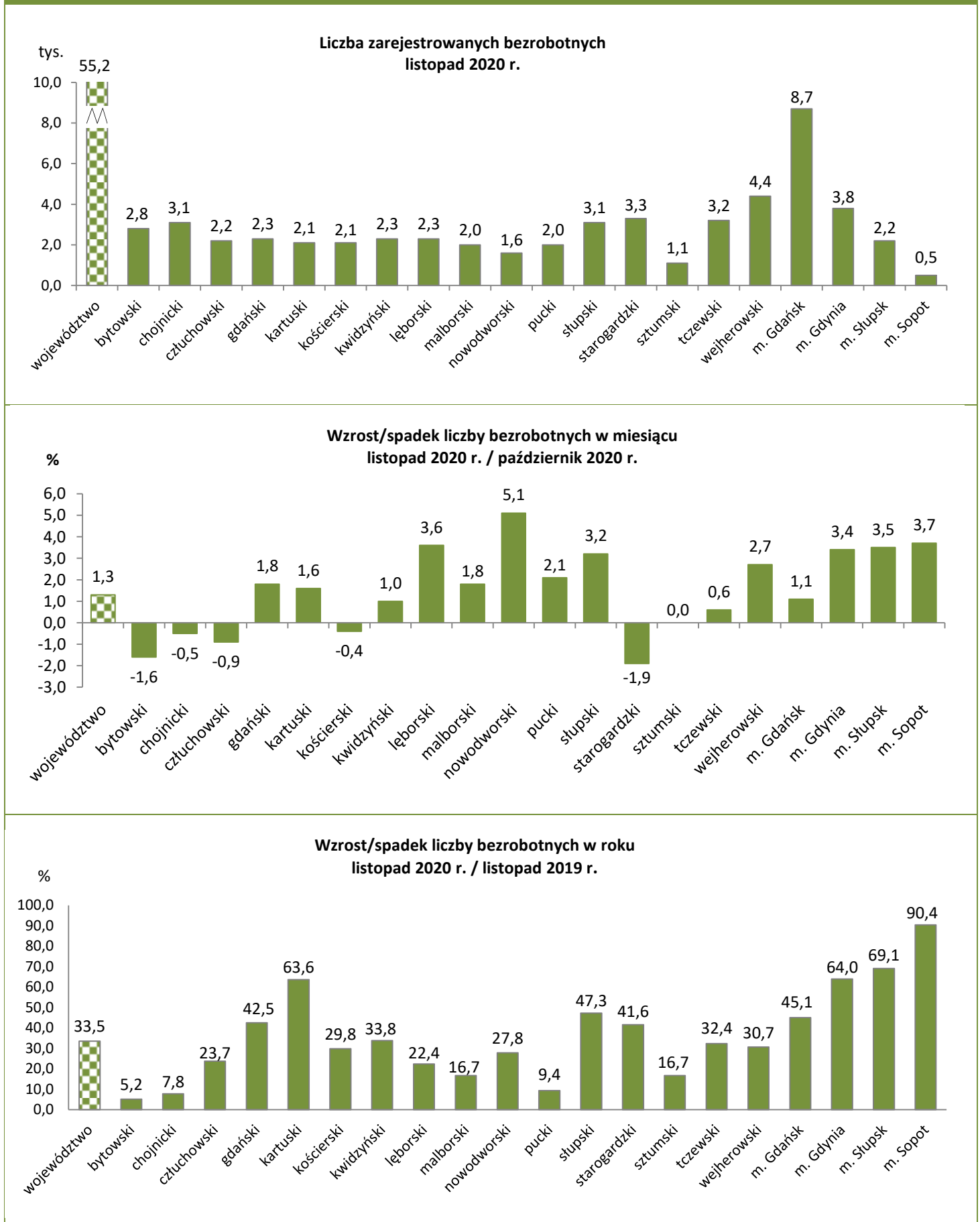
Zezwolenia na pracę sezonową dla cudzoziemców wydane w powiatowych urzędach pracy styczeń – listopad 2020 r.



Stopa bezrobocia w województwie pomorskim według powiatów

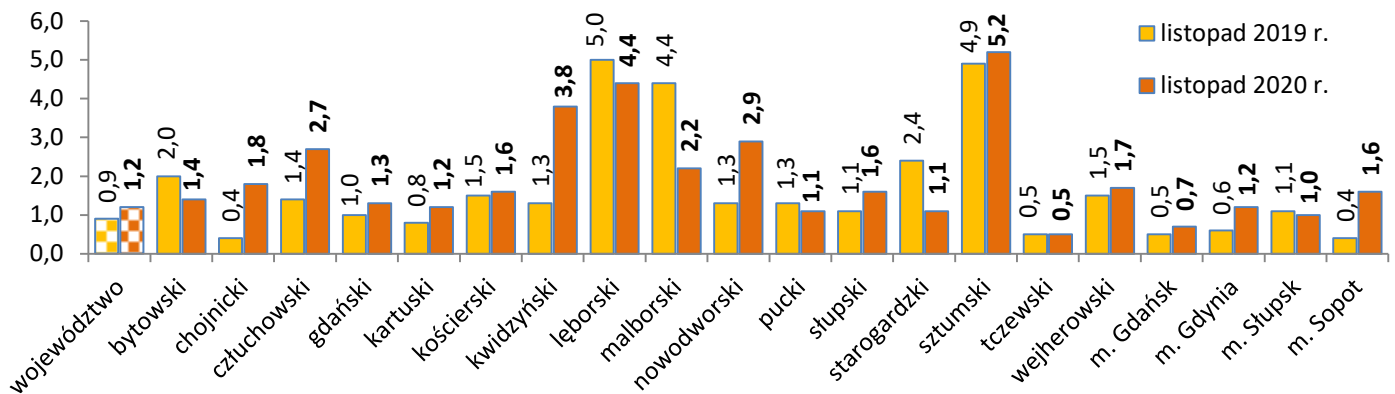


Bezrobotni w województwie pomorskim według powiatów

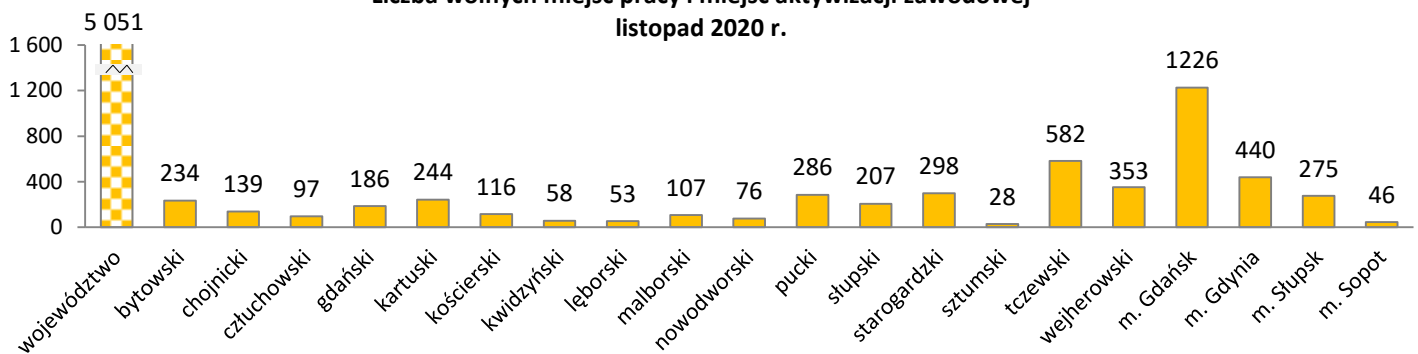


Oferty pracy w województwie pomorskim według powiatów

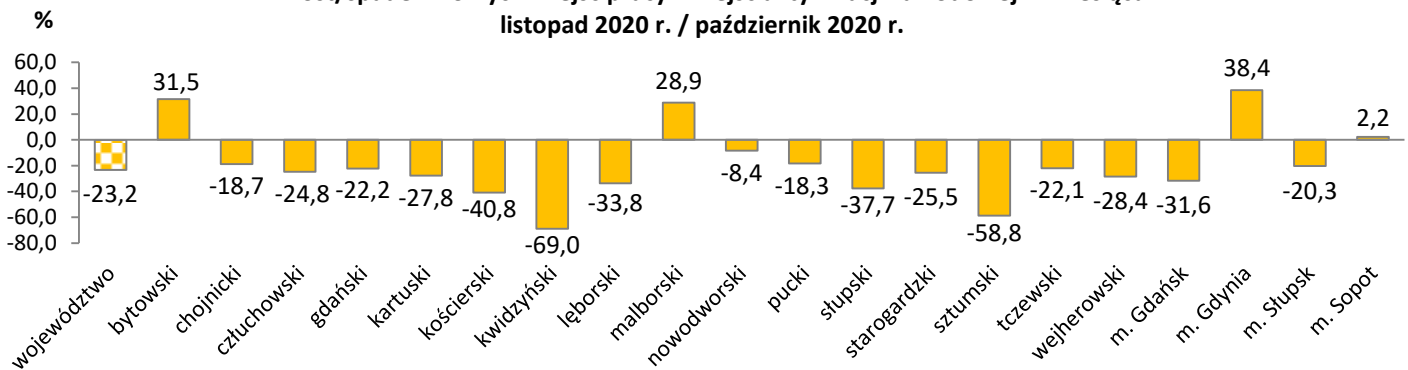
Liczba bezrobotnych zarejestrowanych w powiatowych urządzeniach pracy przypadająca na 1 wolne miejsce pracy i miejsce aktywizacji zawodowej zgłoszone w tym samym okresie



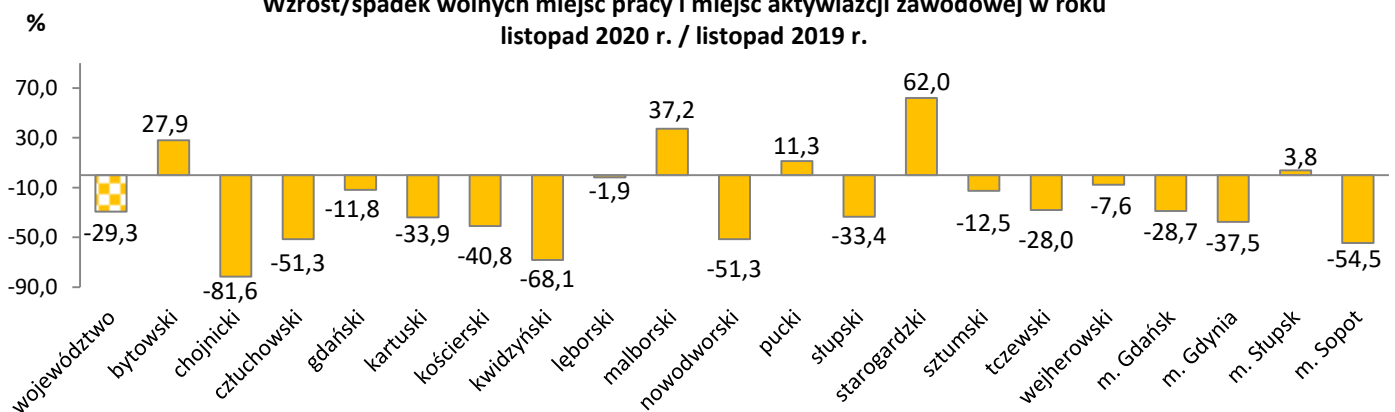
Liczba wolnych miejsc pracy i miejsc aktywizacji zawodowej listopad 2020 r.



Wzrost/spadek wolnych miejsc pracy i miejsc aktywizacji zawodowej w miesiącu listopad 2020 r. / październik 2020 r.

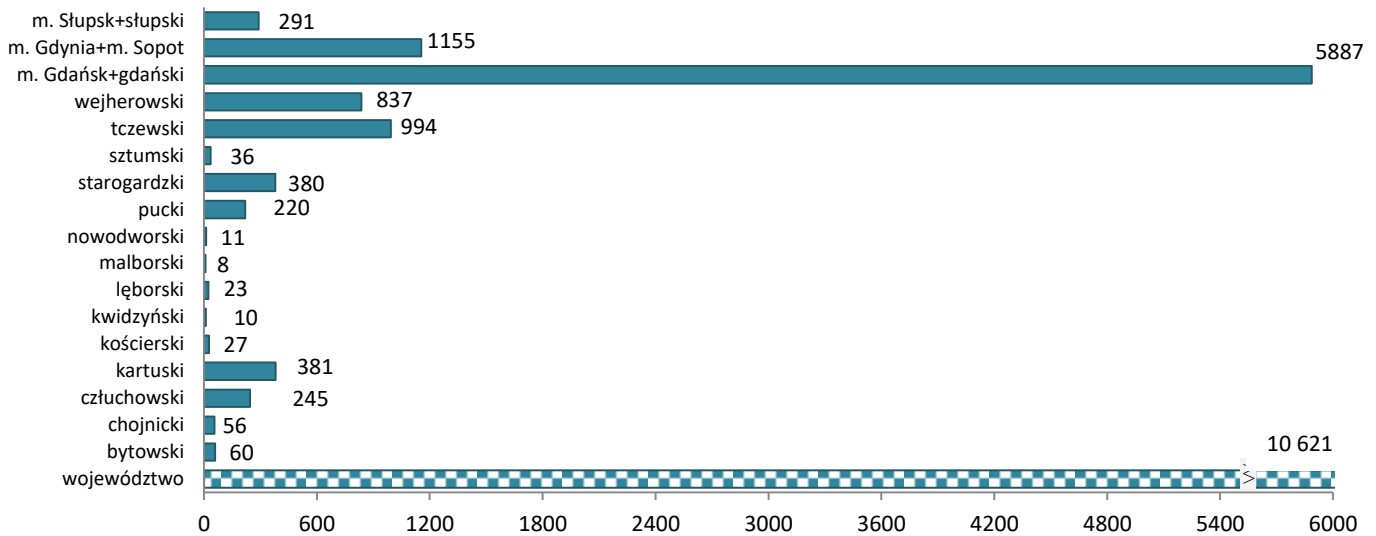


Wzrost/spadek wolnych miejsc pracy i miejsc aktywizacji zawodowej w roku listopad 2020 r. / listopad 2019 r.

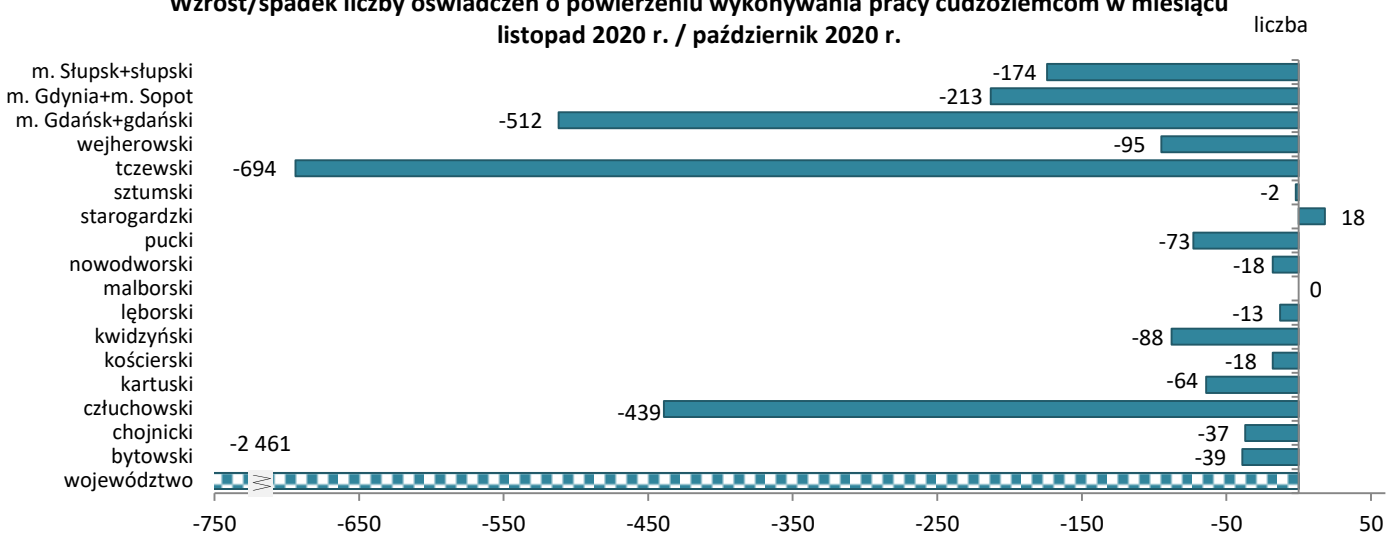


Oświadczenia w województwie pomorskim według powiatów

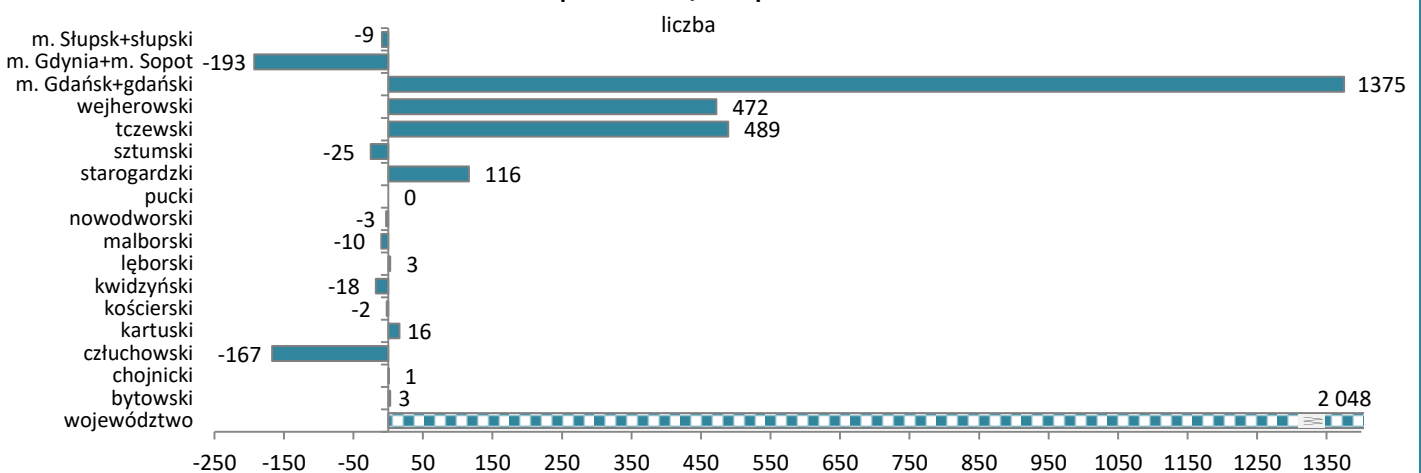
liczba **Oświadczenia o powierzeniu wykonywania pracy cudzoziemcom w listopadzie 2020 r.**



Wzrost/spadek liczby oświadczeń o powierzeniu wykonywania pracy cudzoziemcom w miesiącu listopad 2020 r. / październik 2020 r.



Wzrost/spadek liczby oświadczeń o powierzeniu wykonywania pracy cudzoziemcom w roku listopad 2020 r. / listopad 2019 r.



Źródła informacji: badania statystyczne rynku pracy MRPIPS-01, dane GUS, dane Centralnego Systemu Analityczno-Raportowego z dnia 14.12..2020 r.
Dane dotyczące cudzoziemców za poszczególne miesiące mogą się różnić ze względu na nowe źródło.