

Informacja na temat zatrudniania cudzoziemców w 2018 roku w województwie pomorskim

Oświadczenia o powierzeniu wykonywania pracy cudzoziemcowi wpisane do ewidencji oświadczeń

W 2018 roku odnotowano bardzo duże zainteresowanie pracodawców zatrudnianiem cudzoziemców. W roku ubiegłym powiatowe urzędy pracy województwa pomorskiego wpisały do ewidencji **132 tys. oświadczeń** pracodawców o powierzeniu wykonywania pracy obywatelom **Republiki Armenii, Republiki Białorusi, Republiki Mołdawii, Federacji Rosyjskiej, Gruzji i Ukrainy** bez konieczności uzyskania zezwolenia na pracę, z czego 46 tys. (34,8%) dotyczyło oświadczeń dla kobiet. Analizując liczbę oświadczeń w każdym miesiącu 2018 roku, w styczniu wpisano ich najmniej - zaledwie 5,3 tys., natomiast w kolejnych miesiącach liczba oświadczeń znacząco rosła i wahała się w przedziale od 8,7 tys. (w grudniu) do 12,7 tys. (w kwietniu). Wraz z końcem roku, poczynając od listopada nastąpił stosunkowo duży spadek zainteresowania pracodawców zatrudnianiem cudzoziemców na podstawie oświadczeń.

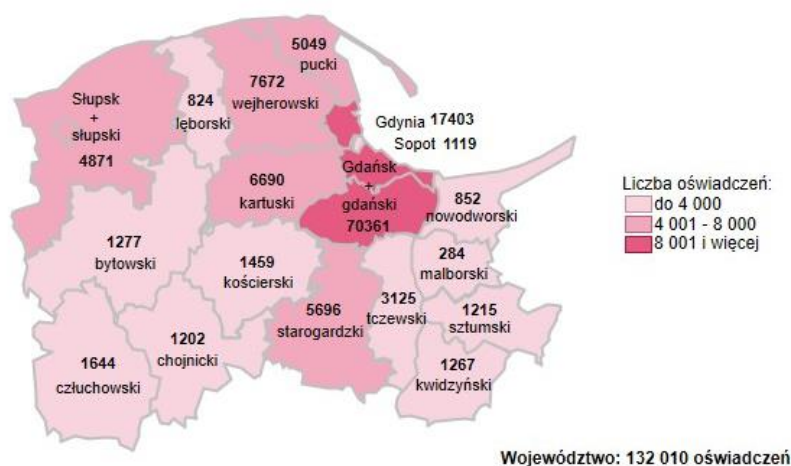
Rys. 1. Oświadczenia o powierzeniu wykonywania pracy cudzoziemcowi wpisane do ewidencji oświadczeń powiatowych urzędów pracy województwa pomorskiego w 2018 roku



Dużo częściej na podstawie oświadczeń zatrudniani byli mężczyźni, natomiast w każdym miesiącu 2018 roku oświadczenia dla kobiet stanowiły około 1/3 ogółu. Najmniejszy odsetek złożonych oświadczeń dotyczących kobiet odnotowano w styczniu - 29,6%, natomiast największy w listopadzie - 37,9%.

Na terenie województwa pomorskiego pracodawcy z różną intensywnością niwelowali problemy kadrowe zatrudniając obywateli zza wschodniej granicy. Najczęściej z możliwości zatrudnienia cudzoziemców korzystali trójmiejscy pracodawcy oraz pracodawcy z powiatów ościennych. Najwięcej oświadczeń w 2018 roku zostało wpisanych do ewidencji w **Gdańskim Urzędzie Pracy (70,4 tys.)** i stanowiły one ponad połowę (53,3%) wszystkich oświadczeń wpisanych w tym okresie. W dalszej kolejności, pod względem największej liczby oświadczeń przodował Powiatowy Urząd Pracy w Gdyni - 18,5 tys. (odnotowano 17,4 tys. oświadczeń wpisanych do ewidencji dla Gdyni i 1,1 tys. dla Sopotu).

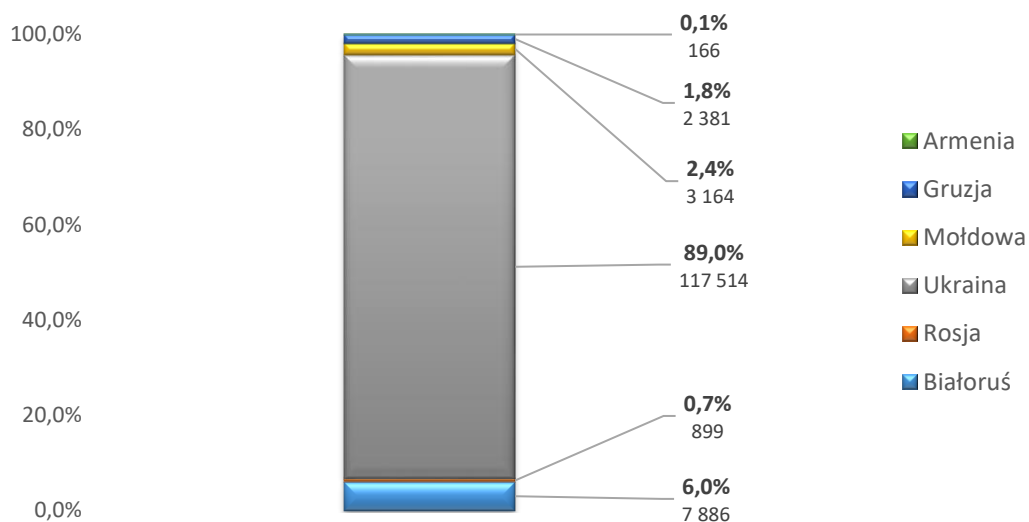
Rys. 2. Oświadczenia o powierzeniu wykonywania pracy cudzoziemcowi w podziale na powiaty województwa pomorskiego w 2018 roku



Najrzadziej z możliwości zatrudnienia obywateli zza wschodniej granicy korzystali pracodawcy z powiatu malborskiego – gdzie wpisano do ewidencji 0,3 tys. oświadczeń.

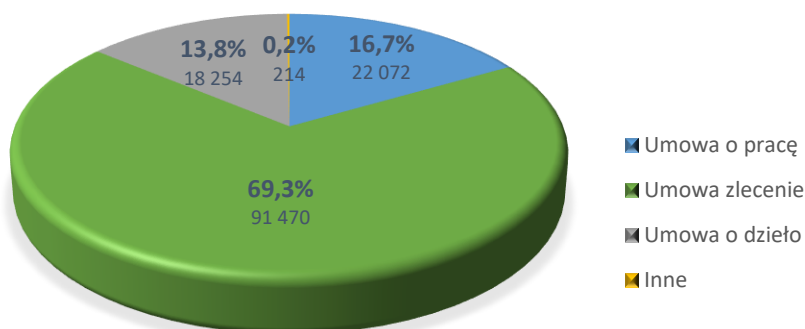
Biorąc pod uwagę narodowość cudzoziemców, pracodawcy najchętniej powierzali pracę obywatelom Ukrainy - ponad 117,5 tys. (**89,0%** wszystkich oświadczeń), na drugim miejscu obywatelom Białorusi – 7,9 tys. oświadczeń, następnie Mołdawii - 3,2 tys., Gruzji - 2,4 tys., Rosji – 0,9 tys. i Armenii 0,2 tys. oświadczeń.

Rys. 3. Struktura oświadczeń o powierzeniu wykonywania pracy cudzoziemcowi w województwie pomorskim wg kraju pochodzenia cudzoziemca w 2018 roku



Analizując rodzaje umów, na podstawie których byli zatrudniani cudzoziemcy w 2018 roku można stwierdzić, że ponad 2/3 obywateli zza wschodniej granicy było zatrudnianych na podstawie **umowy zlecenia** (**69,3%** cudzoziemców otrzymało taki rodzaj umowy), 16,7% pracowało w ramach umowy o pracę, natomiast na podstawie umowy o dzieło zatrudnionych było 13,8% cudzoziemców.

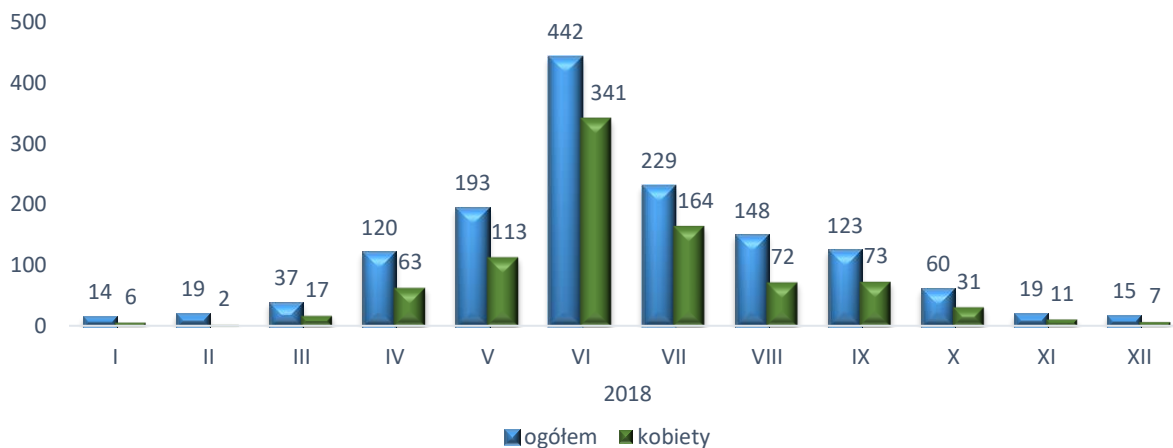
Rys. 4. Rodzaje umów, na podstawie których zatrudniani byli cudzoziemcy pracujący w oparciu o oświadczenia o powierzeniu wykonywania pracy w województwie pomorskim w 2018 roku



Zezwolenia na pracę sezonową

Zezwolenia na pracę sezonową wydawane cudzoziemcom przez powiatowe urzędy pracy dotyczą pracy w rolnictwie, ogrodnictwie i turystyce wykonywanej przez okres nie dłuższy niż 9 miesięcy w roku kalendarzowym. W 2018 roku powiatowe urzędy pracy województwa pomorskiego wydały cudzoziemcom **1,4 tys. zezwoleń na pracę sezonową**, z czego 0,9 tys. (63,4%) dotyczyło kobiet.

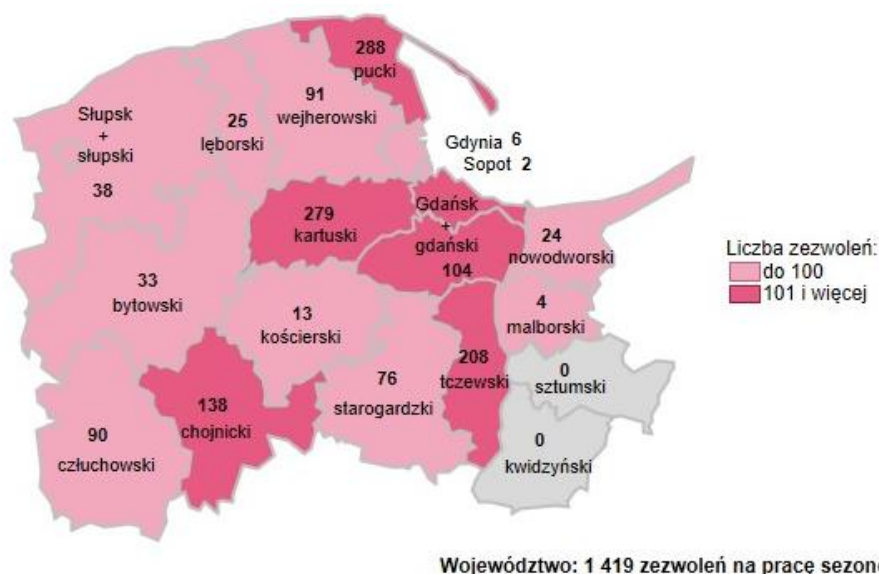
Rys. 5. Zezwolenia na pracę sezonową wydane w powiatowych urzędach pracy województwa pomorskiego w 2018 roku



Przez pierwsze półrocze 2018 roku następowała tendencja wzrostowa zainteresowania pracodawców zatrudnianiem obywateli innych krajów do prac sezonowych. Liczba zezwoleń w czerwcu wzrosła ponad 30 - krotnie w stosunku do zezwoleń wydanych w styczniu. Natomiast od lipca, wraz ze schyłkiem okresu związanego z pracami sezonowymi, obserwujemy wyraźny spadek zatrudniania cudzoziemców na podstawie zezwoleń na pracę sezonową. Do czerwca wzrastał także udział procentowy zezwoleń wydanych dla kobiet – z 43% w styczniu do 77% w czerwcu. Natomiast w drugiej połowie roku 2018 roku, odsetek kobiet sukcesywnie zmniejszał się i na koniec roku wyniósł niecałe 47%. Bardzo niewielką liczbę zezwoleń wydano zarówno na początku roku, jak i na końcu (odpowiednio 14 i 15 zezwoleń).

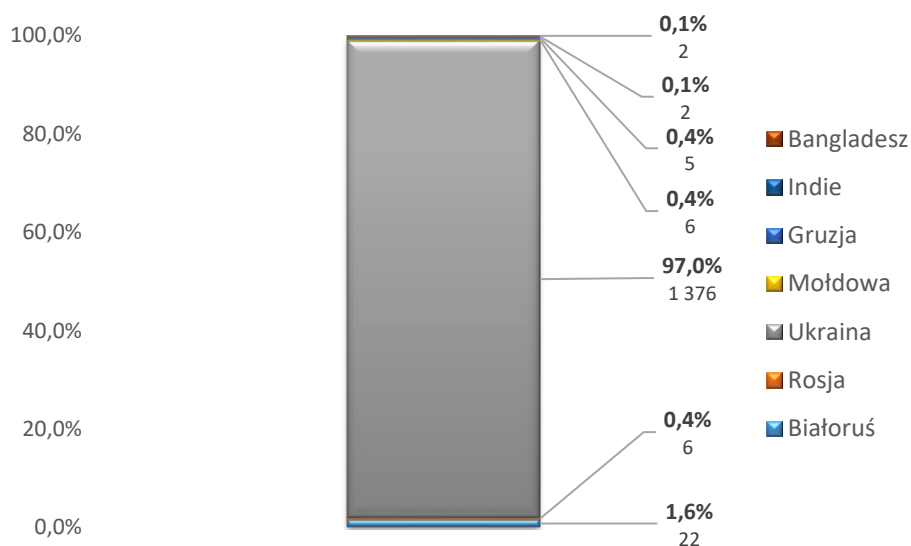
W 2018 roku najwięcej zezwoleń na pracę sezonową wydano w **powiecie puckim (288), kartuskim (279) oraz tczewskim (208)**. Najmniej zezwoleń wydano w Sopocie (2), powiecie malborskim (4) oraz w Gdyni (6). W 2018 roku tylko pracodawcy z powiatu sztumskiego oraz kwidzińskiego nie zgłosili zapotrzebowania na cudzoziemców do pracy sezonowej.

Rys. 6. Zezwolenia na pracę sezonową wg powiatów województwa pomorskiego w 2018 roku



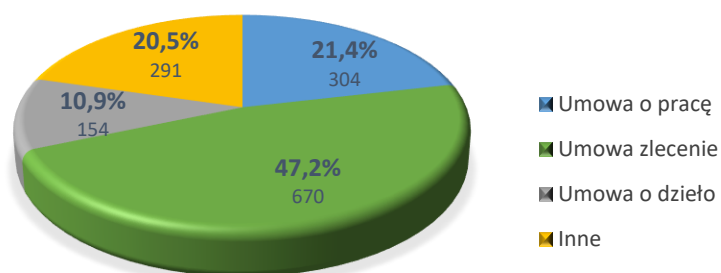
Wydane w 2018 roku zezwolenia na pracę sezonową dotyczyły przede wszystkim **obywateli Ukrainy** - blisko 1,4 tys. osób (**97,0%**). Zdecydowanie mniej na podstawie zezwoleń zatrudnianych było Białorusinów - 22 osoby (1,6%). Natomiast zezwolenia dla obywateli Bangladeszu, Indii, Gruzji, Mołdawii oraz Rosji stanowiły łącznie około 1,4%.

Rys. 7. Struktura zezwoleń na pracę sezonową wg kraju pochodzenia cudzoziemca w województwie pomorskim w 2018 roku



Blisko połowa cudzoziemców pracujących w oparciu o zezwolenie na pracę sezonową zatrudniona była na podstawie umowy zlecenia, ponad 1/5 cudzoziemców otrzymała umowę o pracę, a w oparciu o umowę o dzieło zatrudniony był co dziesiąty cudzoziemiec.

Rys. 8. Struktura umów, na podstawie których zatrudniani byli cudzoziemcy pracujący w oparciu o zezwolenia na pracę sezonową w województwie pomorskim w 2018 roku



Źródło: opracowanie własne Pomorskiego Obserwatorium Rynku Pracy w Wojewódzkim Urzędzie Pracy w Gdańsku na podstawie danych otrzymanych z powiatowych urzędów pracy województwa pomorskiego.

Gdańsk, 21 stycznia 2019 rok